

CLX Communications AB (publ)

ÅRSREDOVISNING 2015-2016, 18 MÅNADER

CLX
communications

CLX Communications

CLX Communications (CLX) är en leverantör av molnbaserade kommunikationstjänster och lösningar till företag och mobiloperatörer. CLX mobila kommunikationstjänster gör det möjligt för företag att snabbt, säkert och kostnadseffektivt kommunicera med sina kunder och anslutna enheter – IoT (Internet of Things).

CLX lösningar möjliggör affärskritisk kommunikation över hela världen via mobila meddelandetjänster, rösttjänster och mobila konnektivitetstjänster för IoT.

CLX har sedan företaget grundades vuxit

med lönsamhet och växte under det förlängda räkenskapsåret 2015–2016 organiskt med 107 procent, omsatte 2 333,9 MSEK och det redovisade resultatet efter skatt uppgick till 111,6 MSEK. Koncernen har huvudkontor i Stockholm, Sverige, samt närvaro i mer än 20 länder.

CLX är idag en av världens ledande aktörer på marknaden för molnbaserade kommunikationslösningar.

CLX Communications aktie är noterad på Nasdaq Stockholm – XSTO: CLX.



1 000+

Företags-
kunder

80+

Operatörs-
kunder

15 miljarder+

Årliga API
transaktioner

Noterad på

Nasdaq

Stockholm

vid tiden för tryckningen

Besök oss gärna på:
www.clxcommunications.com

HQ STOCKHOLM, SVERIGE

2 334 MSEK

Omsättning 2015/16

5 600+ MSEK

Börsvärde*

309

Anställda

31

Kontor i 22
länder

100 000+

Utvecklare



” CLX grundades med visionen att bli världens största och ledande aktör på marknaden för mobil, molnbaserad kommunikation. Efter förra årets två förvärv av Mblox Inc. och Sinch AB, tillsammans med förvärvet av Xura Secure Communications GmbH under början av 2017, har vi snabbt positionerat oss som en global ledare inom molnbaserad kommunikation.”

Johan Hedberg, VD CLX Communications AB (publ)



* Ungefärligt börsvärde vid tiden för produktion av årsredovisningen
** München ingår i CLX koncernen från februari 2017

2015/16 i korthet

- Nettoomsättningen var 2 333,9 MSEK (844,4).
- Omsättningstillväxten var 176 procent jämfört med föregående räkenskapsår varav organisk tillväxt var 107 procent.
- EBITDA uppgick till 161,9 MSEK (93,1).
- Justerad EBITDA uppgick till 238,0 MSEK (89,1).
- EBIT uppgick till 112,5 MSEK (88,7).
- Årets resultat uppgick till 111,6 MSEK (52,9).
- Resultat per aktie efter utspädning uppgick till 2,56 SEK (1,53).

VIKTIGA HÄNDELSE UNDER PERIODEN

- Den 8 oktober 2015 noterades CLX aktie på Nasdaq Stockholm Mid Cap. Kursen vid noteringstillfället var 59 SEK.
- Den 11 juli 2016 förvärvade CLX Mblox Inc. som vid förvärvstillfället var en av CLX största konkurrenter, framför allt i USA. Förvärvet innebar att CLX intar en marknadsledande ställning inom marknaden för molnbaserad kommunikation.
- Den 20 december 2016 förvärvade CLX Sinch AB. Sinch är en ledande utvecklare av lösningar för molnbaserad röstkommunikation.

VIKTIGA HÄNDELSE EFTER PERIODENS SLUT

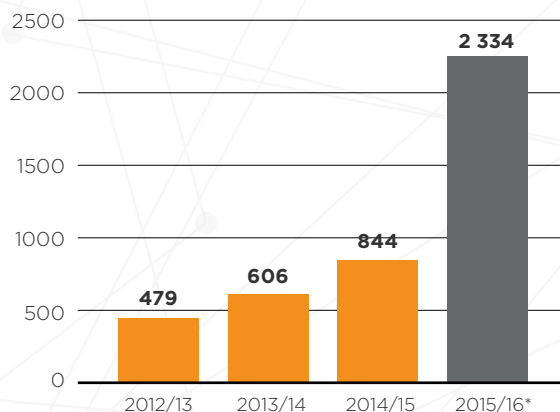
- Den 16 februari 2017 förvärvade CLX Xura Secure Communications GmbH, ett av Tysklands ledande företag inom mobila meddelandetjänster med en marknadsandel på över 30 procent i Tyskland. Xura har en stark position inom bank-, logistik- och flygsektorena där man under flera år levererat t.ex. säker inloggning för internetbanker, notifieringstjänster för logistikbolag samt incheckningstjänster till flygbolag.

FINANSIELLA NYCKELTAL

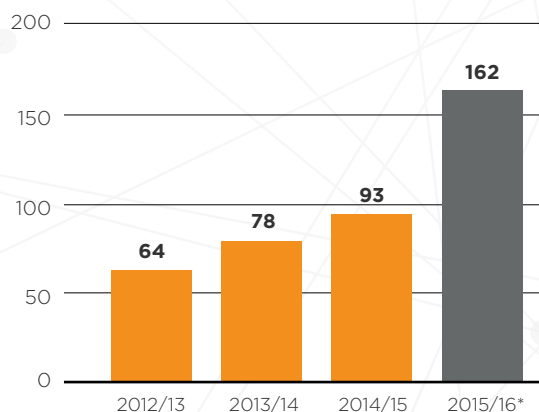
MSEK	2015/16* 18 MÅN	2014/15 12 MÅN
Nettoomsättning	2 333,9	844,4
Bruttoresultat	642,3	251,9
Bruttomarginal	27,5%	29,8%
EBITDA	161,9	93,1
EBITDA-marginal	6,9%	11,0%
EBIT	112,5	88,7
EBIT-marginal	4,8%	10,5%
Årets resultat	111,6	52,9
Resultat per aktie efter utspädning, SEK	2,56	1,53
Kassaflöde från den löpande verksamheten	107,6	94,9
Nettoskuld	368,6	8,9
Skuldsättningsgrad, gånger	2,3	0,1

Definitioner, se sidan 48

NETTOOMSÄTTNING, MSEK




EBITDA, MSEK




* 1 juli 2015 till 31 december 2016 är ett förlängt räkenskapsår på 18 månader. Anledningen är att CLX från den 1 januari 2017 går över till att ha kalenderår som räkenskapsår.

Innehåll

- 3** 2015/16 i korthet
- 6** VD har ordet
- 10** Marknaden
- 16** CLX resa
- 18** Operativa divisioner
- 20** Kunder och Use Cases
- 22** Teknik
- 24** Medarbetare
- 26** Hållbarhet
- 30** Förvaltningsberättelse
- 38** Resultaträkning Koncernen
- 39** Balansräkning Koncernen
- 40** Rapport över förändringar i eget kapital Koncernen
- 41** Kassaflödesanalys Koncernen
- 42** Resultaträkning Moderbolaget
- 43** Balansräkning Moderbolaget
- 44** Rapport över förändringar i eget kapital Moderbolaget
- 45** Kassaflödesanalys Moderbolaget
- 46** Flerårsöversikt Koncernen
- 48** Definitioner
- 49** Noter
- 75** Försäkran & underskrifter
- 76** Revisionsberättelse
- 80** Bolagsstyrningsrapport
- 85** Styrelseledamöter och koncernledning
- 87** Revisors yttrande om bolagsstyrningsrapporten
- 88** Årsstämma, adresser, begrepp och förkortningar



Från ett regionalt, privat företag – till ett globalt, publikt bolag



CLX skapar framtidens kommunikationslösningar. Vi gör kommunikation enkelt och erbjuder företag och utvecklare verktyg och tjänster som de använder för att integrera kommunikation i sina affärsprocesser. Genom att samarbeta med CLX kan företag snabbt och säkert integrera skalbara kommunikationslösningar baserade på textmeddelanden, röst, video eller IoT (Internet of things) i sin verksamhet.

Exempel på företag som använder våra tjänster för att hantera kritisk information, varje sekund året runt, hittar man bland världens största banker, flygbolag, sjukvårdsorganisationer och världens ledande globala internetföretag. Bara fantasin sätter gränser för hur företag kan integrera och använda våra tjänster i sin affär.

För att företagen skall kunna leverera information till kunder och medarbetare utnyttjar vi vårt unika nätverk med direktkopplingar till hundratals mobiloperatörer. Med precision och kvalitet säkerställer vi att rätt information når rätt mottagare på kortast möjliga tid. Genom vårt nätverk av mobiloperatörer når vi idag fler än 5 miljarder mobiltelefoner och fungerar som en global, molnbaserad operatör för företagskunder.

CLX grundades med visionen att bli världens största och ledande aktör på marknaden för mobil, molnbaserad kommunikation. Genom 2016 års förvärv av Mblox Inc. och Sinch AB, tillsammans med förvärvet av Xura Secure Communications GmbH under början av 2017, har vi snabbt positionerat oss som global ledare på marknaden för molnbaserad kommunikation.



JOHAN HEDBERG, VD

” CLX grundades med visionen att bli världens största och ledande aktör på marknaden för mobil, molnbaserad kommunikation med lösningar för mobila meddelanden, röst, säkerhetslösningar och IoT – Internet of Things.”

FYRA FAKTORER FÖR FRAMGÅNG

Det finns i huvudsak fyra starka argument till varför vi har förutsättningar att fortsätta vår tillväxtresa:

1. Marknaden växer, företag runt om i världen integrerar i allt snabbare takt A2P- (applikation-till-person) kommunikation i sina affärssystem för att effektivt kommunicera med kunder och anställda.

2. Molnbaserade lösningar vinner mark och kommer i allt större omfattning bli den primära lösningen för hur företag bygger in kommunikation i sina affärssystem. Det är kostnadseffektivt, skalbart och flexibelt. Vi började med kommunikation baserad på textmeddelanden men erbjuder nu ett komplett utbud av tjänster för röst, video och IoT.

3. Storlek och skalbarhet. Vår affärsmodell är skalbar och vi har muskler att vara aktiva i marknadens fortsatta konsolidering.

4. Djup branschkunskap. Vi har djup kunskap om branschen, vi äger och kontrollerar den tekniska plattformen som behövs i våra leveranser och vi har branschens lägsta produktionskostnad för de tjänster vi levererar.

Dessa faktorer, i kombination med en stark finansiell ställning och en kompetent organisation, ger oss en stark position i marknaden.

tent organisation, ger oss en stark position i marknaden.

ETT FRAMGÅNGSRIKT ÅR MED TVÅ STRATEGISKA FÖRVÄRV

Det förlängda räkenskapsåret 2015-2016 präglades av fortsatt snabb och lönsam tillväxt samtidigt som vi genomförde två strategiska förvärv.

I juli 2016 förvärvade vi Mblox Inc. Med detta förvärv kunde vi i ett slag flytta fram våra positioner på den viktiga amerikanska marknaden och samtidigt uppnå betydande kostnadssynergier.

För oss var förvärvet strategiskt viktigt av följande anledningar:

- Utvecklingen av molnbaserade kommunikationslösningar drivs främst från USA. Genom förvärvet kommer vi närmare de företag och trender som utvecklar marknaden.
- Vi fick en lösning för att kostnadseffektivt kunna sälja våra tjänster online och därigenom kunna adressera marknaden för små och medelstora företag.
- Storlek har betydelse. För att vinna de riktigt stora affärerna och möta de krav som stora företag och myndigheter ställer måste man ha resurser, kapacitet och uthållighet. Genom förvärvet av Mblox tog vi klivet från att bara vara en leverantör till att allt oftare ses som en strategisk partner. Många multinationella

företag har huvudkontor i USA där de fattar globala beslut. Med en stark position i USA kan vi växa även på andra marknader.

I december förvärvade vi det svenska teknikföretaget Sinch AB. Förvärvet av Sinch är en strategiskt viktig pusselbit för att kunna erbjuda våra kunder ett mer komplett produkt erbjudande. Våra kunder vill i allt större utsträckning arbeta med färre leverantörer och Sinch produkt erbjudande inom bl.a. röst- och videokommunikation kompletterar vårt eget utbud.

MARKNADEN FÖR MOLNBASERADE KOMMUNIKATIONSTJÄNSTER

Under de senaste tio åren har den allt smartare mobiltelefonen förändrat beteendet för hur människor tar beslut, hur företag kommunicerar och hur de utvecklar relationen till sina kunder. Det vi sett hittills är bara början på en accelererande förändring.

Idag tar vi e-handel, banktjänster, hotellbokningar och sociala nätverk via internet för givet. Ett företag som inte skapat användarvänliga tjänster, som ger kunderna möjlighet att skaffa information om eller omedelbart köpa tjänster och produkter via internetbaserade lösningar i mobiltelefonen, har svårt att konkurrera med den nya generationens företag.

För våra kunder handlar det inte om att "det vore spännande att ha en mobil lösning", det handlar om överlevnad. Den globala digitaliseringen pressar företagen att snabbt sänka sina kostnader och anpassa sina erbjudanden till en ny marknadssituation vilket skapar möjligheter för CLX.

2017 OCH FRAMÅT...

CLX omsättning har mångdubblats utan att ge avkall på lönsamhet eller kvalitet. Vår finansiella ställning är stark och skapar därmed möjligheter för fortsatt tillväxt. Vi har en stark kundbas med några av världens mest spännande företag inom den nya digitaliserade världen.

Bland våra kunder hittar man flera av världens främsta varumärken inom branscher som snabbt tillgodogör sig ny kommunikationsteknologi samt nya innovativa företag som vänder upp och ned på gamla branscher och föreställningar om vad som är möjligt. Dessa företag kännetecknas av att de inte bara tillgodogör sig ny kommunikationsteknologi snabbare, utan tillsammans med oss också driver utvecklingen av nya mobila tjänster.

Att vara VD för CLX Communications är både krävande och roligt. Krävande för att vi verkar på en marknad som snabbt förändras. Riktigt för att jag har de bästa medarbetare man kan tänka sig, både

vad avser branschkompetens, innovationsförmåga och det sätt på vilket de omsätter starka idéer till försäljning, tillväxt och lönsamhet.

När vi stänger vårt första verksamhetsår som börsnoterat bolag har vi vuxit kraftigt, både organiskt och genom förvärv till att idag inta positionen som en ledande, global, leverantör av molnbaserade kommunikationstjänster.

Trots att den första tiden som noterat bolag har varit den mest spännande i min karriär har resan bara börjat. Jag ser med stor tillförsikt fram emot att tillsammans med hela CLX-teamet skriva nästa kapitel i historien om det lilla företaget från Kalmar som på tio år vuxit till en global gigant.

Tack till kunder, medarbetare, styrelse och ägare.

Stockholm den 28 april 2017

Johan Hedberg
VD och koncernchef

FAKTA

JOHAN HEDBERG
Verkställande direktör

Född: 1973

Anställd sedan: 2008

Utbildning: Civilingenjörsexamen, Kungliga Tekniska Högskolan i Stockholm.

Johan är medgrundare av CLX och har mer än 15 års erfarenhet från industrin, från bl.a. Ericsson och Mblox. Johan bor med sin familj i Atlanta, USA.



MARKNAD

Marknaden för molnbaserade kommunikationslösningar

Marknaden för molnbaserade kommunikationstjänster har sedan ett par år tillbaka vuxit i allt snabbare takt. Oberoende analytiker är övertygade om att stora företag kommer förändra sitt köpbeteende av kommunikationstjänster, från traditionell programvara till molnbaserade kommunikationslösningar som bygger på exakt de delar som företagen behöver för att adressera sina utmaningar samtidigt som man skapar en ökad konkurrenskraft. Under 2016 fortsatte tillväxten över alla delmarknader.

Marknaden för molnbaserade kommunikationstjänster fortsätter att växa starkt. Marknaden består i huvudsak av:

- Meddelandetjänster t.ex. SMS, MMS, text-till-tal och den nyligen lanserade RCS.
- Röst-tjänster som t.ex. Flash Calling och röstkommunikation inom applikationer och mobilappar.
- Videotjänster och videosamtal mellan applikationer.
- IoT – Internet of Things som omfattar en värld av uppkopplade enheter och teknisk utrustning, programmerbara SIM-kort och maskin-till-maskin kommunikation (M2M).

MARKNADENS STORLEK

Undersökningsföretaget IDC uppskattar att CLX marknad beräknas växa med ca 23 procent årligen och uppgå till ca 28,9

DIREKTA
UPPKOPPLINGAR**200+**

CLX har fler än 200 direkta uppkopplingar till mobiloperatörer

OPERATÖRER MED
CLX PLATTFORM/
MJUKVARA**80+**

80+ operatörer har installerat CLX plattform

SNABBA
TRANSAKTIONER**10 000**

CLX hanterar upp till 10 000 transaktioner per sekund

miljarder USD under 2019. Under 2015 omsatte marknaden ca 12,8 miljarder USD. Beräkningarna inkluderar lösningar för meddelanden (SMS, MMS), röstkommunikation, video, säkerhetslösningar som t.ex. identifiering vid banktransaktioner samt IoT.

Marknaden delas grovt in i traditionella mjukvaru- och hårdvarulösningar samt molnbaserade kommunikationstjänster s.k. Cloud Communication. Enligt IDC förväntas marknaden som bygger på molnbaserade API-lösningar uppgå till ca 10 miljarder USD under 2019, att jämföras med 2015 då marknaden totalt genererade ca 222 miljarder USD.

**VIKTIGA TRENDER
PÅ MARKNADEN FÖR
MEDDELANDETJÄNSTER**

Kommunikationsmarknaden har under senare decennier vuxit till att utgöra ryggraden i det nya moderna samhällets framväxt. Vi har sett hur företag har skapat möjligheter till nya revolutionerande produkter och tjänster som bygger på kommunikation. Vi som konsumenter lever våra liv med kommunikationstjänster som ryggraden i vardagen. Molnbaserad kommunikation handlar kort om nästa generation av kommunikation. Alla före-

tag, forskare, analytiker och visionärer är eniga om att den absoluta majoriteten av de tjänster företagen erbjuder och den kommunikation mellan företag och personer s.k. A2P-kommunikation (application-to-person) som blir en förutsättning för överlevnad, kommer att ske i mobila enheter.

Historiskt har endast de riktigt stora företagen haft råd med dessa lösningar då kommunikation mellan företag och personer till stor del byggde på stora investeringar i hårdvara, programvaror och annan dyr infrastruktur.

CLX är ett av de företag som leder förflyttningen från den gamla tidens stela och dyra lösningar till den digitala erans moderna lösningar som bygger på molnbaserad kommunikation, dvs. företagen integrerar kommunikationslösningar i form av avancerade protokoll (API-protokoll) i sina befintliga affärssystem. CLX tillhör den lilla skaran av högteknologibolag som idag kan erbjuda denna typ av protokoll till alla världens företag tillsammans med direktkopplingar till över 200 mobiloperatörer globalt.

Forresters Data Consumer Technographic North American Online Benchmark Survey (del 1) från 2016 visade att meddelandetjänster som bygger på bl.a.

SMS, i stor utsträckning håller på, eller förväntas ersätta andra befintliga kommunikationskanaler, framför allt e-post. Enligt studien föredrar t.ex. konsumenter i Nordamerika att använda SMS-baserade tjänster när tillförlitlighet och snabbhet är viktigast.

Trenden är tydlig, marknaden för kommunikationslösningar mellan företag och personer fortsätter att växa samtidigt som den marknad som CLX verkar inom växer betydligt snabbare på bekostnad av förra generationens teknologilösningar, något som visar sig i en rapport från undersökningsföretaget IDC.

Rapporten från mars 2016 visar hur den totala marknaden för molnbaserad kommunikation växer med i genomsnitt 8 procent per år fram till 2019 samtidigt som marknadsandelen för CLX huvudmarknad, molnbaserade kommunikationstjänster som bygger på API-teknologi, ökar från 1 procent 2014 till 25 procent 2019.

Enligt Mark Winther, analyschef för Telecom inom IDC, fungerar molnbaserade plattformar för API-meddelandetjänster som en katalysator eftersom användarna fritt kan testa och utveckla dem. Den nya tidens utvecklingsplattformar gör det möjligt att

” Marknaden för molnbaserade röst-applikationer väntas växa från 94 miljarder USD 2014 till 3,7 miljarder USD 2018.”

bygga och testa nya applikationer inom loppet av endast några timmar.

VIKTIGA MARKNADSTRENDER FÖR RÖSTBASERADE KOMMUNIKATIONSTJÄNSTER

Traditionella rösttjänster är något de flesta företag redan har integrerat i sin verksamhet och många reflekterar inte över vilka möjligheter det finns för att utveckla nya, konkurrenskraftiga tjänster. Tack vare kraftfulla och programmerbara API-protokoll från företag som CLX är det idag så lätt att integrera vanliga nya innovativa tjänster som bygger på olika typer av röstbaserade tjänster i företagsapplikationer att röstsamtal till traditionella fasta och mobila enheter bara kommer vara ett alternativ för de konsumenter som föredrar att kommunicera på det sättet.

I ett modernt informationssamhälle där kunder och konsumenters kommunikationsmönster ständigt utvecklas kommer inte de stora företagen ha råd att klamra sig fast vid traditionell teknik med inställningen ”det duger bra som det är”. Då kommer man i större utsträckning se sig omsprungna av företag som t.ex. WhatsApp och Slack som kommunikationskanal.

Enligt undersökningsföretaget Ovums prognos kommer därför antalet samtalsminuter för röst- och videosamtal att öka, på bekostnad av traditionella mobila och fasta rösttjänster.

VIKTIGA MARKNADSTRENDER FÖR VIDEOBASERADE KOMMUNIKATIONSTJÄNSTER

Tack vare att smarta telefoner numera har applikationer för videosamtal som t.ex. Facetime, WhatsApp och Skype,

samtidigt som bredbandskapaciteten har ökat och kamerorna har blivit bättre, har videosamtal blivit en allt vanligare del av konsumenternas vardag.

Ovum ser att under de kommande fyra åren ökar antalet videosamtal, både för samtal person-till-person och för grupp-samtal med 32 procent.

Affärsmodeller för WebRTC (en öppen och helt fri standard för kommunikation via internetbrowsers) är fortfarande under utveckling och växer. WebRTC ger leverantörer av molnbaserade kommunikationstjänster en möjlighet att erbjuda programvara och infrastruktur till applikationsutvecklare och företag som inte själva vill bygga upp den kapacitet som krävs för storskalig användning av WebRTC.

Fler och fler teleoperatörer och företag anammar WebRTC-baserade plattformar för att lättare kunna ge kunderna avancerade kommunikationstjänster, som webbaserade videosamtal och skärmdelning. Undersökning från bl.a. Ovum visar i rapporten *2017 Trends to Watch: Communications Services Report* att utvecklingen och utrollningen av WebRTC sannolikt kommer att bidra till en kraftig tillväxt av videobaserad kommunikation med start under 2017.

VIKTIGA MARKNADSTRENDER PÅ MARKNADEN FÖR IOT

Ericsson förutspår att antalet IoT-anslutningar kommer att växa med i genomsnitt 20-30 procent per år under de kommande fem åren. Antalet anslutna enheter väntas öka från 400 miljarder 2016 till 1,2 miljarder 2022. CLX har redan idag teknologi och kunskap för att tillgodose alla dessa behov globalt.

NÅGRA EXEMPEL PÅ TRENDER INOM IOT OCH HUR DE KAN SKAPA MÖJLIGHET FÖR FÖRETAG

Även om exemplen representerar olika verksamheter och utmaningar så har alla IoT-lösningar en sak gemensamt – för att nå sin fulla potential och leverera värde behöver alla, oavsett, kopplas upp, samlas in och kommunicera data utan att behöva ta hänsyn till fysiska eller tekniska gränser.

VISUALISERA EN VÄRLD SOM BYGGET PÅ UPPKOPPLADE PRYLAR

Uppkopplade bilar och kroppsnära träningsprylar börjar redan bli väletablerade IoT-enheter – men IoT träcklar sig också in i t.ex. energibranschen och detaljhandeln.

INSAMLING AV REALTIDSDATA

Här har det funnits en del regulatoriska hinder, men det har skett lättnader – och i framtiden kan t.ex. små obemannade flygfarkoster kunna leverera mängder med data. Andra exempel på insamling av data är CLX projekt tillsammans med Top Fuel där CLX IoT-lösningar hjälper Top Fuel med övervakning av deras bränsletankar.

DEN DIGITALA TRANSFORMATIONEN OCH IOT GÖR GEMENSAM SAK

Information och insamlad data från maskiner, tekniska enheter och analysverktyg för att bearbeta insamlad data kommer att driva de stora företagens digitala transformation. Att koppla upp prylar och utrustning är bara första delen av en produktion baserad på IoT. Magi



sker när analyserna omvandlar data till beslutsstöd. CLX har redan idag den kompetens och erfarenhet som bolagens IT-chefer behöver för att navigera rätt i en helt ny värld.

NYA TIDER KRÄVER NYA KOMPETENSER

2020 väntas en kvarts miljon IoT-applikationer utvecklas. Det här innebär naturligtvis möjligheter för skickliga utvecklare och företag som CLX som redan idag har kunskaper och teknologi för att stödja denna utveckling. Köparna av kommunikationslösningar kommer möta nya utmaningar som i sin tur påverkar behovet av personalens kompetens, och den utbildning som de behöver. CLX är idag

en värdefull partner i företagets kompetensutveckling mot en mer uppkopplad värld.

PERSONLIG INTEGRITET OCH SÄKERHET

IoT kommer i grunden förändra mycket och skapa stora fördelar, men med denna utveckling kommer också tilltagande krav att ställas på säkerhetsaspekten av utvecklingen. T.ex. kommer IoT sannolikt att skapa en helt ny typ av sjukvård, kanske speciellt här kommer det vara viktigt att fokusera på säkerhet och hur framtida säkerhetsproblem undviks. CLX kan detta område, har erfarenheter och teknologi för att säkerställa framtida regulatoriska krav på integritet och säkerhet.

” För företagen är SMS fortfarande den billigaste, pålitligaste och mest tillgängliga mobila kommunikationskanalen för att nå ut till kunder och anställda.”

Pamela Clarke Dickson, Ovum Research

TRENDER FÖR MOLNBASERADE KOMMUNIKATIONSTJÄNSTER

MARKNADENS KONSOLIDERING

Marknaden genomgår en kontinuerlig konsolidering och aktiviteten är hög där fusioner och förvärv kommer leda till en successiv minskad fragmentering på marknaden med färre aktörer och ett antal stora globala företag som konkurrerar om en snabbt växande marknad.

CLX är en av de aktörer som är mest aktiva i marknadens konsolidering bl.a. genom förvärven av Mblox och Sinch under 2016. CLX kommer även fortsättningsvis vara det.

ANTALET KOMMUNIKATIONS-KANALER BREDDAS

Företag verksamma inom marknaden för molnbaserade kommunikationstjänster som tidigare inriktade sig på att sälja en

enda kommunikationskanal, till exempel röst, SMS eller video, har utvecklats och breddat sin verksamhet till att erbjuda flera kommunikationskanaler och produkter för att kunna utnyttja skalfördelar, sin infrastruktur och sina globala säljteam.

CLX är idag en av få leverantörer som kan tillgodose detta behov och i kombination med över 200 direktkopplingar till operatörer runt om i världen är CLX marknadsledare inom marknaden för molnbaserade kommunikationstjänster.

TRADITIONELLA TELE-KOMMUNIKATIONSFÖRETAG FLYTTAR UPP I MOLNET

De mer traditionella telekommunikationsföretagen utvecklas och övergår till moln-

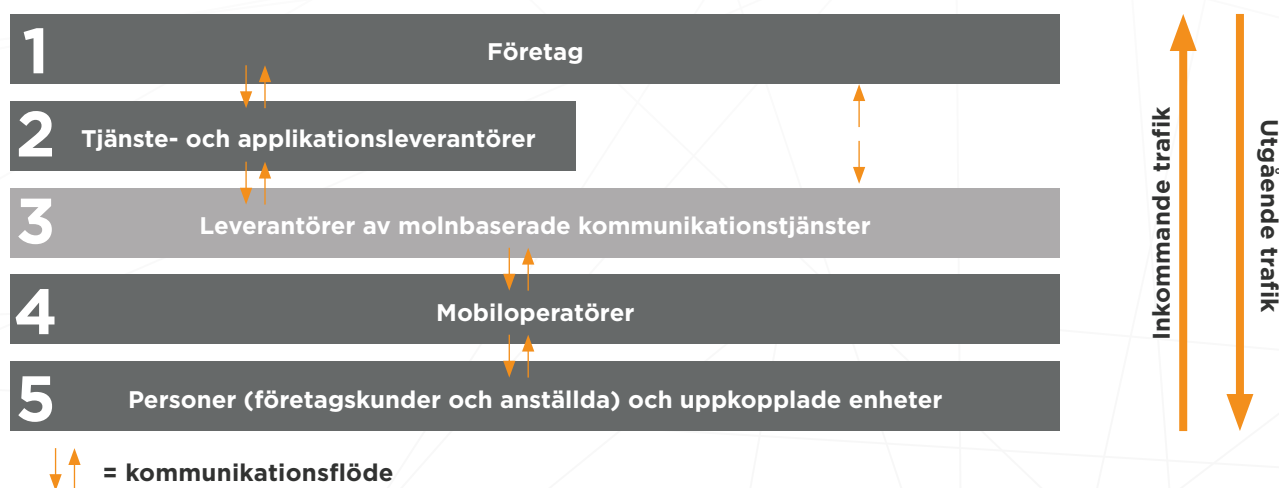
baserade tjänster och börjar samtidigt införa lättanvända, molnbaserade API:er, SaaS (Software-as-a-Service)-liknande, utvecklarvänliga kommunikationsprodukter utan långa bindande avtal där betalningen istället sker löpande i nya betalningsmodeller (pay-as-you go).

Den här utvecklingen är särskilt viktig för små och medelstora företag som tidigare inte har kunnat köpa telekommunikationstjänster, eftersom tjänsterna har varit för komplicerade att implementera, förknippat med stora kostnader samt ofta hindrats av kommersiella och regulatoriska hinder.

KAPPLÖPNINGEN MOT NÄSTA GYLLENE ERBJUDANDE

Slutligen pågår det en kapplöpning om

ÖVERBLICK ÖVER VÄRDEKEDJAN FÖR MOLNBASERAD FÖRETAGSKOMMUNIKATION



att utveckla och leverera produkter för nästa generation av kommunikationstjänster och IoT. Företag som erbjuder molnbaserade kommunikationstjänster kommer i högre utsträckning också erbjuda datatrafik för IoT-enheter. Detta är ett naturligt steg då företagen kan utnyttja den befintliga trådlösa infrastruktur som de redan använder sig av för röst-, SMS- och MMS-kommunikation. Möjligheterna för företag som CLX att erbjuda mobil konnektivitet för IoT har blivit betydligt större genom enhetliga standarder för t.ex. inbäddade SIM-kort.

INNOVATION SKAPAR NYA EKOSYSTEM

Innovation har alltid flyttat gränser inom teknologin och har under senare år skapat nya, innovativa och användarvänliga tjänster som integrerar nya kommunika-

tionskanaler som t.ex. videoapplikationer som Facebook Messenger, WhatsApp, WeChat och Viber.

Vissa anser att dessa ekosystem kan störa traditionell kommunikation, men företag som erbjuder molnbaserade kommunikationstjänster ser dem som en möjlighet att skapa tillväxt. Många av dem kommer också att öppna sina plattformar för att på så sätt skapa förutsättningar för ökad lönsamhet. För CLX innebär detta stora möjligheter att komma in i dessa nu stängda ekosystem och erbjuda tjänster som det faktiskt går att ta betalt för.

Avslutningsvis har den helt nya meddelandetjänsten RCS (Rich Content Service) visat tecken på att mogna och växa starkt, delvis tack vare Google. I februari 2017 tillkännagav Google ett program för tidig tillgång till RCS-kapacitet för företag och utlovade stora fördelar jämfört med

traditionella SMS. CLX offentliggjorde under början av 2017 att man har ingått ett strategiskt partnerskap med Google för att tidigt kunna erbjuda sina kunder en framtida produktportfölj av meddelandetjänster som bygger på den nya RCS-standarderna.

Källor:

Ovum – 2017 Trends to Watch: Communications Services – Pamela Clark Dickson – 21st December 2016
 Ovum – WebRTC: An Emerging Revenue Opportunity for Telcos – Pamela Clark Dickson – 20th August 2015
 Ericsson – Ericsson Mobility Report – June 2016
 Forrester – Data Consumer Technographic North American Online Benchmark Survey (Part 1), from 2016
 Ovum – Global Communications Outlook: 2016-21 – Pamela Clark Dickson, Gareth Sims, Kamalini Ganguly, Neha Dharia, Ronan de Renesse, Matthew Howett, 9th January 2017
 Ovum – Ovum's Digital Economy 2025: The Future of Communications
 IDC – Worldwide Application-to-Person Messaging 2015-2019 Forecast: The Power of Cloud API Messaging Platforms by Mark Winther – March 2016
 Ovum – Chat apps set to disrupt the mobile app store – Neha Dharia – 1st February 2017
 Ovum – Mobile Messaging Traffic and Revenue Forecast: 2016-21 – Neha Dharia 25th November 2016
 GSMA – Messaging as a Platform – Enabling Conversational Commerce v1.0 – 16th December 2016
 Forrester – Executive Q&A: Boost your Chatbot IQ by Ian Jacobs, Andrew Hogan, Michael Facemire and Julie A. Ask – February 21st, 2017
 Forrester – Vendor Landscape: Mobile Messaging Platforms – Michael Facemire and Julie A. Ask – March 16th, 2017
 EY – Global telecommunications study: navigating the road to 2020-2015
 CLX – Internet of Things: Last Mile Connectivity Options Explained – February 2017

CLX år för år

2008

CLX GRUNDAS

CLX grundas av sex personer med lång erfarenhet av telekom- och internet-tjänster från bl.a. Ericsson och Mblox. Visionen är att förenkla kommunikation globalt, initialt fokus är att underlätta för företag att kommunicera effektivt med sina kunder via mobila meddelandetjänster.

2009

CLX FÖRVÄRVAR SYMSOFT

Bolaget växer snabbt, första internationella kontoret öppnas i Storbritannien, CLX har nu fler än 100 kunder globalt.

CLX förvärvar Symsoft AB ("Symsoft") som tillhandahåller mjukvara och tjänster till mobiloperatörer.

Förvärvet stärker CLX tekniska infrastruktur och relationerna med mobiloperatörer. Samtidigt lanseras en affärsmodell där CLX med samma teknologi kan erbjuda lösningar till både företag och operatörer.

2010

INTEGRATION AV SYMSOFT

Symsoft integreras framgångsrikt.

2013

INTERNATIONELL EXPANSION

Fortsatt internationell expansion, bolaget öppnar sitt 10:e internationella kontor och CLX har nu lokal närvaro i Nordamerika, Sydamerika, Europa, Mellanöstern, Asien och Australien.

2014

CLX FÖRVÄRVAR VOLTARIS

CLX förvärvar Voltaris mobila meddelandeverksamhet i USA och Kanada. Förvärvet innebär att CLX får tillgång till unika operatörsavtal i Nordamerika samt viktiga kundkontrakt. Fortsatt kraftig tillväxt, CLX har nu fler än 500 kunder.

Bolagets VD och medgrundare, Johan Hedberg, vinner Ernst & Youngs 'Entrepreneur Of The Year'.

CLX utökar sitt tjänsterbjudande till företag genom att introducera röstapplikationer.



Grundat
2008

SYMSOFT

Förvärv
2009

VOLTARIS

Förvärv
2014

CALEO

Förvärv
och IPO
2015

NASDAQ

2015

CLX FÖRVÄRVAR CALEO

CLX förvärfvar Caleo Technologies och breddar i och med detta produktportföljen. Förvärvet innebär att CLX kan erbjuda kompletta lösningar till mindre operatörer och virtuella operatörer.

CLX nätverk med tekniska och kommersiella relationer till mobiloperatörer, "CLX Tier One Super Network", inkluderar fler än 100 mobiloperatörer över hela världen.

CLX NOTERAS PÅ NASDAQ

Den 8 oktober noteras CLX Communications på Nasdaq Stockholm Mid Cap. CLX får tillgång till kapital för att kunna driva en konsolidering i de segment företaget är aktivt inom.

2016

GLOBALA LICENS-AVTAL MED ERICSSON OCH SAP

CLX Operatörsdivision tecknar avtal med Ericsson och SAP. Avtalen ökar CLX förmåga att attrahera världens största telekomföretag. Ericsson licensierar mjukvarulösningar inom SMS till mobiloperatörer, och SAP licensierar brandväggslösningar för att skydda mobila operatörsnätverk.

CLX FÖRVÄRVAR MBLOX

CLX förvärfvar Mblox Inc. och tar därmed en ledande roll i marknadens konsolidering. Mblox Inc. är en av de största leverantörerna av meddelandetjänster i världen med huvudkontor i USA.

Förvärvet innebär att CLX Företagsdivision mer än fördubblar omsättningen och bolaget stärker sin globala närvaro i framför allt USA, Storbritannien och Australien.

Förvärvet stärker även CLX globala operatörsnätverk, "CLX Tier 1 Super Network", som nu inkluderar fler än 200 mobiloperatörer.

CLX FÖRVÄRVAR SINCH

CLX förvärfvar Sinch, en ledande leverantör av molnbaserade kommunikationstjänster inom framför allt röstbaserad kommunikation.

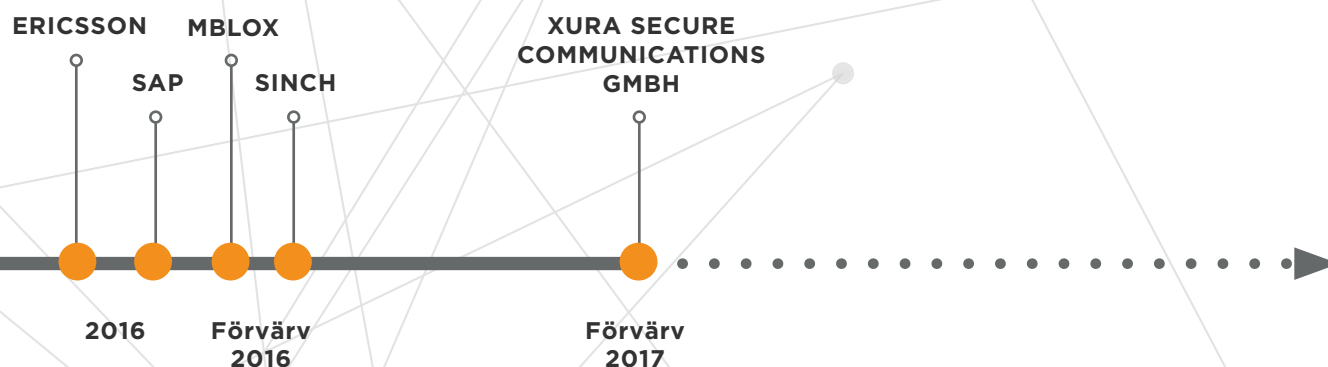
Förvärvet stärker CLX produktportfölj inom rösttjänster och CLX kan nu erbjuda företag globalt ledande lösningar inom samtliga tre mobila kommunikationskanaler; textmeddelanden, röstbaserade lösningar och data för IoT.

2017

EFTER RAPPORT-PERIODENS SLUT OFFENTLIG-GJORDE CLX ATT MAN FÖRVÄRVAT XURA SECURE COMMUNICATIONS GMBH

Xura Secure Communications GmbH är en ledande leverantör av molnbaserade kommunikationstjänster i Tyskland med några av Tysklands största banker, transportföretag och flygbolag som kunder.

Förvärvet ger CLX en ledande närvaro i Tyskland.



CLX arbetar operativt genom två kompletterande affärsdivisioner

Företagsdivisionen riktar sig mot företagsmarknaden och Operatörsdivisionen är en ledande leverantör av programvara och tjänster till mobiltelefonoperatörer runt om i världen. Båda divisionerna erbjuder sina kunder produkter och tjänster baserade på CLX egenutvecklade kommunikationsplattform och programvara. Under arton månadsperioden som slutade den 31 december 2016 stod CLX Företagsdivision för 89 procent och Operatörsdivisionen för 11 procent av CLX nettoomsättning.

FÖRETAGSDIVISIONEN

CLX Företagsdivision kombinerar programmerbara API:er och molntjänster för att tillsammans med sitt omfattande nätverk med mobiloperatörer skapa möjligheter för företagskunder och utvecklare att enkelt kunna bygga in global kommunikation, inklusive meddelande-, röst- och videotjänster samt datakonnektivitet i applikationer, affärsprocesser och IoT-enheter.

Erbjudande

CLX Företagsdivision erbjuder bland annat API:er för mobila meddelandetjänster – Meddelandetjänster från företag till kunder, främst i form av SMS, men även MMS och USSD. Dessa möjliggör för företag att snabbt och enkelt skicka och ta emot skraddarsydda textmeddelanden till och från sina kunder, anställda och uppkopplade enheter över hela världen.

Exempel på hur dessa API:er används:

Bank- och finanssektorn

För att nå och kommunicera med kunder via den kanal som kunderna själva föredrar, förbättra och effektivisera kundservice samt höja säkerheten genom att införa verifiering och/eller tvåfaktorsautentisering.

Detaljhandel och varumärken på Internet

För att öka försäljningen genom relevanta meddelanden i rätt ögonblick till kunder och höja säkerheten genom att införa verifiering och/eller tvåfaktorsautentisering.

API:er för rösttjänster

Möjliggör för företag att via molnet aktivera samtal från en app till fast telefon och mobil, samtal telefon-till-telefon, samtal app-till-app och även koppla inkommande och utgående röstsamtal till sina applikationer och system. Exempel på hur röst API:erna används inkluderar bokning av flyg och hotell där kunder ges möjlighet att direkt från app kunna ringa central bokning, där relevant kundinformation samtidigt överförs digitalt för effektiv och smidig hantering av bokning och kundrelation.

API:er för verifieringstjänster

Med tjänster för att verifiera nummer och identitet kan applikationsutvecklare och företag snabbt verifiera att en persons telefonnummer stämmer och personen är den han eller hon utger sig för att vara. Detta sker oftast med en pinkod som skickas via ett meddelande eller ett röstsamtal.

API:er för videotjänster

Med dessa kan utvecklare och företag enkelt lägga till högkvalitativa videotjänster i en befintlig app eller webbplats.

Dataskonnectivitet

CLX tillhandahåller mobila konnektivitetstjänster för IoT. Tjänsten gör det enkelt att koppla upp IoT-enheter till internet oavsett var de befinner sig.

CLX har mer än 3 000 aktiva företagskunder, däribland Air Canada, L'Oréal, Panasonic, Microsoft, Viber, Renault, Uber, Badoo, Truecaller, Snapdeal, Rebtel och Domino's Pizza.



OPERATÖRSDIVISIONEN

CLX division för operatörlösningar (Symsoft) är partner till mer än 80 mobiloperatörer i över 40 länder. Divisionen erbjuder innovativ, stabil och skalbar mjukvara och tjänster till kunder inom områdena för IoT-plattformar, BSS i realtid, VAS-tjänster, lösningar mot bedrägerier för intäktssäkring, samt kompletta lösningar för virtuella operatörer (MVNO:er).

Lösningarna kan erbjudas som lokal installation hos operatör, som en managerad outsourcing-tjänst eller som molnbaserade tjänster i publika eller privata datamoln.

Divisionen skapar värde för sina kunder genom att stärka deras konkurrenskraft i form av kortare tid till marknad (TTM), access till nya intäktsslöden, möjligheten att begränsa bedrägerier samt kraftigt sänkta kostnader för ägande och drift. CLX erbjuder flertalet, flexibla användningsalternativ och en rad olika servicenivåer.

Under 2016 hade divisionen en kundnöjdhet på 86 procent, och 96 procent av kundbasen betraktar Operatörsdivisionen som en långsiktig partner. Andra höjdpunkter under 2016 var att vi var den första leverantören som fakturerade en kontantkortsabonnet för ett VoLTE-samtal och att vi vann världens största multi-marknadskontrakt för SS7-signalering.

Operatörsdivisionen har en produkt-

portfölj som förenklar många av de största utmaningarna som mobilnätoperatörerna står inför:

1. Omställningen till att ge mobilnätoperatörernas kunder digitala tjänster i första hand och möjliggöra tjänsteinnovation för att öka konkurrenskraften

Här bidrar Symsoft med produkter som Real-Time Business Support System (BSS), som innehåller verktyg för att skapa högkvalitativa kundupplevelser för slutanvändare, och Integrated Policy and Online Charging, som ger den flexibilitet och kontroll som krävs för att mobiloperatörer ska kunna skapa differentierade produkter på en hårt konkurrenssatt marknad.

2. Minska driftkostnaderna i operatörernas grundläggande nätverk

Symsoft erbjuder konsoliderade, mer slimmade och effektivare SMSC- och MMSC-produkter som kan ersätta dyrare system och system på väg att fasa ut.

3. Skapa intäkter från wholesale-SMS

Symsofts SMS-plattform (SMSC) och lösningar för intäktssäkring gör att mobilnätoperatörer kan fånga upp intäkter för trafik som inte är avgiftsbelagd i dagsläget.

4. Förhindra bedrägerier

Symsofts brandväggslösning för SMS och SS7 samt filterlösningar hjälper mobilnätoperatörer att förhindra bedrägerier. Våra produkter uppdateras i realtid med specifik uppdateringstjänst så att alla sårbarheter snabbt upptäcks.

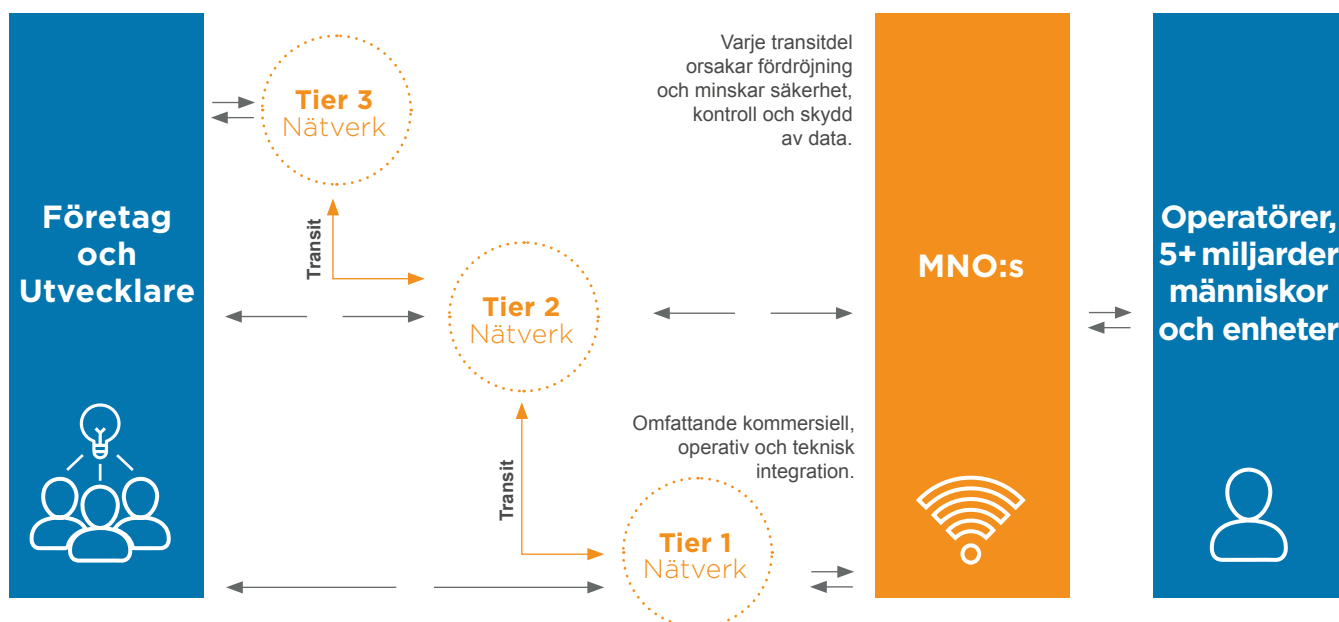
5. Lyckas som virtuell operatör

Med Symsoft får virtuella operatörer (MVNO:er) en heltäckande lösning som bland annat omfattar röst-, meddelande- och mobildatatjänster. Vi skapar kort time-to-market genom en komplett MVNO-lösning som ingår i vårt MVNCloud-erbjudande.

6. Skapa intäkter från IoT

Symsoft kan hjälpa mobiloperatörer att lansera IoT-produkter för sina befintliga företagskunder via samma underliggande mjukvara som Företagsdivisionen använder för molnbaserade kommunikationstjänster inom IoT.

Bland Symsofts kunder finns till exempel Virgin Mobile, 3, Mobile One, Telefonica, Rebtel, Telia och Tango.



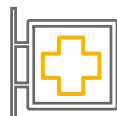
KUNDER OCH USE CASES

USE CASES



Bank

- Konfirmering
- Notifieringar
- Tvåfaktorsautentisering, engångs PIN koder



Hälsa

- Patientövervakning
- Röstautentisering
- Mötespåminnelser



E-handel

- Autentisering
- Tvåfaktors-autentisering
- Virtuella telefonnummer



Industri och allmännytta

- Mätaravläsning
- IoT-uppkoppling
- Personalplanering



Resor

- Flyg- och biljettstatus
- Lokala telefonnummer
- Sponsrad data



Transport

- Processövervakning
- Leveranskonfirmering



Uppkopplade bilar

- Servicenotifieringar och nedladdningar
- IoT-uppkopplingar
- Alltid lokal uppkoppling



Media

- Nyhetsnotifieringar och uppdateringar
- Sponsrad data
- Data från företagsannonser

URVAL AV CLX KUNDER OCH PARTNERS

Företag



RENAULT



Operatörer



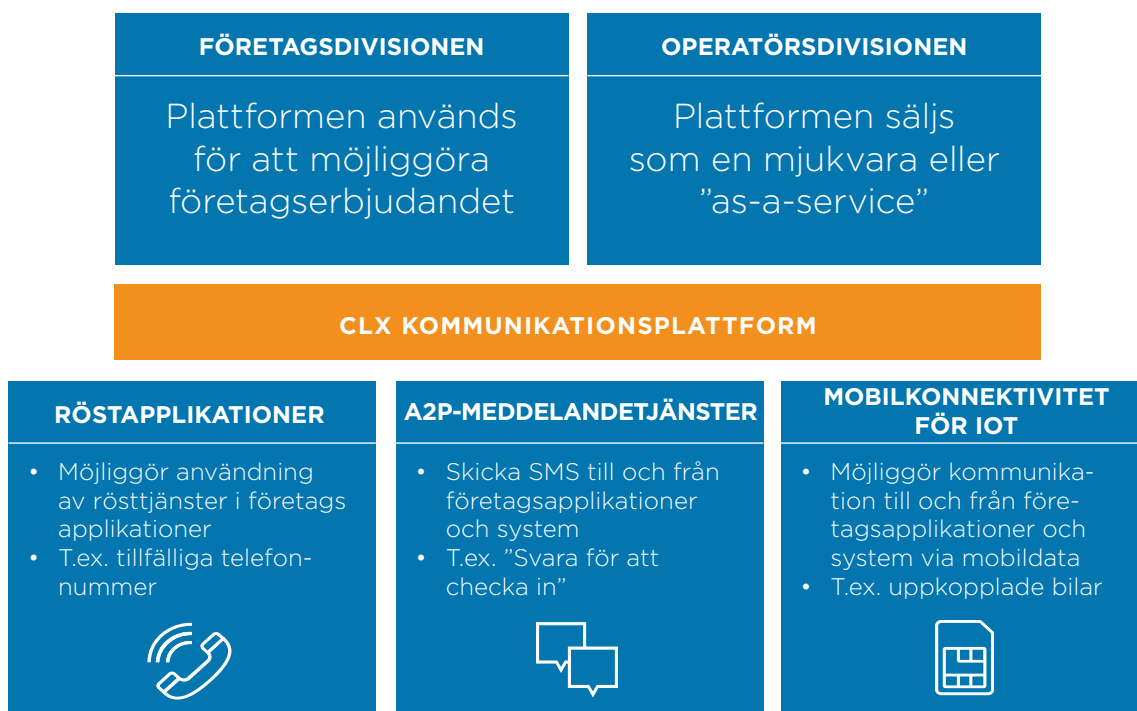
Kommunikationsplattformen

CLX har en egenutvecklad mjukvarubaserad kommunikationsplattform som kan hantera meddelande-, röst- och mobildata- trafik, är mycket tillförlitlig och är väl beprövad i miljöer som kräver 99,999 procents tillgänglighet. CLX hanterar all trafik som dess företagskunder inom Företagsdivisionen genererar i sin egen kommunikationsplattform. Samma plattform säljs och används också i mobiloperatörers verksamheter och genererar därigenom intäkter till CLX Operatörsdivision. Detta innebär att CLX använder samma infrastruktur och teknologi i sin egen verksamhet i Företagsdivisionen som man i Operatörsdivisionen säljer till sina kunder. Därmed uppnås betydande och fördelaktiga synergier, såsom delade utvecklingskostnader inom forskning och utveckling, support och drift, men också mycket goda relationer och starkt förtroende i mobilbranschen.

Plattformen är modulär och skalbar, vilket skapar flexibilitet i användningen, samtidigt som den erbjuder omfattande funk-

tionaltitet. Plattformen hanterade under 2016 cirka 15 miljarder debiterbara transaktioner från CLX företagskunder och används i fler än 80 mobiloperatörers verksamheter.

Genom sin kommunikationsplattform erbjuder CLX sina företagskunder effektiv direktaccess till omkring fem miljarder mobilabonnenter och uppkopplade enheter över hela världen. Kommunikationsplattformen nås enkelt via säkra och flexibla API:er. Bolaget har ett betydande antal direkta uppkopplingar till mobiloperatörer och tillhandahåller sina företagskunder direkt access till ett världsomspännande mobilnätverk. Detta globala mobilnätverk tillsammans med CLX kommunikationsplattform möjliggör kostnadseffektiva, högkvalitativa, säkra och skalbara tjänster och lösningar för mobilbaserad företagskommunikation. CLX kommunikationstjänster kan minska investeringar, kostnader och hinder i samband med ett företags lansering av en global kommunikationstjänst.



CLX TIER 1 SUPER NETWORK™ - VAD ÄR DET OCH HUR STÄRKER DET VÅR MARKNADSPPOSITION OCH VÅRT VÄRDEERBJUDANDE TILL KUNDERNA?

CLX Tier 1 Super Network består av mer än 200 direkta kommersiella relationer och tekniska kopplingar med världens största mobiloperatörer (MNO:er). Det når alla 5+ miljarder människor och enheter. Dessa över 200 direkta relationer till mobiloperatörer ger CLX en stor konkurrensfördel som andra har svårt att uppnå.

Direkta kopplingar och relationer är viktiga, eftersom de ger flera fördelar både kommersiellt och prestandamässigt. Därmed har CLX en konkurrensfördel som skiljer sig från konkurrenterna. CLX får lägsta möjliga kostnad genom att köpa kapacitet direkt från de mottagande abonnenternas mobiloperatörer. Dessutom är direkta anslutningar pålitligare, ger kortare väntetider och ökad säkerhet, eftersom meddelandena och samtalen aldrig lämnar CLX-nätverket. Därför kan CLX erbjuda branschens bästa servicenivå för företag. En annan fördel är att CLX har direkt access till abonnenternas operatörer och kan diagnostisera och avhjälpa fel snabbt, utan att man behöver vända sig till en hel kedja av tredjeparter och mellanhänder.

Det är inte lätt att skapa dessa direkt-

kopplingar. Det kräver komplicerad teknisk integration, avtalsförhandlingar och höga startavgifter. Det har tagit CLX mer än tio år att bygga upp det här nätverket och vi fortsätter att lägga till nya kopplingar, bara år 2016 tillkom cirka 35 nya kopplingar. Mobiloperatörer kan ibland vara ovilliga att ansluta nya samarbetspartner eftersom det ger ökade administrationskostnader men inga nya intäkter. Det är ett stort hinder för nya aktörer.

Behovet av direktkopplingar kommer att öka i takt med att fler mobiloperatörer väljer att installera SMS-brandväggar i sina mobilnät (från CLX Operatörsdivision eller någon annan leverantör), eftersom brandväggarna bara släpper igenom meddelanden som levereras via direktkopplingar.

PLATTFORM FÖR MOLNBASERAD KOMMUNIKATION

Vår plattform för molnbaserad kommunikation har i grunden samma programvara som Operatörsdivisionen har utvecklat och som används av mer än 80 mobiloperatörer världen över.

Plattformen är tillgänglig både via utvecklarvänliga API:er för molnbaserade applikationer och via API:er som bygger på branschstandard (till exempel SMPP). Vi gör det lätt för utvecklare att integrera till vår plattform genom att ge dem programutvecklingskit (SDK:er), kodexempel och handledning. Tillsammans med vår e-handelsförmåga innebär detta att företag snabbt och enkelt kan gå online, utan att behöva tala med en säljare.

Plattformen är placerad i en geografiskt redundant uppsättning i både USA och EU, med fullständigt feltolerant redundans som säkerställer en avbrottsfri tjänst till kunderna även om det skulle uppstå problem i något datacenter. Om kunderna kräver att få behålla sina data inom USA eller EU kan vi hantera det också.

Vår branschledande plattform har en av de högsta servicenivåerna inom branschen. Vi har högst leveransprestanda till lägst väntetider, samtidigt som vi behandlar mer än 1 miljard API-transaktioner per månad från sex kontinenter. Vår plattform är linjärt skalbar och fungerar oavsett hur många kunder som ansluter sig.

Plattformen är optimerad och totalt anpassad för vårt Tier 1 Super Network, ett supernätverk med över 200 mobiloperatörer, vilket säkerställer att alla signaler från mobilnätverken används för att optimera all kommunikation.

Sist men inte minst tar vi säkerhet och regelefterlevnad på största allvar. Våra datacenter är PCI- och ISO 27001-certifierade. Vi gör regelbundna penetreringstester och har en heltäckande kontinuitetsplan.



MEDARBETARE

Våra medarbetare

Att arbeta på CLX innebär att varje dag komma till en arbetsplats där passion är en huvudingrediens – något vi är mycket stolta över! Vi är energiska, pragmatiska och ödmjuka och vi får saker gjorda. Att arbeta hos oss, som ett sant globalt företag, innebär att ha den frihet och självständighet som behövs för att lyckas. Vi utmanar ständigt oss själva och varandra för att bli bäst på det vi gör. Vi motiverar och uppmuntrar våra medarbetare att vara sitt bästa jag, varje dag. Vi tror också på balans mellan arbete och fritid, genom att göra det möjligt att slappna av, vara oss själva och njuta av arbetsdagen och de utmaningar den för med sig.

Vi anser att en stark företagskultur är en viktig förutsättning för att lyckas. Med det relativt stora antal förvärv vi har gjort, är det oundvikligt att kulturen påverkas. Essensen i vad som gör oss till CLX är dock så stark, att vi lyckats hålla det levande genom strukturförändringar och förvärv.

Vi värderar och premierar djup expertis på det område man verkar inom och vi har utvecklat en gedigen rekryteringsprocess, för att kunna attrahera och välja ut de bästa talangerna. Vi lägger mycket tid på urval och samtal med potentiella kandidater. Vi är mycket noggranna och ägnar stor energi åt att intervjua de sökande. Allt för att det ska bli ett långt och varaktigt förhållande oss emellan.

Vi är verksamma i fler än 30 länder och tillsammans talar våra medarbetare mer än 40 olika språk, på modersmåls- eller professionell nivå. Det innebär att vi i många fall kan prata med våra kunder på deras eget språk. Det är ju bara en av de konkurrensfördelar som mångfald ger – vi är övertygade om att mångfald i alla avseenden generellt föder framgång.



”Våra medarbetare är handplockade kommunikationsexperter i världsklass – de är här för att hjälpa våra kunder!”

CLX VÄRDERINGAR



Var den betrodda partnern

Leverera lösningar proaktivt, överträffa alltid kundens förväntningar.



Omfamna och driv förändring

Var agil, flexibel och agera snabbt. Tänk i förväg och driv förändring.



Var kostnadsmedveten

Var smart, agera smart. Driv värdeskapande inom en kultur av sparsamhet.



Det är ett globalt nätverk

Tänk stort och agera lokalt. Vi är alla del av samma globala ekosystem.



Lyssna och lär

Var öppen, ödmjuk och lär dig att förbättra dig kontinuerligt.



Stimulera andra

Dela kunskap och ge råd för att inspirera till kreativitet. Vi växer och lyckas tillsammans.

MEDARBETARE

Per den 31 december 2016 hade CLX 309 medarbetare, varav 249 var män, fördelat på mer än 30 länder.



ANSTÄLLDA OCH KONSULTER PER LAND

	ANTAL
Australien	2
Colombia	2
Equador	2
Frankrike	3
Förenade Arabemiraten	9
Grekland	1
Guatemala	1
Kanada	9
Malaysia	1
Polen	12

ANTAL

Singapore	1
Spanien	3
Storbritannien	39
Sverige	156
Tjeckien	2
Turkiet	3
Tyskland	1
Ukraina	1
Ungern	1
USA	52

CLX Hållbarhetsarbete

CLX verksamhet ska bedrivas på ett ansvarsfullt sätt med hänsyn till miljön, samhället, bolagets kunder och medarbetare. Ambitionen är att successivt minska de miljöeffekter bolagets verksamhet orsakar. Rent allmänt kan man säga att eftersom CLX verksamhet syftar till att användarna av bolagets produkter och tjänster ska kommunicera virtuellt i högre utsträckning än tidigare, bidrar CLX till att minska användandet av papper, vilket är positivt för miljön. CLX produkter och tjänster bidrar också till att minska behovet av resor och transporter, bland annat genom att bolaget levererar molnbaserade tjänster.

Det viktigaste för CLX är kundnytta och under de senaste åren har bolaget rankats som den bästa A2P-leverantören på marknaden.

CLX HÅLLBARHETSARBETE

CLX har infört en Uppförandekod, som gäller alla företag inom gruppen. Koden statuerar att CLX följer FN:s Global Compact 10 Principer, som handlar om hur företag världen över ska förhålla sig till mänskliga rättigheter, arbetsrättsliga förhållanden, miljö och korruption.

CLX avsätter, och kommer att fortsätta att avsätta, resurser för att ta hand om personalens hälsa, säkerhet och välfärd på arbetsplatsen. Det gäller även andra som påverkas av företagets verksamhet.

Bolaget strävar efter att hålla höga standards vad gäller medarbetares uppträdande i hur bolaget gör affärer – och CLX förväntar sig samma förhållningssätt från dem bolaget gör affärer med.

CLX har ett åtagande om att ha en sund verksamhet vad gäller miljöpåverkan och accepterar självklart inte korruption i någon form.

CLX stöder organisationen Hand-in-Hand, som arbetar med att utrota fattigdom genom att skapa jobb.

SYMISOFT

CLX dotterbolag Symsoft, som utgör bolagets Operatörsdivision, är medlem i FN:s Global Compact. Därmed publicerar Symsoft årligen en rapport (Communication of Progress) där man beskriver sina framsteg inom de berörda områdena. Nästa rapport kommer att publiceras på hemsidan under första halvåret 2017. Symsoft stödjer följande initiativ:

- EICC Code of Conduct
- GeSI (Global e-Sustainability Initiative)
- EICC-GeSI Extratives Working Group
- iNEMI (International Electronics Manufacturing Initiative)
- OECD Due Diligence Guidance for Responsible Supply Chains of Minerals from Conflict-Affected and High-Risk Areas
- AA1000
- UN Global Compact 10 Principles
- GRI

Symsoft blev 2016, för andra året i rad, utsedd till Guldnivå av EcoVadis, en CSR-byrå. Guldnivån är den högsta nivå EcoVadis delar ut. Symsoft fick det för de miljömässiga, sociala och etiska aspekterna av sin verksamhet, och priset är ett viktigt erkännande av Symsofts pågående hållbarhetsansträngningar. Guldnivån innebär att EcoVadis anser att Symsoft tillhör de 3,3 procent bäst rankade i sin bransch.

INTRESSETER

CLX viktigaste intressenter är kunder, medarbetare, leverantörer, branschaktörer, aktieägare och samhället i stort.

CLX strävar efter att hålla en god dialog med sina intressenter och kommunicerar med dem på följande sätt:

Kunder

Bolagets kommunikation med sina kunder sker mestadels direkt, genom möten, mail- och telefonkontakt. Varje år genomförs en kundundersökning, där CLX frågar sina kunder vad de tycker om bolaget och dess leverans. Den senaste undersökningen gav mycket positiva resultat. Bland annat visade den att 95 procent av de svarande anser att deras kundansvarige hos CLX lyssnar och reagerar på deras behov samt ger korrekt information.

Företaget ROCCO gör en undersökning bland operatörer varje år. CLX har blivit framröstad som bästa A2P-leverantör både 2015 och 2016. Faktum är att den enda kategorin där CLX inte röstades fram som en av de tre bästa i branschen var "Varumärkeskännedom", vilket man kan tolka som att CLX är världens bäst bevarade hemlighet!

Dotterbolaget Symsoft rankades år 2016 som nr 1 "SMS Firewall Vendor" av ROCCO.

Medarbetare

Medarbetarnas välmående har en avgörande betydelse för CLX. Bolaget kommunicerar genom direkta möten, mail, telefon, m.m.



” Symsoft blev 2016, för andra året i rad, utsedd till Guldnivå av EcoVadis för de miljömässiga, sociala och etiska aspekterna av sin verksamhet. Priset är ett viktigt erkännande av Symsofts pågående hållbarhetsarbete.”

CLX genomför en medarbetarundersökning två gånger per år. Senaste undersökningen visade, glädjande nog, att bolaget fortsätter att ligga över medel jämfört med andra bolag i vår bransch, med avseende på merparten av de parametrar som mäts. Ett av flera starka områden är medarbetarnas känsla av frihet, både vad gäller att kunna lägga upp det egna arbetet, men också frihet att kunna uttrycka sina åsikter.

CLX anser att kulturen inom ett företag är en viktig förutsättning för framgång. På CLX värdesätts djup expertis och medarbetarna delar gärna kunskap, både internt och externt. Bolaget har arbetat fram en gedigen rekryteringsprocess, som har visat

sig framgångsrik när det gäller att rekrytera rätt medarbetare. CLX har fler än 300 anställda på mer än 30 platser runt om i världen, där det talas fler än 40 språk – mångfald är en framgångsfaktor för CLX!

Leverantörer

CLX kommunicerar med sina leverantörer på daglig basis – genom direkta möten, via mail, telefon, m.m.

Branschaktörer

Under 2016 rankades CLX för andra året i rad som ”the Leading Tier 1 Global A2P SMS Messaging Provider” av MNO:s (Mobile Network Operators).

Aktieägare

CLX visar ansvar gentemot sina ägare genom att arbeta för värdemaximering inom ramen för lagar, regler och normer. Bolaget rapporterar till sina ägare genom att publicera delårsrapporter och årsredovisning, samt genom att hålla bolagsstämma.

Samhället i stort

CLX vinnlägger sig om att bolagets kontakter med myndigheter, media och det övriga samhället behandlas på det sätt som god sed föreskriver.

Indirekt kommunicerar CLX till alla intressenter genom media.

Finansiell Information

- | | |
|---|--|
| 30 Förvaltningsberättelse | 46 Flerårsöversikt Koncernen |
| 38 Resultaträkning Koncernen | 48 Definitioner |
| 39 Balansräkning Koncernen | 49 Noter |
| 40 Rapport över förändringar i eget kapital Koncernen | 75 Försäkran & underskrifter |
| 41 Kassaflödesanalys Koncernen | 76 Revisionsberättelse |
| 42 Resultaträkning Moderbolaget | 80 Bolagsstyrningsrapport |
| 43 Balansräkning Moderbolaget | 85 Styrelseledamöter och koncernledning |
| 44 Rapport över förändringar i eget kapital Moderbolaget | 87 Revisors yttrande om bolagsstyrningsrapporten |
| 45 Kassaflödesanalys Moderbolaget | 88 Årsstämma, adresser, begrepp och förkortningar |



Förvaltningsberättelse

Styrelsen och verkställande direktören för CLX Communications AB (publ) med organisationsnummer 556882-8908 avger härmed årsredovisning och koncernredovisning för moderbolagets och koncernens verksamhet under det förlängda räkenskapsåret 1 juli 2015 till 31 december 2016, 18 månader. Om inget annat anges redovisas belopp i tusental kronor (kSEK). Benämningar som "CLX", "bolaget", "koncernen" och liknande avser i samtliga fall moderbolaget, CLX Communications AB, och dess dotterföretag.

VERKSAMHET OCH ORGANISATION

CLX Communications AB grundades, under namnet Seitse 1 Holding AB, den 1 februari 2012 och är sedan 8 oktober 2015 noterat på Nasdaq Stockholm.

CLX är en ledande leverantör av molnbaserade kommunikationstjänster och lösningar till företag och mobiloperatörer. CLX mobila kommunikationstjänster gör det möjligt för företag att snabbt, säkert och kostnadseffektivt kommunicera globalt med personer och uppkopplade enheter. CLX lösningar möjliggör affärskritisk kommunikation över hela världen via mobila meddelandetjänster (SMS), rösttjänster och mobila data-tjänster.

CLX Företagsdivision tillhandahåller molnbaserade kommunikationstjänster till företag. Genom CLX avtal med ledande globala mobiloperatörer ges företag tillgång till 5 miljarder av världens mobiltelefonanvändare.

CLX Operatörsdivision utvecklar mjukvarulösningar till mobiloperatörer som gör det möjligt för dem att erbjuda moderna kommunikationstjänster för privatpersoner och företag. CLX mjukvara erbjuds både som produkt och som tjänst. För virtuella mobiloperatörer erbjuder CLX en komplett tjänsteplattform så att dessa operatörer uteslutande kan fokusera på marknadserbjudanden och kundrelationer.

VIKTIGA HÄNDELSE UNDER RÄKENSKAPSÅRET

Börsintroduktion

Den 8 oktober 2015 noterades bolagets aktier på Nasdaq Stockholm, introduktionspriset var 59 SEK. Vid noteringen sålde majoriteten av de befintliga huvudägarna cirka hälften

av sina innehav. I gengäld blev ett antal, främst svenska, institutionella investerare aktieägare i bolaget.

Förvärv av Mblox

Den 13 maj 2016 offentliggjordes att CLX tecknat ett bindande avtal om att förvärva 100 procent av aktiekapitalet i Mblox Inc. (Mblox). Förvärvet slutfördes den 11 juli 2016 och inkluderas i koncernens räkenskaper från detta datum.

Mblox grundades 1999 och är en av pionjärerna inom SMS-industrin. Mblox är, liksom CLX Företagsdivision, verksam inom marknaden för molnbaserad företagskommunikation. Under 2015 hade Mblox en nettoomsättning på 140,4 MUSD och EBITDA om 6,9 MUSD. Medeltal antal anställda under 2015 var 171 personer.

Köpeskillingen var 117 MUSD på kassa- och skuldfri basis. För ytterligare information om förvärvet av Mblox, se not 32.

Nyemission

För att delfinansiera förvärvet av Mblox beslutade en extra bolagsstämma den 7 juni 2016 att godkänna styrelsens förslag om att genomföra en riktad nyemission till befintliga aktieägare om högst 16 216 215 aktier.

Registrerade aktieägare på avstämningsdagen erhöll en teckningsrätt för varje innehavd aktie i CLX. Två teckningsrätter gav rätt till teckning av en ny aktie, de nya aktierna emitterades till kursen 38,50 SEK.

Genom den fulltecknade nyemissionen som slutfördes i början av juli 2016 erhöll CLX 624,3 MSEK före emissionskostnader, vilka uppgick till 14,4 MSEK efter skatt.

Ändring av räkenskapsår

Den 13 juni 2016 beslutade en extra bolagsstämma att ändra bolagets räkenskapsår till kalenderår, vilket innebär att innevarande räkenskapsår förlängs och omfattar perioden 1 juli 2015 till 31 december 2016, 18 månader.

Ny finansiering

För att finansiera resterande del av köpeskillingen avseende Mblox tecknade CLX nya kreditfaciliteter. I juli 2016 återbetalades befintligt banklån om 67,7 MSEK och ersattes av nya lån om 24,6 MUSD, 21,5 MEUR och 5,1 MGBP. Lånen har en löptid om tre år. För ytterligare information om amorterings- och räntevillkor, se not 22.

Omstrukturering

Förvärvet av Mblox beräknas ge möjlighet till årliga kostnads- och effektivitetssynergier om cirka 10 MUSD. De viktigaste områdena för de beräknade synergierna är ökad effektivitet inom försäljnings- och supportorganisationerna samt minskade overhead- och administrationskostnader.

Som ett led i att uppnå de förväntade synergier genomfördes en omstrukturering i anslutning till förvärvet. Omstruktureringens kostnader beräknas uppgå till 35,2 MSEK och inkluderar personalkostnader om 24,5 MSEK för 66 personer samt övriga externa kostnader om 10,6 MSEK för lokal- och rådgivningskostnader.

Incitamentsprogram

Den 5 december 2016 beslutade en extra bolagsstämma att införa ett långsiktigt incitamentsprogram för ledande befattningshavare och nyckelpersoner inom CLX, genom en emission av högst 1 500 000 teckningsoptioner med en löptid om tre, fyra respektive fem år och en lösenkurs om 127,67 SEK. Vid fullt utnyttjande blir utspädningen cirka tre procent.

På grund av olika skatteregler erhåller deltagare i USA och Storbritannien optionerna utan monetärt vederlag, övriga deltagare betalar en premie om 9,56 SEK per option. Tilldelning av optionerna sker i januari 2017.

Förvärv av Sinch

Den 20 december 2016 förvärvades 100 procent av aktiekapitalet i Sinch AB (Sinch) som är en ledande utvecklare av lösningar för molnbaserad röstkommunikation. Sinch har sedan grundandet 2014 blivit en framgångsrik leverantör till flera globala app- och webbföretag. Sinch hade under 2016 en nettoomsättning om cirka 60 MSEK och EBITDA uppgick till cirka -15 MSEK, antal heltidsanställda var 42 personer.

Förvärvet betalades med 55,0 MSEK i kontanta medel samt genom en apportemission av 885 797 aktier i CLX till kursen 94,75 SEK, vilket ger en köpeskilling om 138,9 MSEK på skuldfri basis.

I köpeavtalet ingår även en tilläggsköpeskilling som baseras på brutto- och EBITDA-utvecklingen och som maximalt kan uppgå till 144 MSEK. Förväntat utfall diskonterat till nuvärde uppgår till 40 MSEK och är skuldförd. Om tilläggsköpeskilling utfaller, förfaller den till betalning kring årsskiftet 2018/19. För ytterligare information om förvärvet av Sinch, se not 32.

CLX KONCERNEN I SAMMANDRAG

CLX KONCERNEN, MSEK	2015/16 18 MÅN	2014/15 12 MÅN	FÖRÄNDRING
Nettoomsättning	2 333,9	844,4	176%
Bruttoresultat	642,3	251,9	155%
Bruttomarginal	27,5%	29,8%	
Rörelseresultat, EBITDA	161,9	93,1	74%
EBITDA-marginal	6,9%	11,0%	
Justerad EBITDA	238,0	89,1	167%
Justerad EBITDA-marginal	10,2%	10,6%	
Rörelseresultat, EBIT	112,5	88,7	27%
EBIT-marginal	4,8%	10,5%	
Justerad EBIT	188,6	84,7	123%
Justerad EBIT-marginal	8,1%	10,0%	
Årets resultat	111,6	52,9	111%
Kassaflöde från den löpande verksamheten	107,6	94,9	13%
Likvida medel	115,3	71,0	62%

För definition och redogörelse av finansiella mått som definieras respektive inte definieras enligt IFRS samt operationella mått hänvisas till sidan 48.

Nettoomsättning

Koncernens nettoomsättning ökade under räkenskapsåret 2015/16 med 176 procent till 2 333,9 MSEK (844,4) jämfört med föregående räkenskapsår, varav 107 procent var organisk tillväxt.

Tillväxten under året beror främst på organisk tillväxt inom Företagsdivisionen. Den underliggande tillväxten hos befintliga kunder har varit stark och vi har även adderat nya kunder som har bidragit positivt.

Bruttoresultat

Koncernens bruttoresultat ökade under räkenskapsåret 2015/16 med 155 procent till 642,3 MSEK (251,9) jämfört med föregående räkenskapsår. Bruttomarginalen minskade från 29,8 procent till 27,5 procent.

Utvecklingen av bruttoresultatet under året förklaras delvis av att bolaget i vissa marknader med relativt sett lägre bruttomarginaler primärt har fokuserat på tillväxt och att vinna marknadsandelar, vilket satt viss press på bruttomarginalen. Mblox hade i gengäld en stor andel av sina intäkter från USA, där bruttomarginalen är högre, vilket påverkade bruttomarginalen inom Företagsdivisionen positivt. Bolaget fortsätter att prioritera tillväxt för att nå globala skalfördelar både på kund- och produktsidan, i syfte att framöver kunna optimera bruttomarginalen.

Företagsdivisionen har lägre bruttomarginal än Operatörsdivisionen men växer snabbare, vilket påverkar koncernens bruttomarginal negativt.

FÖRVALTNINGSBERÄTTELSE

Rörelseresultat

Koncernens rörelseresultat (EBIT) ökade under räkenskapsåret 2015/16 med 27 procent till 112,5 MSEK (88,7) jämfört med föregående räkenskapsår.

Koncernens rörelseresultat före av- och nedskrivningar (EBITDA) ökade under räkenskapsåret 2015/16 med 74 procent till 161,9 MSEK (93,1) jämfört med föregående räkenskapsår.

I rörelseresultatet 2015/16 ingår börsintroduktionskostnader, omstrukturerings- och integrationskostnader med 76,1 MSEK. I föregående års rörelseresultat ingick börsintroduktionskostnader med 6,3 MSEK samt återvunnen tidigare nedskriven kundfordran om 10,3 MSEK. Exklusive dessa poster uppgick EBIT till 188,6 MSEK (84,7) och EBITDA till 238,0 MSEK (89,1).

Årets resultat

Årets resultat ökade under räkenskapsåret 2015/16 med 111 procent till 111,6 MSEK (52,9) jämfört med föregående räkenskapsår.

Likviditet och finansiella ställning

Kassaflödet från den löpande verksamheten uppgick till 107,6 MSEK (94,9). Vid periodens slut uppgick de likvida medlen till 115,3 MSEK (71,0) samt en outnyttjad checkräkningskredit om 100 MSEK (100).

FÖRETAGSDIVISIONEN

FÖRETAGSDIVISIONEN MSEK	2015/16 18 MÅN	2014/15 12 MÅN	FÖRÄNDRING
Nettoomsättning	2 080,8	711,8	192%
Bruttoresultat	406,4	132,5	207%
Bruttomarginal	19,5%	18,6%	
Rörelseresultat, EBITDA	173,6	54,4	219%
EBITDA-marginal	8,3%	7,6%	

Nettoomsättning

Företagsdivisionen har fortsatt att utvecklas väl under året och växer kraftigt. Nettoomsättningen ökade med 192 procent, till 2 080,8 MSEK (711,8) jämfört med föregående räkenskapsår, varav 110 procent var organisk tillväxt.

Den organiska tillväxten drivs främst av följande faktorer:

- CLX existerande kunder utökar sitt engagemang, dels genom volymtillväxt och dels genom att investera i fler av CLX nya produkter och tjänster
- CLX vinner affärer från nya kundgrupper
- CLX återförsäljningsstrategi fortsätter att utvecklas och ett antal verktyg finns nu tillgängliga för att stödja en breddad kanalstrategi.

Resultat

Bruttoresultatet har ökat med 207 procent till 406,4 MSEK (132,5) jämfört med föregående räkenskapsår. Bruttomarginalen har ökat till 19,5 procent (18,6).

Förvärvet av Mblox ökar divisionens bruttomarginal genom ökad exponering mot den nordamerikanska marknaden där bruttomarginalerna är högre. Mblox ingår i Företagsdivisionen sedan förvärvet den 11 juli 2016.

EBITDA har ökat till 173,6 MSEK (54,4) jämfört med föregående räkenskapsår. EBITDA-marginalen har ökat till 8,3 procent (7,6).

OPERATÖRSDIVISIONEN

OPERATÖRSDIVISIONEN MSEK	2015/16 18 MÅN	2014/15 12 MÅN	FÖRÄNDRING
Nettoomsättning	260,9	154,6	69%
Bruttoresultat	235,6	137,8	71%
Bruttomarginal	90,3%	89,2%	
Rörelseresultat, EBITDA	80,0	34,7	130%
EBITDA-marginal	30,7%	22,5%	

Nettoomsättning

Nettoomsättningen i Operatörsdivisionen har ökat med 69 procent till 260,9 MSEK (154,6) jämfört med föregående räkenskapsår.

Lanseringen av CLX Managed Service-erbjudande har skapat ett stort intresse från befintliga och potentiella kunder. Intäkterna från denna verksamhet är av återkommande karaktär och CLX har som en strategisk målsättning att öka andelen återkommande intäkter inom Operatörsdivisionen.

Resultat

Bruttoresultatet har ökat till 235,6 MSEK (137,8) jämfört med föregående räkenskapsår. Ökningen förklaras, förutom av förlängt räkenskapsår, huvudsakligen av en bra produktmix där vi haft en hög andel återkommande intäkter (support och trafikbaserade intäkter) och licensuppgifter.

EBITDA har ökat till 80,0 MSEK (34,7) jämfört med föregående räkenskapsår. EBITDA-marginalen har ökat till 30,7 procent (22,5).

FORSKNING OCH UTVECKLING

CLX utvecklar programvara inom flera delar av verksamheten. Den huvudsakliga utvecklingen sker inom Operatörsdivisionen vars plattform är installerad hos många mobiloperatörer globalt. Plattformen är även basen för Företagsdivisionens molnbaserade kommunikationstjänst. Större delen av utvecklingen sker på utvecklingsavdelningen i Kista men därutöver finns utvecklingscentra i Sverige och Kanada.

Utvecklingsresurserna har stärkts under året genom förvärvet av Mblox som har ett utvecklingsbolag i Lund men även genom nyrekrytering i Sverige.

Viktig utveckling som pågår är satsningen inom IoT samt integration av Mblox plattform med CLX plattform.

Utvecklingsarbetet aktiveras i enlighet med vad som anges

i not 1 och skrivs av över tre år. Under året har 22,7 MSEK (3,3) aktiverats.

Totala utgifter för forskning och utveckling som kostnadsförts i rörelseresultatet under året uppgår till 66,8 MSEK (31).

MILJÖ

CLX kärnverksamhet, utveckling av programvara samt hantering av digitala transaktioner, har en mycket begränsad miljöpåverkan. CLX påverkar i första hand miljön genom resor samt drift och nedmontering av hårdvara. Även om ingen formell policy eller mål finns, syftar bolaget till att minimera dessa effekter genom att så långt möjligt ersätta resande med Internetbaserad kommunikation och med hjälp av resor som skapar minsta möjliga miljöpåverkan, till exempel tåg. CLX har också som ambition att skicka föråldrad hårdvara till återvinning.

MEDARBETARE

Koncernen sysselsatte under perioden i medeltal 199 (138) personer. 17 procent av de anställda är kvinnor (14). Medelåldern på de anställda är 40 år (39).

Bolaget har en gedigen rekryteringsprocess, där vi använder oss av både våra egna nätverk och extern expertis för att attrahera talanger. Vi väljer våra medarbetare med omsorg och är stolta över att några av de bästa och mest erfarna personerna i vår bransch arbetar hos oss. Vår verksamhet baseras på att var och en bidrar och ansvarar för sitt eget arbete, därför är det viktigt för oss att rekrytera motiverade medarbetare med potential att växa inom bolaget.

CLX har medarbetare i fem världsdelar och en bred representation av medarbetare med olika bakgrund. Vi anser att olikheter kan ge oss konkurrensfördelar. Att blanda olika bakgrunder, kompetenser, erfarenheter, talanger, kvalifikationer och personligheter i en inkluderande organisation hjälper oss att förstå hela marknadens behov.

Bolaget kommer att fortsätta att växa och rekrytera inom våra tillväxtområden och bygga ut stödfunktioner där det behövs.

Riktlinjer för ersättning till ledande befattningshavare

Ersättning till verkställande direktör och övriga ledande befattningshavare ska spegla CLX behov av att rekrytera och motivera kvalificerade medarbetare genom en kombination av ersättningar som upplevs som rättvisa och på en konkurrenskraftig nivå. Styrelsen äger rätt att avvika från nedanstående riktlinjer om det finns särskilda skäl.

Ersättningen består av följande komponenter:

- Fast grundlön
- Kort- och långsiktig rörlig ersättning
- Pensionsförmåner
- Övriga förmåner
- Lön under uppsägningstid

GRUNDLÖN OCH RÖRLIG ERSÄTTNING

Den fasta lönen ska vara marknadsmässig och återspegla befattning, kvalifikationer, erfarenhet och individuella prestationer.

Rörlig ersättning ska mätas mot fördefinierade finansiella prestationsmål. Icke-finansiella mål kan också användas för att stärka fokus på att uppnå koncernens strategiska planer. Målen ska vara specifika, tydliga, mätbara och tidsbundna samt fastställda av styrelsen. Den rörliga ersättningen får inte överstiga 30 procent av den fasta grundlönen.

Under räkenskapsåret 2015/16 utnyttjade styrelsen möjligheten i enlighet med fastställda riktlinjer att besluta om en engångsersättning till tre av de ledande befattningshavarna, till två för deras insatser i samband med förvärvet av Mblox och till en för att dennes avtal inte omförhandlats sedan inträdet i koncernledningen. Denna ersättning var inte baserad på några fördefinierade mål.

Långsiktig rörlig ersättning kan innefatta aktierelaterade incitamentsprogram. Styrelsen utvärderar årligen huruvida ett långsiktigt aktierelaterat incitamentsprogram ska föreslås bolagsstämman. Syftet med att erbjuda ett aktierelaterat incitamentsprogram är att säkerställa att ledande befattningshavares intressen överensstämmer med bolagets aktieägare. Individuellt långsiktigt ägande bland nyckelpersoner kan förväntas stimulera till ett ökat intresse för verksamheten och dess lönsamhet, öka motivationen och samhörighetskänslan med bolaget.

PENSIONER

Pensionsförmånerna för verkställande direktören och övriga ledande befattningshavare ska återspegla vanliga marknadsmässiga villkor, jämförbara med vad som generellt gäller för motsvarande befattningshavare i andra företag och ska i normalfallet grundas på avgiftsbestämda pensionsplaner.

ÖVRIGA FÖRMÅNER

Övriga förmåner ska i första hand bestå av sjukförsäkring och friskvård. Övriga förmåner kan också innehålla allmänt accepterade ersättningar i samband med anställning eller flytt utomlands av en ledande befattningshavare.

LÖN UNDER UPPSÄGNINGSERIOD

Om bolaget säger upp den verkställande direktörens anställning ska uppsägningstiden vara högst sex månader. Om verkställande direktören säger upp sin anställning ska uppsägningstiden vara sex månader.

Mellan bolaget och andra ledande befattningshavare gäller en ömsesidig uppsägningstid om tre till sex månader.

RISKER OCH RISKHANTERING

CLX är utsatt för ett antal risker som kan påverka koncernens verksamhet, resultat och finansiella ställning. CLX utvärderar, identifierar och hanterar kontinuerligt bolagets risker. Riskerna som bedöms vara mest betydande för bolaget beskrivs nedan.

FÖRVALTNINGSBERÄTTELSE

Risker hänförliga till bolaget, dess verksamhet och branschen

MAKROEKONOMISKA FAKTORER

CLX är verksamt inom flera marknader runt om i världen. På grund härav påverkas CLX, liksom andra företag, av den allmänna ekonomiska, finansiella och politiska utvecklingen på internationell nivå.

DRIFTSAVBROTT O DYLIKT

CLX förlitar sig på sina tekniska system och sin infrastruktur i leveransen av tjänster och lösningar till sina kunder. Bolagets verksamhet kan hindras av en skada eller avbrott i bolagets tekniska system, infrastruktur och mjukvara samt påverkas av ett fel i kunds, mobiloperatörs eller tjänsteleverantörs nätverk, system, infrastruktur, mjukvara eller hårdvara. Detta kan medföra förlust av intäkter samt befintliga och potentiella kunder, vilket kan medföra väsentligt negativ inverkan på CLX verksamhet, resultat och finansiella ställning.

TEKNISKA BRISTER

De tjänster och lösningar som CLX levererar till sina kunder är till sin natur komplexa och kan innehålla väsentliga brister eller fel. Eventuella brister i funktionalitet eller brister som orsakar avbrott i tillgängligheten av CLX tjänster och lösningar, däribland användarfel, kan leda till förlust av eller försenad marknadsacceptans och användning av bolagets tjänster och lösningar. Det kan också leda till garantikrav, att kundkrediter måste medges eller till återbetalning av förutbetalda belopp avseende outnyttjade tjänster, förlust av kunder, omläggning av resurser för utveckling och kundservice. Slutligen kan sådana brister skada CLX anseende.

STRATEGISKA PARTNERSKAP

CLX tjänster och lösningar är beroende av tredje parter, särskilt av mobiloperatörer. CLX förlitar sig på mobiloperatörers nätverk för telekommunikation för att tillhandahålla uppkoppling i olika regioner och länder runt om i världen. Om CLX inte lyckas etablera eller upprätthålla direkta uppkopplingar till mobiloperatörer, eller om mobiloperatörer säger upp sina avtal och relationer med CLX kan det medföra att CLX inte lyckas locka till sig nya kunder, att befintliga kunder kan uppleva avbrott i tjänsteleveranserna och att bolagets kostnader för inköp av nätverkskapacitet från dess mobiloperatörer kan stiga. Dessa omständigheter kan ha betydande inverkan på Bolagets anseende och lönsamhet och kan medföra väsentligt negativ inverkan på CLX verksamhet, resultat och finansiella ställning.

MARKNADSFÖRÄNDRINGAR

Marknaden för molnbaserad företagskommunikation förändras snabbt i takt med tekniska framsteg, tillgängligheten till nya eller alternativa tjänster och förändrade kundkrav, och kan komma att kräva betydande investeringar inom forskning och utveckling. Bolaget är beroende av sin förmåga att anpassa sig till denna snabbt föränderliga marknad genom att förbättra funktioner och pålitligheten i befintliga tjänster och lösningar genom utveckling,

lansering och marknadsföring av nya funktioner, tjänster, lösningar och anpassningar för att svara upp mot kunders krav.

IMMATERIELLA RÄTTIGHETER

CLX är beroende av skydd för sina immateriella rättigheter såsom upphovsrätt, varumärken och företagshemligheter. Sådant skydd fås genom lagstiftning samt avtal, främst licens- och sekretessavtal, med kunder, anställda, partners och andra parter. Emellertid kan det visa sig att de åtgärder som CLX vidtar för att skydda sina immateriella rättigheter inte är tillräckliga och inte förhindrar konkurrenter från att kopiera eller rekonstruera bolagets tjänster och lösningar, eller oberoende tar fram och marknadsför tjänster och lösningar som är likartade eller bättre än bolagets. Vidare skulle tredje part kunna vara framgångsrika med att bestrida, motsätta sig, ogiltigförklara eller kringgå de immateriella rättigheter som CLX använder i verksamheten.

BEROENDE AV NYCKELPERSONER

CLX är beroende av personer i ledningen och annan nyckelpersonal, innefattande en kompetent säljkår och mjukvaruutvecklare med detaljkunskap om bolaget och branschen.

PROJEKTFÖRLUSTER

En del av CLX omsättning är resultatet av projekt som sätts till fast pris. Intäkter från projekt med fast pris intäktsförs med hänvisning till färdigställandegraden. För att tillse att CLX projekt genomförs effektivt och enligt budget förlitar sig bolaget på expertis för projektstyrning, i synnerhet vad gäller prissättning av projekten, tidsallokering och för att uppnå bästa möjliga prestanda. I praktiken kan dålig projektstyrning och felkalkylerade kostnader medföra väsentligt negativ inverkan på CLX verksamhet, resultat och finansiella ställning.

VALUTARISKER

Med valutarisk avses risken att fluktuationer i växlingskurser ska få negativ inverkan på CLX kassaflöde, resultat- och balansräkning. Bolagets redovisningsvaluta är svenska kronor. CLX globala verksamhet medför betydande kassaflöden i andra valutor än svenska kronor. Således kan fluktuationer i växlingskurserna medföra väsentligt negativ inverkan på CLX verksamhet, resultat och finansiella ställning. För ytterligare information, se not 30.

SKATTEMÄSSIGA RISKER

CLX verkar genom dotterföretag i ett flertal länder. Transaktioner mellan koncernföretag sker i enlighet med CLX policy för internprissättning och i enlighet med CLX uppfattning eller tolkning av tillämplig skattelagstiftning, beskattningsavtal, andra skatteregler och relevanta skattemyndigheters krav. CLX skattemässiga ställning, både vad gäller tidigare och innevarande år, kan förändras på grund av berörd skattemyndighets beslut eller som följd av förändring i lagar, traktat och andra regler. Dessa beslut eller förändringar, vilka eventuellt kan ha retroaktiv verkan, kan medföra väsentligt negativ inverkan på CLX verksamhet, resultat och finansiella ställning.

AKTIEUTVECKLING OCH ÄGARSTRUKTUR

Aktien

CLX aktie noterades på Nasdaq Stockholm den 8 oktober 2015, introduktionskursen var 59 SEK. Aktien handlas under beteckningen CLX.

Aktiekapital

Aktiekapitalet samt antal utestående aktier i CLX Communications AB uppgår till 4 953 444,20 kronor (54 054,05) respektive 49 534 442 aktier (1 081 081). Samtliga aktieägare äger lika rätt till andel i bolagets tillgångar och vinst. Aktiernas kvotvärde är 0,10 (0,05). För ytterligare information om aktiekapitalets utveckling, se not 21.

Utdelning

CLX målsättning är att dela ut minst 30 procent av årets resultat. CLX finansiella ställning, kassaflöden, förvärvsmöjligheter och framtidsutsikter kommer att beaktas av styrelsen när styrelsen föreslår att CLX ska betala utdelning. Styrelsen föreslår att ingen utdelning lämnas för räkenskapsåret 2015/16 (-).

Aktieägare

Vid årets slut hade CLX cirka 2 000 aktieägare. De tio största ägarna ägde tillsammans 85,3 procent i CLX.

Inget avtal mellan aktieägare som begränsar deras rätt att överlåta sina aktier existerar såvitt bolaget känner till.

De innehavsmässigt största aktieägarna per den 31 december 2016

NAMN	ANTAL AKTIER	ANDEL I %
Neqst D1 AB	9 808 201	19,8
Cantaloupe AB	8 925 596	18,0
Kjell Arvidsson AB	4 544 430	9,2
Swedbank Robur	4 478 085	9,0
Första AP-fonden	3 442 372	6,9
Fjärde AP-fonden	2 833 863	5,7
Alecta Pensionsförsäkring, ömsesidigt	2 467 372	5,0
Handelsbanken fonder	2 454 386	5,0
Salvis Investment Ltd.	2 231 232	4,5
RAM ONE	1 050 018	2,1
Summa	42 235 555	85,3
Övriga aktieägare	7 298 887	14,7
Totalt antal aktier	49 534 442	100,0

AKTIEUTVECKLING

SSE113927

— CLX — OMX Stockholm_PI ● Volym



FÖRVALTNINGSBERÄTTELSE

Omsättning av instrument under 2016, inklusive OTC, Nasdaq Stockholm

OMSÄTTNING	Volym, antal aktier	Antal affärer	Genomsnittlig daglig omsättning	Genomsnittlig daglig volym	Genomsnittligt dagligt antal affärer	Affärsdagar
603 843 587	8 233 462	15 753	2 386 734	32 543	62	100%

Omsättning av instrument jämfört med den totala omsättningen under 2016 på Nasdaq Stockholm

OMSÄTTNINGSHASTIGHET, AKTIE	Omsättningshastighet, Stockholm	% av den totala omsättningen Stockholm	Total omsättning, Stockholm, miljarder
20%		52%	0,02%
			3 953

Kurser under 2016, (justerat) Nasdaq Stockholm, SEK

Volymviktad genomsnittskurs	Högsta betalkurs	Högsta betalkurs datum	Lägsta betalkurs	Lägsta betalkurs datum
74,51	100,50	16 dec 2016	51,94	22 apr 2016

Börsvärde, sista affärsdag 2016, SEK

ANTAL AKTIER	Kurs	Börsvärde
49 534 442	97,00	4 804 840 874

Kursutveckling under 2016, Nasdaq Stockholm, SEK

SENAST BETALT, FÖREGÅENDE ÅR	JUSTERAT SENAST BETALT, FÖREGÅENDE ÅR	SENAST BETALT, INNEVARANDE ÅR	JUSTERAT SENAST BETALT, INNEVARANDE ÅR	FÖRÄNDRING I PROCENT, AKTIE	FÖRÄNDRING I PROCENT, OMX STOCKHOLMSINDEX
90,50	75,82	97,00	97,00	28%	6%

10 mest aktiva mäklare av CLX aktier under 2015/16*

AKTIEMÄKLARE	Omsättning	Marknadsandel, omsättning	Antal affärer	Marknadsandel, antal affärer
Carnegie Investment Bank AB	145 295 400	24,2%	827	5,3%
Svenska Handelsbanken AB	139 185 243	23,1%	2 039	12,9%
Danske Bank A/S	118 044 186	19,6%	159	1,0%
Skandinaviska Enskilda Banken AB	53 804 808	8,9%	1 431	9,1%
Avanza Bank AB	42 952 643	7,1%	3 741	23,8%
Nordnet Bank AB	21 738 455	3,6%	1 715	10,9%
Neonet Securities AB	14 636 292	2,4%	316	2,0%
Nordea Bank AB (publ)	11 593 179	1,9%	556	3,5%
SSW Trading GmbH	6 540 398	1,1%	752	4,8%
Goldman Sachs International	6 497 524	1,1%	608	3,9%

Anm. Alla belopp anges i lokal valuta och räknas enbart utifrån en sida av transaktionen (single-counted). Marknadsandelarna beräknas enligt de officiella riktlinjerna.

Omsättningshastigheten beräknas enligt följande formel: (omsättning under perioden/genomsnittligt börsvärde under perioden) * 250/antal noterade dagar.

Med senast betalt avses den senaste kurs som betalats på sista affärsdagen 2016.

Med affärsdagar avses antalet dagar med affärer dividerat med antalet noterade dagar.

Med volymviktad genomsnittskurs avses omsättningen dividerad med volym under perioden, med hänsyn till affärer som uppdaterar den genomsnittliga dagskursen (affärer som utförs i kontinuerlig handel inom spreaden).

Med justerat senast betalt avses den senast betalda kursen, justerad för bolagshändelser.

* Avser perioden från CLX börsnotering den 8 oktober 2015 t.o.m. 2016 års sista handelsdag.

FRAMTIDSUTSIKTER

CLX är väl positionerat för att dra nytta av den starka tillväxten i marknaden för molnbaserad företagskommunikation. Bolaget verkar inom en attraktiv del av marknaden, där man sammankopplar företag och mobiloperatörer, och har både företag och mobiloperatörer som kunder. CLX flexibla och robusta kommunikationsplattform bidrar till att säkerställa att bolaget står väl rustat för att möta sina kunders nuvarande och framtida kommunikationsbehov.

CLX lämnar inga prognoser.

MODERBOLAGET

Moderbolagets verksamhet består endast av vissa koncernledningsfunktioner. Vid periodens slut var 5 (0) personer anställda i moderbolaget. Medeltalet antal anställda under perioden uppgick till 5 (0).

- Nettoomsättningen uppgick till 7 430 kSEK (150)
- Rörelseresultatet uppgick till -28 823 kSEK (-6 280)
- Årets resultat uppgick till 49 505 kSEK (1 032)
- Eget kapital uppgick till 922 773 kSEK (179 419)
- Investeringar i materiella och immateriella anläggningstillgångar uppgick till 0,3 kSEK (-)

Vad gäller övrig information om moderbolagets verksamhet, ställning och resultat hänvisas till vad som anges i förvaltningsberättelsen för koncernen.

FÖRSLAG TILL VINSTDISPOSITION

Styrelsen kommer att föreslå årsstämman att ingen utdelning lämnas för räkenskapsåret 2015/16.

Till årsstämmans förfogande står följande fritt eget kapital i moderbolaget, SEK:

Överkursfond	856 539 288
Balanserat resultat	11 776 953
Årets resultat	49 505 399
Totalt	917 821 640

Styrelsen föreslås att vinstmedlen disponeras enligt följande, SEK:

I ny räkning överföres till överkursfond	856 539 288
I ny räkning överföres	61 282 352
Totalt	917 821 640

Resultaträkning

Koncernen

	NOT	2015/16 18 MÅN	2014/15 12 MÅN
Nettoomsättning	3	2 333 937	844 394
Övriga rörelseintäkter	4	40 834	29 624
Aktiverat arbete för egen räkning	14	22 729	3 304
Kostnad för sålda varor och tjänster		-1 691 626	-592 519
Övriga externa kostnader	5,6,7	-211 368	-58 307
Personalkostnader	8	-281 744	-124 737
Övriga rörelsekostnader	4	-50 819	-8 624
Rörelseresultat före av- och nedskrivningar		161 943	93 135
Av- och nedskrivningar	14,15	-49 455	-4 446
Rörelseresultat		112 488	88 689
Finansiella intäkter	9	105 072	890
Finansiella kostnader	9	-96 176	-19 809
Resultat före skatt		121 384	69 770
Aktuell skatt	11	-35 727	-11 059
Uppskjuten skatt	11	25 911	-5 776
Årets resultat		111 568	52 935
Hänförligt till:			
Moderbolagets aktieägare		111 324	53 198
Innehav utan bestämmande inflytande		244	-263
Resultat per aktie, SEK			
– Före utspädning	12	2,62	1,53
– Efter utspädning	12	2,56	1,53

Rapport över totalresultat – Koncernen

	NOT	2015/16 18 MÅN	2014/15 12 MÅN
Årets resultat		111 568	52 935
Övrigt totalresultat			
Poster som senare kan återföras till periodens resultat			
Omräkningsdifferenser		34 995	156
Säkringsredovisning nettoinvestering		-10 354	–
Skatteeffekt poster i övrigt totalresultat	11	-7 521	–
Årets övriga totalresultat		17 120	156
Årets totalresultat		128 688	53 091
Hänförligt till:			
Moderbolagets aktieägare		128 641	53 391
Innehav utan bestämmande inflytande		47	-300

Balansräkning

Koncernen

	NOT	2016-12-31	2015-06-30
Tillgångar			
Anläggningstillgångar			
Goodwill	13	803 634	56 799
Övriga immateriella anläggningstillgångar	14	761 230	9 101
Materiella anläggningstillgångar	15	14 166	4 698
Finansiella anläggningstillgångar	16	11 413	2 600
Uppskjutna skattefordringar	17	29 626	228
Summa anläggningstillgångar		1 620 069	73 426
Omsättningstillgångar			
Varulager		40	215
Kundfordringar	18	372 400	135 317
Skattefordringar		6 613	6 191
Övriga kortfristiga fordringar	19	30 202	8 405
Upplupna intäkter och förutbetalda kostnader	20	177 913	39 645
Likvida medel	31	115 342	70 974
Summa omsättningstillgångar		702 510	260 747
Summa tillgångar		2 322 579	334 173
Eget kapital och skulder			
Eget kapital	21		
Aktiekapital		4 953	54
Övrigt tillskjutet kapital		881 542	174 999
Reserver		16 920	-397
Balanserat resultat inklusive årets resultat		-44 348	-138 079
Eget kapital hänförligt till moderbolagets aktieägare		859 067	36 577
Innehav utan bestämmande inflytande		5 890	4 879
Summa eget kapital		864 957	41 456
Långfristiga skulder			
Uppskjuten skatteskuld	17	290 149	8 162
Övriga långfristiga skulder	22	454 456	86 091
Summa långfristiga skulder		744 605	94 253
Kortfristiga skulder			
Förskott från kunder		15 184	9 624
Avsättning för omstruktureringsåtgärder	23	8 895	–
Leverantörsskulder		259 073	90 455
Skatteskulder		29 948	2 707
Övriga kortfristiga skulder	24	99 559	6 087
Upplupna kostnader och förutbetalda intäkter	25	300 358	89 591
Summa kortfristiga skulder		713 017	198 464
Summa eget kapital och skulder		2 322 579	334 173

Rapport över förändringar i eget kapital

Koncernen

	AKTIE- KAPITAL	ÖVRIGT TILL- SKJUTET KAPITAL	RESER- VER	BALAN- SERAT RESUL- TAT	SUMMA EGET KAPITAL HÄN- FÖRLIGT TILL MODERBOLA- GETS AKTIE- ÄGARE	INNEHAV UTAN BE- STÄMMANDE INFLYTANDE	SUMMA EGET KAPITAL
Ingående balans 1 juli 2014	50	63 003	-122	-191 277	-128 346	0	-128 346
Årets resultat				53 198	53 198	-263	52 935
Övrigt totalresultat			193		193	-37	156
Förvärv av 66,67% av Caleo Technologies AB					-	5 179	5 179
Säljoption Caleo Technologies AB			-468		-468		-468
Återbetalning villkorat aktieägartillskott		-38 000			-38 000		-38 000
Nyemission	4	149 996			150 000		150 000
Utgående balans 30 juni 2015	54	174 999	-397	-138 079	36 577	4 879	41 456
Årets resultat				111 324	111 324	244	111 568
Övrigt totalresultat			17 317		17 317	-197	17 120
Fondemission	3 189			-3 189	0		0
Apportemission	89	83 841			83 930		83 930
Nyemission	1 621	622 702			624 323	964	625 287
Emissionskostnader, netto efter skatt				-14 404	-14 404		-14 404
Utgående balans 31 december 2016	4 953	881 542	16 920	-44 348	859 067	5 890	864 957

Kassaflödesanalys

Koncernen

	NOT	2015/16 18 MÅN	2014/15 12 MÅN
Kassaflöde från den löpande verksamheten			
Resultat före skatt		121 384	69 770
Justeringar för poster som inte ingår i kassaflödet	31	61 160	-18 044
Betald inkomstskatt		-9 374	-22 944
Kassaflöde från den löpande verksamheten före förändring av rörelsekapital		173 170	28 782
Förändring varulager		175	-172
Förändring kundfordringar		-159 848	-45 062
Förändring övriga kortfristiga fordringar		-48 669	33 371
Förändring leverantörsskulder		-71 643	43 561
Förändring övriga kortfristiga skulder		214 426	34 459
Kassaflöde från den löpande verksamheten		107 611	94 939
Investeringsverksamheten			
Investeringar i immateriella anläggningstillgångar	14	-27 867	-3 304
Investeringar i materiella anläggningstillgångar	15	-6 141	-3 952
Förändring finansiella fordringar		-1 369	-
Förvärv av koncernföretag, nettoeffekt på likvida medel	32	-1 018 012	-2 555
Kassaflöde från investeringsverksamheten		-1 053 389	-9 811
Finansieringsverksamheten			
Nyupplåning	22	468 807	79 851
Amortering banklån	22	-79 851	-
Amortering lån slutligt moderföretag		-971	-150 539
Nyemission	21	605 858	-
Erlagd tilläggsköpeskilling Caleo, tidigare skuldförd	32	-4 669	-
Tillskott från innehav utan bestämmande inflytande		-	507
Kassaflöde från finansieringsverksamheten		989 174	-70 181
Årets kassaflöde		43 396	14 947
Likvida medel vid årets början		70 974	55 876
Valutakursdifferenser i likvida medel		972	151
Likvida medel vid årets slut	31	115 342	70 974

Resultaträkning

Moderbolaget

	NOT	2015/16 18 MÅN	2014/15 12 MÅN
Nettoomsättning		7 430	150
Övriga rörelseintäkter	4	429	–
Rörelsens kostnader			
Övriga externa kostnader	5,6	-20 644	-6 430
Personalkostnader	8	-15 847	–
Övriga rörelsekostnader	4	-191	–
Rörelseresultat		-28 823	-6 280
Resultat från andelar i koncernföretag	9	20 000	–
Ränteintäkter och liknande resultatposter	9	106 730	0
Räntekostnader och liknande resultatposter	9	-33 420	-19 502
Resultat efter finansiella poster		64 487	-25 782
Bokslutsdispositioner	10	-6 578	27 105
Resultat före skatt		57 909	1 323
Skatt på årets resultat	11	-8 404	-291
Årets resultat ¹⁾		49 505	1 032

¹⁾ Årets resultat överensstämmer med årets totalresultat

Balansräkning

Moderbolaget

	NOT	2016-12-31	2015-06-30
Tillgångar			
Anläggningstillgångar			
Immateriella anläggningstillgångar	14	350	–
Finansiella anläggningstillgångar			
Andelar i koncernföretag	16	530 105	349 950
Långfristig fordran koncernföretag	16	1 128 972	–
Uppskjutna skattefordringar	17	–	0
Summa finansiella anläggningstillgångar		1 659 077	349 950
Summa anläggningstillgångar		1 659 427	349 950
Omsättningstillgångar			
Forordingar hos koncernföretag		9 009	0
Övriga kortfristiga forordingar	19	177	413
Upplupna intäkter och förutbetalda kostnader	20	805	–
Kassa och bank	31	21 210	846
Summa omsättningstillgångar		31 201	1 259
Summa tillgångar		1 690 628	351 209
Eget kapital och skulder			
Eget kapital			
Aktiekapital	21	4 953	54
Summa bundet eget kapital		4 953	54
Överkursfond		856 539	149 996
Balanserat resultat		11 777	28 337
Årets resultat		49 505	1 032
Summa fritt eget kapital		917 821	179 365
Summa eget kapital		922 774	179 419
Obeskattade reserver	26	6 578	–
Långfristiga skulder			
Skulder till kreditinstitut	22	413 413	79 851
Skulder till slutligt moderföretag innan notering	22	–	971
Tilläggsköpeskilling Sinch	22,32	40 000	–
Summa långfristiga skulder		453 413	80 822
Kortfristiga skulder			
Leverantörsskulder		1 585	–
Skatteskulder		4 216	274
Skulder till koncernföretag		220 635	84 007
Skulder till kreditinstitut	24	70 091	–
Övriga kortfristiga skulder	24	683	2 064
Upplupna kostnader och förutbetalda intäkter	25	10 653	4 623
Summa kortfristiga skulder		307 863	90 968
Summa eget kapital och skulder		1 690 628	351 209

Rapport över förändringar i eget kapital

Moderbolaget

	AKTIEKAPITAL	ÖVERKURSFOND	BALANSERADE VINSTMEDEL	SUMMA EGET KAPITAL
Ingående balans 1 juli 2014	50	–	66 337	66 387
Årets resultat			1 032	1 032
Återbetalning villkorat aktieägartillskott			-38 000	-38 000
Nyemission	4	149 996		150 000
Utgående balans 30 juni 2015	54	149 996	29 369	179 419
Årets resultat			49 505	49 505
Fondemission	3 189		-3 189	0
Apportemission	89	83 841		83 930
Nyemission	1 621	622 702		624 323
Emissionskostnader, netto efter skatt			-14 404	-14 404
Utgående balans 31 december 2016	4 953	856 539	61 281	922 773

Kassaflödesanalys

Moderbolaget

	NOT	2015/16 18 MÅN	2014/15 12 MÅN
Kassaflöde från den löpande verksamheten			
Resultat efter finansiella poster		64 487	-25 782
Justeringar för poster som inte ingår i kassaflödet	31	16 185	–
Betald inkomstskatt		-399	–
Kassaflöde från den löpande verksamheten före förändring av rörelsekapital		80 273	-25 782
Förändring övriga kortfristiga fordringar		-9 578	-562
Förändring leverantörsskulder		1 674	–
Förändring övriga kortfristiga skulder		-80 847	6 687
Kassaflöde från den löpande verksamheten		-8 478	-19 657
Investeringsverksamheten			
Investeringar i immateriella anläggningstillgångar		-350	–
Förändring finansiella fordringar koncernföretag		-1 128 972	–
Förvärv av dotterföretag, nettoeffekt på likvida medel	32	-56 225	–
Kassaflöde från investeringsverksamheten		-1 185 547	–
Finansieringsverksamheten			
Upptagna banklån		468 807	79 851
Amortering banklån		-79 851	–
Upptagna lån slutligt moderföretag		–	64 006
Amortering lån slutligt moderföretag innan notering		-971	-150 539
Förändring finansiella skulder koncernföretag		220 546	–
Nyemission		605 858	–
Erhållen utdelning		–	20 000
Erhållet koncernbidrag		–	7 105
Kassaflöde från finansieringsverksamheten		1 214 389	20 423
Årets kassaflöde		20 364	766
Likvida medel vid årets början		846	80
Likvida medel vid årets slut	31	21 210	846

Flerårsöversikt

Koncernen

RESULTATRÄKNING, MSEK	2015/16 18 MÅN	2014/15 12 MÅN	2013/14 12 MÅN	2012/13 17 MÅN
Nettoomsättning	2 333,9	844,4	605,5	478,5
Kostnad för sålda varor och tjänster	-1 691,6	-592,5	-372,6	-252,6
Bruttoresultat	642,3	251,9	232,9	225,9
Övriga intäkter	40,8	29,6	13,8	19,2
Aktiverat arbete för egen räkning	22,7	3,3	3,8	5,8
Personalkostnader	-281,7	-124,7	-102,3	-121,1
Övriga kostnader	-262,2	-66,9	-70,0	-65,9
Rörelseresultat före av- och nedskrivningar	161,9	93,1	78,3	63,9
Av- och nedskrivningar	-49,5	-4,4	-2,0	-1,2
Rörelseresultat	112,5	88,7	76,2	62,7
Finansiella intäkter	105,1	0,9	0,6	0,6
Finansiella kostnader	-96,2	-19,8	-32,8	-38,4
Resultat före skatt	121,4	69,8	44,1	25,0
Skatt	-9,8	-16,8	-10,8	-7,7
Årets resultat	111,6	52,9	33,3	17,2
Hänförligt till:				
Moderbolagets aktieägare	111,3	53,2	33,3	17,2
Innehav utan bestämmande inflytande	0,2	-0,3	0,0	-

BALANSRÄKNING, MSEK	2016-12-31	2015-06-30	2014-06-30	2013-06-30
Immateriella anläggningstillgångar	1 564,9	65,9	54,5	50,1
Materiella anläggningstillgångar	14,2	4,7	1,7	1,4
Finansiella anläggningstillgångar	11,4	2,6	-	-
Uppskjutna skattefordringar	29,6	0,2	4,4	0,8
Omsättningstillgångar exklusive likvida medel	587,2	189,8	192,2	167,3
Likvida medel	115,3	71,0	55,9	61,0
Summa tillgångar	2 322,6	334,2	308,7	280,6
Eget kapital	865,0	41,5	-128,3	-161,7
Långfristiga skulder	744,6	94,3	308,8	345,4
Kortfristiga skulder	713,0	198,5	128,3	96,9
Summa eget kapital och skulder	2 322,6	334,2	308,7	280,6

KASSAFLÖDESANALYS, MSEK	2015/16 18 MÅN	2014/15 12 MÅN	2013/14 12 MÅN	2012/13 17 MÅN
Kassaflöde från den löpande verksamheten	107,6	94,9	-5,1	46,6
Kassaflöde från investeringsverksamheten	-1 053,4	-9,8	13,5	14,4
Kassaflöde från finansieringsverksamheten	989,2	-70,2	-13,5	–
Årets kassaflöde	43,4	14,9	-5,1	61,0
Likvida medel vid årets början	71,0	55,9	61,0	0,1
Valutakursdifferens i likvida medel	1,0	0,2	0,1	-0,1
Likvida medel vid årets slut	115,3	71,0	55,9	61,0

NYCKELTAL	2015/16 18 MÅN	2014/15 12 MÅN	2013/14 12 MÅN	2012/13 17 MÅN
Avkastning på eget kapital, %	24,6	-121,8	-23,0	-10,7
Avkastning på totalt kapital, %	8,4	16,5	11,3	6,1
Bruttomarginal, %	27,5	29,8	38,5	47,2
Rörelsemarginal, EBITDA, %	6,9	11,0	12,9	13,4
Rörelsemarginal, EBIT, %	4,8	10,5	12,6	13,1
Nettomarginal, %	4,8	6,3	5,5	3,6
Soliditet, %	37,2	12,4	-41,6	-57,6
Nettoskuld, MSEK	368,6	8,9	245,6	278,2
Skuldsättningsgrad, ggr	2,3	0,1	3,1	4,4
Räntetäckningsgrad, ggr	14,2	4,5	2,3	1,6

AKTIEDATA	2015/16 18 MÅN	2014/15 12 MÅN	2013/14 12 MÅN	2012/13 17 MÅN
Totalt antal aktier vid årets slut	49 534 442	1 081 081	1 000 000	1 000 000
Eget kapital per aktie, SEK	17,34	33,83	33,30	17,23
Vägt genomsnittligt antal aktier, före utspädning	42 535 750	34 800 000	34 800 000	34 800 000
Vägt genomsnittligt antal aktier, efter utspädning	43 039 427	34 838 652	34 800 000	34 800 000
Resultat per aktie före utspädning, SEK	2,62	1,53	0,96	0,50
Resultat per aktie efter utspädning, SEK	2,56	1,53	0,96	0,50
Utdelning per aktie, SEK	0	0	0	0

Definitioner

FINANSIELLA MÅTT DEFINIERADE ENLIGT IFRS

Bruttoresultat

Nettoomsättning minskat med kostnad för sålda varor och tjänster

Resultat per aktie före/efter utspädning

Periodens resultat hänförligt till moderbolagets aktieägare dividerat med volymvägt genomsnittligt antal utestående aktier i perioden före/efter utspädning

OPERATIVA MÅTT

Andel kvinnor

Genomsnittligt antal kvinnor i förhållande till genomsnittligt totalt antal anställda under perioden, omräknat till heltidsekvivalenter

Antal stamaktier vid periodens slut

Antal stamaktier vid periodens slut

Medelantal anställda

Genomsnittligt antal anställda under perioden omräknade till heltidsekvivalenter

Organisk tillväxt

Förändring nettoomsättning exklusive förvärvade enheters bidrag till nettoomsättningen i förhållande till nettoomsättning i jämförelseperioden

Totalt antal aktier vid periodens slut

Totalt antal stamaktier och preferensaktier vid periodens slut

Bolaget presenterar vissa finansiella mått som inte definieras enligt IFRS. Bolaget anser att dessa mått ger värdefull kompletterande information till investerare och bolagets ledning då de bland annat möjliggör utvärdering av bolagets prestation. Eftersom inte alla företag beräknar finansiella mått på samma sätt, är dessa inte alltid jämförbara med mått som används av andra företag. Dessa finansiella mått ska därför inte ses som en ersättning för mått som definieras enligt IFRS.

FINANSIELLA MÅTT EJ DEFINIERADE ENLIGT IFRS

Avkastning på eget kapital

Årets resultat dividerat med genomsnittligt totalt eget kapital

Avkastning på totalt kapital

Årets resultat dividerat med genomsnittlig balansomslutning

Bruttomarginal

Bruttoresultat i förhållande till nettoomsättning

EBIT-marginal / Justerad EBIT-marginal

Rörelseresultat EBIT / Justerad EBIT i förhållande till nettoomsättning

EBITDA-marginal / Justerad EBITDA-marginal

Rörelseresultat EBITDA / Justerad EBITDA i förhållande till nettoomsättning

Eget kapital per aktie

Eget kapital vid periodens utgång hänförligt till moderbolagets aktieägare dividerat med antalet aktier vid periodens utgång

Genomsnittlig balansomslutning

Balansomslutning vid föregående års slut + balansomslutning vid årets slut dividerat med två

Genomsnittligt totalt eget kapital

Totalt eget kapital vid föregående års slut + totalt eget kapital vid årets slut dividerat med två

Justerad EBIT

Periodens resultat före finansiella intäkter, finansiella kostnader och skatt justerat för jämförelsestörande poster

Justerad EBITDA

Periodens resultat före finansiella intäkter, finansiella kostnader, skatt samt av- och nedskrivningar av materiella och immateriella anläggningstillgångar justerat för jämförelsestörande poster

Nettoinvesteringar i materiella och immateriella anläggningstillgångar

Investeringar i materiella och immateriella anläggningstillgångar under perioden minus avyttrade materiella och immateriella anläggningstillgångar

Nettomarginal

Periodens resultat i förhållande till nettoomsättning

Nettoskuld

Räntebärande skulder minus likvida medel

Rörelseresultat, EBIT

Periodens resultat före finansiella intäkter, finansiella kostnader och skatt

Rörelseresultat, EBITDA

Periodens resultat före finansiella intäkter, finansiella kostnader, skatt samt av- och nedskrivningar av materiella och immateriella anläggningstillgångar

Räntebärande skulder

Banklån, skuld till slutligt moderföretag innan notering samt finansiella leasingkulder

Räntetäckningsgrad

EBIT + ränteintäkter dividerat med räntekostnader

Skuldsättningsgrad

Nettoskuld dividerat med EBITDA

Soliditet

Eget kapital i procent av balansomslutningen

JÄMFÖRELSESTÖRANDE POSTER, MSEK	2015/16 18 MÅN	2014/15 12 MÅN
Börsintroduktionskostnader	-11,2	-6,3
Förvärvskostnader	-17,1	–
Omstruktureringskostnader	-35,2	–
Integrationskostnader	-12,6	–
Återvunnen nedskrivnen kundfordran	–	10,3
Summa jämförelsestörande poster	-76,1	4,0

Noter

NOT 1 – REDOVISNINGSPRINCIPER

ALLMÄN INFORMATION

CLX Communications AB (publ) med organisationsnummer 556882-8908 är ett publikt aktiebolag registrerat i Sverige med säte i Stockholm. Adressen till huvudkontoret är Färögatan 33, 164 51 Kista. Företaget och dess dotterföretags ("CLX" eller "koncernens") verksamhet omfattar mobil meddelandehantering för företag samt utveckling och försäljning av programvara som stödjer sådan meddelandehantering.

ÖVERENSSTÄMMELSE MED NORMGIVNING OCH LAG

Koncernredovisningen har upprättats i enlighet med International Financial Reporting Standards (IFRS) utgivna av International Accounting Standards Board (IASB) samt tolkningsuttalanden från IFRS Interpretations Committee (IFRIC) sådana de antagits av EU. Vidare har Årsredovisningslagen och Rådet för finansiell rapporteringsrekommendation RFR 1 Kompletterande redovisningsregler för koncerner tillämpats. Moderbolaget tillämpar samma redovisningsprinciper som koncernen utom i de fall som anges nedan under avsnittet "Moderbolagets redovisningsprinciper".

VÄRDERINGSGRUNDER TILLÄMPADE VID UPPRÄTTANDET AV DE FINANSIELLA RAPPORTERNA

Tillgångar och skulder är redovisade till historiska anskaffningsvärden, förutom vissa finansiella instrument vilka värderas till verkligt värde.

FUNKTIONELL VALUTA OCH RAPPORTERINGSVALUTA

Moderbolagets funktionella valuta är svenska kronor som även utgör rapporteringsvalutan för moderbolaget och för koncernen. Det innebär att de finansiella rapporterna presenteras i svenska kronor. Samtliga belopp är, om inte annat anges, avrundade till närmaste tusental.

BEDÖMNINGAR OCH UPPSKATTNINGAR I DE FINANSIELLA RAPPORTERNA

Att upprätta de finansiella rapporterna i enlighet med IFRS kräver att företagsledningen gör bedömningar och uppskattningar samt gör antaganden som påverkar tillämpningen av redovisningsprinciperna och de redovisade beloppen av tillgångar, skulder, intäkter och kostnader. Verkliga utfallet kan avvika från dessa uppskattningar och bedömningar.

Uppskattningarna och antagandena ses över regelbundet. Ändringar av uppskattningar redovisas i den period ändringen görs om ändringen endast påverkat denna period, eller i den period ändringen görs och framtida perioder om ändringen påverkar både aktuell period och framtida perioder.

Viktiga källor till osäkerheter i uppskattningar

De källor till osäkerheter i uppskattningar som anges nedan avser sådana som innebär en signifikant risk för att tillgångars eller skulders värde kan komma att behöva justeras i väsentlig grad under kommande räkenskapsår.

Intäkter

CLX tillämpar successiv vinstavräkning på åtaganden i projekt som är av fastpriskaraktär och gör kontinuerligt reserveringar för eventuella risker och avvikelser. Dessa bedömningar baseras på historiska erfarenheter samt andra faktorer som bedöms vara rimliga under rådande omständigheter. Faktiskt utfall kan skilja sig från dessa bedömningar om andra åtaganden görs eller andra förutsättningar föreligger.

Delar av koncernens omsättning härrör från stora och komplexa projekt till fast pris. Projekten intäktförs successivt i takt med att projekten färdigställs. Färdigställandegraden fastställs på basis av utförda tjänster per balansdagen i proportion till vad som totalt sett skall utföras. Respektive projekts kostnadsmassa utgör grund för bedömningen av andel utförda tjänster. I det fall felaktig bedömning av färdigställandegrad görs kan detta resultera i en felaktig redovisning av koncernens omsättning och resultat.

En känslighetsanalys visar att en förändrad bedömning av färdigställandegraden om 10 procentenheter kan medföra en resultat effekt på 10 172 kSEK (7 056).

Kundfordringar

Kundfordringar redovisas netto efter reserveringar för osäkra kundfordringar. Nettovärdet motsvarar det värde som förväntas erhållas. Förväntningarna baseras på omständigheter kända vid balansdagen. En ändrad finansiell ställning hos en betydande kund kan ge en annan värdering. CLX följer upp kundernas finansiella stabilitet och de förhållanden under vilka de verkar för att uppskatta sannolikheten för betalningen av enskilda fordringar. Totala reserveringen för osäkra kundfordringar per 31 december 2016 uppgick till 17 619 kSEK (743) eller 4,5 procent (0,5) av totala kundfordringar.

Nedskrivningsprövning av goodwill

Vid beräkning av kassagenererande enheters återvinningsvärde för bedömning av eventuellt nedskrivningsbehov på goodwill, har flera antaganden om framtida förhållanden och uppskattningar av parametrar gjorts. En redogörelse för dessa återfinns i not 13. Som förstas av beskrivningen i not 13 skulle ändringar av förutsättningar för dessa antaganden och uppskattningar kunna ha en väsentlig effekt på värdet på goodwill.

Skatt

Betydande bedömningar görs för att bestämma såväl aktuella som uppskjutna skatteskulder och skattefordringar, inte minst värdet på uppskjutna skattefordringar. Bolaget måste därvid bedöma sannolikheten för att de uppskjutna skattefordringarna kommer att kunna utnyttjas för avräkning mot framtida beskattningsbara vinster. Det verkliga resultatet kan avvika från dessa bedömningar bland annat på grund av ändrat framtida affärsklimat, ändrade skatteregler eller utfallet av myndigheters eventuella granskning av avgivna deklarationer.

Per 31 december 2016 uppgick redovisat värde på uppskjutna skattefordringar till 29 626 kSEK (228) och uppskjutna skatteskulder till 290 149 kSEK (7 934).

NYA OCH ÄNDRADE IFRS OCH TOLKNINGAR

Ingen av de nya eller ändrade IFRS eller tolkningar från 1 juli 2015 har haft någon betydande inverkan på de finansiella rapporterna. Från och

NOTER

med 1 oktober 2015 tillämpar koncernen säkringsredovisning av valutaterminskontrakt för säkring av framtida kassaflöden, ändringen innebär att effekten redovisas i övrigt totalresultat istället för årets resultat.

NYA OCH ÄNDRADE IFRS OCH TOLKNINGAR SOM ÄNNU INTE BÖRJAT TILLÄMPAS

Ett antal nya eller ändrade standarder och tolkningsuttalanden träder ikraft först under kommande räkenskapsår eller senare och har inte förtidstillämpats vid upprättandet av dessa finansiella rapporter. Nyheter eller ändringar som blir tillämpliga från och med räkenskapsår efter 2017 planeras inte att tillämpas i förtid. I den mån nya eller ändrade standarder och tolkningsuttalanden inte beskrivs nedan, har CLX bedömt att dessa inte har någon effekt på de finansiella rapporterna.

IFRS 9 Finansiella instrument

IFRS 9 Finansiella instrument avser ersätta IAS 39 Finansiella instrument. Redovisning och värdering med tillämpning från och med 1 januari 2018. IFRS 9 innehåller nya principer för hur finansiella tillgångar ska klassificeras och värderas. Avgörande för vilken värderingskategori en finansiell tillgång hänförs till beror på företagets affärsmodell (syftet med innehavet av den finansiella tillgången), dels den finansiella tillgångens kontraktsenliga kassaflöden. Den nya standarden innehåller även nya regler för nedskrivningsprövning av finansiella tillgångar som innebär att den tidigare "incurred loss-metoden" ersätts av en ny "expected loss-metod".

Nedskrivningsreglerna i IFRS 9 bygger på en tre-steps modell, där redovisningen av nedskrivningar styrs av förändringar i kreditrisken på de finansiella tillgångarna. Med andra ord är det inte längre nödvändigt att en förlusthändelse inträffar för att en nedskrivning ska redovisas. Standarden innehåller dock förenklingsregler för kundfordringar och leasingfordringar. Dessa innebär att en reserv för kreditförluster kan redovisas direkt och att ingen bedömning behöver göras avseende förändringar i kreditrisken.

Vad gäller säkringsredovisning kvarstår de tre typerna av säkringsredovisningsmodeller som idag finns i IAS 39 (kassaflödessäkringar, verkligt värde säkring och säkring av nettoinvesteringar). IFRS 9 medför dock högre flexibilitet för vilka transaktioner som säkringsredovisning kan tillämpas på. Standarden innebär utökade möjligheter att säkra riskkomponenter i icke-finansiella poster samt att fler typer av instrument kan ingå i en säkringsrelation. Vidare finns det kvantitativa kravet på effektivitet om mellan 80-125 % inte längre kvar.

Analys av effekterna av införandet av IFRS 9 har påbörjats och företagsledningens preliminära bedömning är att IFRS 9 inte kommer påverka koncernens redovisning i någon väsentlig omfattning.

IFRS 15 Intäkter från avtal med kunder

IFRS 15 Intäkter från avtal med kunder kommer att ersätta IAS 18 Intäkter och IAS 11 Entreprenadavtal och ska tillämpas från 1 januari 2018. IFRS 15 innebär en modell för intäktsredovisning (femstegsmodell) som baseras på när kontrollen av en vara eller tjänst överförs till kunden. Grundprincipen är att ett företag redovisar intäkter för att skilja överföringen av utlovade varor och tjänster till kunder med ett belopp som återspeglar den ersättning som företaget förväntas ha rätt till i utbyte mot dessa varor eller tjänster. Det finns betydligt mer vägledning i IFRS 15 för specifika områden och upplysningskraven är omfattande.

Förtydliganden i IFRS 15 Intäkter från avtal med kunder behandlar områdena identifiering av prestationsåtaganden, huvudman kontra agent förhållanden, licenser samt övergångsregler avseende avtalsändringar och avslutade avtal.

CLX planerar inte att förtidstillämpa IFRS 15. CLX genomför analys

av eventuella effekter av IFRS 15 genom att identifiera och analysera väsentliga intäktsströmmar. Eftersom analysen pågår kan inga slutliga slutsatser dras ännu. I samband med färdigställande av analysen kan kvantifiering av eventuella effekter ske vilket kommer upplysas om i kommande finansiella rapporter. Val avseende övergångsmetoder har inte gjorts ännu. Det noteras även att IFRS 15 innehåller utökade upplysningskrav avseende intäkter, vilket kommer att expandera innehållet i notupplysningarna.

IFRS 16 LEASES

IFRS 16 Leases kommer att ersätta IAS 17 Leasingavtal och ska tillämpas från 1 januari 2019. IFRS 16 innebär för leasetagaren att i stort sett samtliga leasingavtal ska redovisas i rapporten över finansiell ställning. Klassificeringen i operationella och finansiella leasingavtal ska därför inte längre göras. Den underliggande tillgången i leasingavtalet redovisas i rapporten över finansiell ställning. I efterföljande perioder redovisas nyttjanderätten till anskaffningsvärde med avdrag för avskrivningar och eventuella nedskrivningar samt justerat för eventuella omvärderingar av leasingkulden. Leasingkulden redovisas i rapporten över finansiell ställning och redovisas löpande till upplupet anskaffningsvärde minskat med gjorda leasingbetalningar. Leasingsskulden omvärderas vid förändringar i bland annat leasingperioden, restvärdegarantier och eventuella förändringar i leasingbetalningar. Resultaträkningen kommer att påverkas genom att nuvarande rörelsekostnader hänförliga till operationella leasingavtal kommer att ersättas med avskrivningar och räntekostnader. Korta leasingkontrakt (12 månader eller kortare) och leasingavtal där underliggande tillgång uppgår till lågt värde behöver inte redovisas i balansräkningen. Dessa kommer att redovisas i rörelseresultatet på samma sätt som nuvarande operationella leasingavtal.

De värdemässigt mest betydande leasingavtalen avser hyresavtal för kontorslokaler. Det pågår ett arbete med att analysera effekterna av införandet av IFRS 16. Det är för tidigt att kvantifiera effekterna av införandet av IFRS 16, men införandet kommer att ha effekt på bland annat nyckeltal som används i covenantberäkning i befintliga finansieringsavtal.

Företagsledningen bedömer att övriga nya och ändrade standarder och tolkningar som ännu ej har trätt i kraft inte får någon väsentlig påverkan på koncernens rapporter när de tillämpas för första gången.

KLASSIFICERINGAR

Anläggningstillgångar och långfristiga skulder består i allt väsentligt av belopp som förväntas återvinnas eller betalas efter mer än tolv månader räknat från balansdagen. Omsättningstillgångar och kortfristiga skulder består i allt väsentligt av belopp som förväntas återvinnas eller betalas inom tolv månader räknat från balansdagen.

RÖRELSESEGMENT

Ett rörelsesegment är en del av koncernen som bedriver verksamhet från vilken den kan generera intäkter och ådra sig kostnader och för vilka det finns finansiell information tillgänglig. Ett rörelsesegments resultat följs vidare upp av företagets högste verkställande beslutsfattare för att utvärdera resultatet samt för att kunna allokera resurser till rörelsesegmentet. Se not 2 för ytterligare beskrivning av indelningen och presentation av rörelsesegment.

KONSOLIDERINGSPRINCIPER

Dotterföretag

Dotterföretag är företag som står under ett bestämmande inflytande från CLX Communications AB. Bestämmande inflytande föreligger om CLX Communications AB har inflytande över investeringsobjektet, är exponerad för eller har rätt till rörlig avkastning från sitt engagemang samt kan använda sitt inflytande över investeringen till att påverka avkastningen. Vid bedömningen om ett bestämmande inflytande föreligger, beaktas potentiella röstberättigande aktier samt om de facto control föreligger. Dotterföretag redovisas enligt förvärvsmetoden. Metoden innebär att förvärv av ett dotterföretag betraktas som en transaktion varigenom koncernen indirekt förvärvar dotterföretagets tillgångar och övertar dess skulder och eventalförpliktelser. Det koncernmässiga anskaffningsvärdet fastställs genom en förvärvsanalys i anslutning till förvärvet. I analysen fastställs dels anskaffningsvärdet för andelarna eller rörelsen, dels det verkliga värdet på förvärvsdagen av förvärvade identifierbara tillgångar samt övertagna skulder och eventalförpliktelser. Anskaffningsvärdet för dotterföretagsaktierna respektive rörelsen utgörs av summan av de verkliga värdena per förvärvsdagen för erlagda tillgångar, uppkomna eller övertagna skulder och för emitterade egetkapitalinstrument som lämnats som vederlag i utbyte mot de förvärvade nettotillgångarna. Transaktionsutgifter för förvärv kostnadsförs direkt i årets resultat. Vid rörelseförvärv där anskaffningskostnaden överstiger det verkliga värdet av förvärvade tillgångar och övertagna skulder samt eventalförpliktelser som redovisas separat, redovisas skillnaden som goodwill. När skillnaden är negativ redovisas denna direkt i årets resultat. Dotterföretags finansiella rapporter inkluderas i koncernredovisningen från och med förvärvstidpunkten till det datum då det bestämmande inflytandet upphör.

Transaktioner som elimineras vid konsolidering

Koncerninterna fordringar och skulder, intäkter och kostnader samt orealiserade vinster eller förluster som uppkommer från koncerninterna transaktioner mellan koncernföretag, elimineras i sin helhet vid upprättandet av koncernredovisningen.

UTLÄNDSK VALUTA

Transaktioner i utländsk valuta

Transaktioner i utländsk valuta omräknas till den funktionella valutan till den valutakurs som föreligger på transaktionsdagen. Funktionell valuta är valutan i de primära ekonomiska miljöer bolagen bedriver sin verksamhet. Monetära tillgångar och skulder i utländsk valuta räknas om till den funktionella valutan till den valutakurs som föreligger på balansdagen. Valutakursdifferenser som uppstår vid omräkningarna redovisas i resultaträkningen. Icke-monetära tillgångar och skulder som redovisas till historiska anskaffningsvärden omräknas till valutakurs vid transaktionstillfället. Icke-monetära tillgångar och skulder som redovisas till verkliga värden omräknas till den funktionella valutan till den kurs som råder vid tidpunkten för värdering till verkligt värde.

Utländska verksamheters finansiella rapporter

Tillgångar och skulder i utlandsverksamheter, inklusive goodwill och andra koncernmässiga över- och undervärden, omräknas från utlandsverksamhetens funktionella valuta till koncernens rapporteringsvaluta, svenska kronor, till den valutakurs som råder på balansdagen. Intäkter och kostnader i en utlandsverksamhet omräknas till svenska kronor till en genomsnittskurs som utgör en approximation av de valutakurser som förelegat vid respektive transaktionstidpunkt. Omräkningsdifferenser som uppstår vid valutaomräkning av utlandsverk-

samheter redovisas i övrigt totalresultat och ackumuleras i omräkningsreserven i eget kapital. Vid avyttring av en utlandsverksamhet realiserar de till verksamheten hänförliga ackumulerade omräkningsdifferenserna från omräkningsreserven i årets resultat.

INTÄKTER

Intäkter redovisas till det verkliga värdet av den ersättning som erhållits eller kommer att erhållas, med avdrag för mervärdesskatt, rabatter och liknande avdrag. En intäkt redovisas när dess belopp kan mätas på ett tillförlitligt sätt, det är sannolikt att framtida ekonomiska fördelar kommer att tillfalla företaget och särskilda kriterier har uppfyllts för var och en av koncernens intäktslag.

CLX intäkter består i huvudsak av mobil meddelandehantering, försäljning av initiala mjukvarulicenser samt uppgradering, hårdvara och support.

Försäljning av tjänster

Intäkter från försäljning av tjänster på löpande räkning redovisas i den period tjänsterna utförs, det vill säga såväl intäkter som kostnad redovisas i den period de intjänas respektive förbrukas.

Intäkter från försäljning av tjänster till fast pris redovisas med tillämpning av successiv vinstavräkning. Det innebär att intäkter och kostnader redovisas i förhållande till uppdragets färdigställandegrad på balansdagen. Färdigställandegraden fastställs genom en beräkning av förhållandet mellan nedlagda uppdragsutgifter för utfört arbete per balansdagen och beräknade totala uppdragsutgifter. En befarad förlust på ett tjänsteuppdrag redovisas omedelbart som en kostnad. När utfallet av ett tjänsteuppdrag inte kan beräknas på ett tillförlitligt sätt sker intäktsredovisning endast med belopp som motsvarar uppkomna uppdragsutgifter som sannolikt kommer att ersättas av beställaren. Uppdragsutgifter redovisas som en kostnad i den period de uppkommer. En befarad förlust redovisas omedelbart som kostnad, i den mån den kan beräknas.

Intäkter från separata supportavtal

Intäkter från separata supportavtal intäktförs linjärt över kontraktperioden.

Intäkter från separata uppgraderingar av mjukvarulicenser

Intäkter från separata uppgraderingar av mjukvarulicenser redovisas i samband med leverans. I de fall anpassningar ska utföras efter den initiala leveransen redovisas intäkter som försäljning av tjänster till fast pris.

Försäljning av varor

Intäkter från försäljning av hårdvara redovisas i samband med leverans.

LEASING

För klassificering av leasingavtal, se avsnittet om leasade tillgångar under materiella anläggningstillgångar.

Operationella leasingavtal

Kostnader avseende operationella leasingavtal redovisas i resultaträkningen linjärt över leasingperioden. Förmåner erhållna i samband med tecknandet av ett avtal redovisas i resultaträkningen som en minskning av leasingavgifterna linjärt över leasingavtalets löptid. Variabla avgifter kostnadsförs i de perioder de uppkommer.

NOTER

Finansiella leasingavtal

Minimileaseavgifterna fördelas mellan räntekostnad och amortering på den utestående skulden. Räntekostnaden fördelas över leasingperioden så att varje redovisningsperiod belastas med ett belopp som motsvarar en fast räntesats för den under respektive period redovisade skulden. Variabla avgifter kostnadsförs i de perioder de uppkommer.

FINANSIELLA INTÄKTER OCH KOSTNADER

Finansiella intäkter består av ränteintäkter på likvida medel och kortfristiga placeringar, utdelningsintäkter, valutakursvinster samt vinst vid värdeförändringar på finansiella tillgångar eller skulder redovisade till verkligt värde via resultatet. Ränteintäkter på finansiella instrument redovisas enligt effektivräntemetoden. Utdelningsintäkter redovisas när rätten att erhålla utdelning fastställts. Finansiella kostnader består av räntekostnader, valutakursförluster samt förlust vid värdeförändring på finansiella tillgångar eller skulder värderade till verkligt värde via resultatet samt sådana förluster på säkringsinstrument som redovisas i årets resultat. Låneutgifter redovisas i resultatet med tillämpning av effektivräntemetoden. Effektivräntan är den ränta som diskonterar de uppskattade framtida in- och utbetalningarna under ett finansiellt instruments förväntade löptid till den finansiella tillgångens eller skuldens redovisade nettovärde. Beräkningen innefattar alla avgifter som erlagts eller erhållits av avtalsparterna som är en del av effektivräntan, transaktionskostnader och alla över- och underkurser.

SKATTER

Skattekostnad utgörs av aktuell skatt och uppskjuten skatt. Skattekostnad redovisas i årets resultat utom då underliggande transaktion redovisas i övrigt totalresultat eller i eget kapital varvid tillhörande skatteeffekt redovisas i övrigt totalresultat eller i eget kapital. Aktuell skatt är skatt som ska betalas eller erhållas avseende aktuellt år, med tillämpning av de skattesatser som är beslutade eller i praktiken beslutade per balansdagen. Till aktuell skatt hör även justering av aktuell skatt hänförlig till tidigare perioder. Uppskjuten skatt beräknas enligt balansräkningsmetoden med utgångspunkt i temporära skillnader mellan redovisade och skattemässiga värden på tillgångar och skulder. Temporära skillnader beaktas inte för skillnad som uppkommit vid första redovisningen av goodwill och inte heller vid första redovisningen av tillgångar och skulder som inte är rörelseförvärv som vid tidpunkten för transaktionen inte påverkar vare sig redovisat eller skattepliktigt resultat. Värderingen av uppskjuten skatt baserar sig på hur underliggande tillgångar eller skulder förväntas bli realiserade eller reglerade. Uppskjuten skatt beräknas med tillämpning av de skattesatser och skatteregler som är beslutade eller i praktiken beslutade per balansdagen. Uppskjutna skattefordringar avseende avdragsgilla temporära skillnader och underskottsavdrag redovisas endast i den mån det är sannolikt att dessa kommer att kunna utnyttjas. Värdet på uppskjutna skattefordringar reduceras när det inte längre bedöms sannolikt att de kan utnyttjas. Eventuellt tillkommande inkomstskatt som uppkommer vid utdelning redovisas vid samma tidpunkt som när utdelningen redovisas som skuld.

FINANSIELLA INSTRUMENT

Finansiella instrument som redovisas i balansräkningen inkluderar på tillgångssidan likvida medel, erlagda depositioner, derivat och kundfordringar. På skuldsidan återfinns leverantörsskulder, upplupna räntekostnader, skuldförd tilläggsköpeskilling, derivat samt låneskulder.

Redovisning i och borttagande från balansräkningen

En finansiell tillgång eller finansiell skuld tas upp i balansräkningen när bolaget blir part enligt instrumentets avtalsmässiga villkor. En fordran tas upp när bolaget presterat och avtalsenlig skyldighet föreligger för motparten att betala, även om faktura ännu inte skickats. Kundfordringar tas upp i balansräkningen när faktura har skickats. Skuld tas upp när motparten har presterat och avtalsenlig skyldighet föreligger att betala, även om faktura ännu inte mottagits. Leverantörsskulder tas upp när faktura mottagits. En finansiell tillgång tas bort från balansräkningen när rättigheterna i avtalet realiserar, förfaller eller bolaget förlorar kontrollen över dem. Detsamma gäller för del av en finansiell tillgång. En finansiell skuld tas bort från balansräkningen när förpliktelsen i avtalet fullgörs eller på annat sätt utsläcks. Detsamma gäller för del av en finansiell skuld. En finansiell tillgång och en finansiell skuld kvittas och redovisas med ett nettobelopp i balansräkningen endast när det föreligger en legal rätt att kvitta beloppen samt att det föreligger avsikt att reglera posterna med ett nettobelopp eller att samtidigt realisera tillgången och reglera skulden.

Klassificering och värdering

Finansiella instrument som inte är derivat redovisas initialt till anskaffningsvärde motsvarande instrumentets verkliga värde med tillägg för transaktionskostnader för alla finansiella instrument förutom avseende dem som tillhör kategorin finansiella tillgångar som redovisas till verkligt värde via resultatet, vilka redovisas till verkligt värde exklusive transaktionskostnader. Ett finansiellt instrument klassificeras vid första redovisningen bland annat utifrån vilket syfte instrumentet förvärdas. Klassificeringen avgör hur det finansiella instrumentet värderas efter första redovisningstillfället. Derivatinstrument redovisas initialt till verkligt värde innebärande att transaktionskostnader belastar periodens resultat. Efter den initiala redovisningen redovisas derivatinstrument på sätt som beskrivs nedan. Används derivatinstrument för säkringsredovisning och till den del denna är effektiv, redovisas värdeförändringar på derivatinstrument på samma rad i årets resultat som den säkrade posten vid förfall, men löpande redovisas effekterna av kassaflödessäkkring i övrigt totalresultat. Även om säkringsredovisning inte tillämpas, redovisas värdeökningar respektive värdeminskningar på derivatet som intäkter respektive kostnader inom rörelseresultatet eller bland finansiella poster baserat på syftet med användningen av derivatinstrumentet och huruvida användningen relaterats till en rörelsepost eller en finansiell post. Vid säkringsredovisning redovisas ineffektiv del på samma sätt som värdeförändringar på derivat som inte används för säkringsredovisning. Likvida medel består av kassamedel samt omedelbart tillgängliga tillgodohavanden hos banker och motsvarande institut samt kortfristiga likvida placeringar med en löptid från anskaffningstidpunkten understigande tre månader vilka är utsatta för endast en obetydlig risk för värdefluktuationer.

Finansiella tillgångar och skulder värderade till verkligt värde via resultatet

Denna kategori består av finansiella tillgångar och skulder som innehas för handel. Finansiella instrument i denna kategori värderas löpande till verkligt värde med värdeförändringar redovisade i årets resultat. I kategorin ingår derivat med positivt eller negativt verkligt värde med undantag för derivat som är ett identifierat och effektivt säkringsinstrument i säkringsredovisning.

Lånefordringar och kundfordringar

Lånefordringar och kundfordringar är finansiella tillgångar som inte är derivat, som har fastställda eller fastställbara betalningar och som inte är noterade på en aktiv marknad. Dessa tillgångar värderas till upplupet anskaffningsvärde. Upplupet anskaffningsvärde bestäms utifrån den effektivränta som beräknades vid anskaffningstidpunkten. Kundfordringar redovisas till det belopp som beräknas inflyta, det vill säga efter avdrag för osäkra fordringar.

Övriga finansiella skulder

Lån samt övriga finansiella skulder, till exempel leverantörsskulder, ingår i denna kategori. Skulderna värderas till upplupet anskaffningsvärde. Till vilken kategori koncernens finansiella tillgångar och skulder hänförs framgår av not 29 Finansiella tillgångar och skulder. Redovisningen av finansiella intäkter och kostnader behandlas även under princip redovisning av finansiella intäkter och kostnader.

DERIVAT OCH SÄKRINGSREDOVISNING

Koncernens derivatinstrument har anskaffats för att ekonomiskt säkra de risker för valutakurs exponeringar som koncernen är utsatt för. Derivat redovisas initialt till verkligt värde innebärande att transaktionskostnader belastar periodens resultat. Efter den initiala redovisningen värderas derivatinstrument till verkligt värde och värdeförändringar redovisas på sätt som beskrivs nedan. För att uppfylla kraven på säkringsredovisning enligt IAS 39 krävs att det finns en entydig koppling till den säkrade posten. Vidare krävs att säkringen effektivt skyddar den säkrade posten, att säkringsdokumentation upprättats och att effektiviteten kan mätas. Vinster och förluster avseende säkringar av kassaflöden och nettoinvesteringar redovisas i årets resultat vid samma tidpunkt som vinster och förluster redovisas för de poster som säkrats. CLX tillämpar säkringsredovisning avseende valutaterminskontrakt och säkring av nettoinvestering i utländska dotterbolag.

Fordringar och skulder i utländsk valuta

För ekonomisk säkring av fordran eller skuld mot valutakursrisk används valutaterminer. För skydd mot valutarisk tillämpas inte säkringsredovisning eftersom en ekonomisk säkring avspeglas i redovisningen genom att både den underliggande fordran eller skulden och säkringsinstrumentet redovisas till balansdagens valutakurs och valutakursförändringarna redovisas över årets resultat. Valutakursförändringar avseende rörelserelaterade fordringar och skulder redovisas i rörelseresultatet medan valutakursförändringar avseende finansiella fordringar och skulder redovisas bland finansiella poster.

Säkring av valutakursrisk i utländska nettoinvesteringar

Investeringar i utländska dotterbolag (nettotillgångar inklusive goodwill) har i viss utsträckning säkrats genom upptagande av valutalån som på balansdagen omräknats till balansdagens kurs. Omräkningsdifferenser på finansiella instrument som används som säkringsinstrument i en säkring av nettoinvestering i ett koncernföretag redovisas, i den mån säkringen är effektiv, i övrigt totalresultat och ackumuleras i omräkningsreserven i eget kapital. Detta för att neutralisera de omräkningsdifferenser som påverkar eget kapital när koncernföretagen konsolideras. Vid en avyttring av dotterbolaget flyttas den ackumulerade värdeförändringen avseende den avyttrade verksamheten från omräkningsreserven i eget kapital till årets resultat.

MATERIELLA ANLÄGGNINGSTILLGÅNGAR

Ägda tillgångar

Materiella anläggningstillgångar redovisas i koncernen till anskaffningsvärde efter avdrag för ackumulerade avskrivningar och eventuella nedskrivningar. I anskaffningsvärdet ingår inköpspriset samt kostnader direkt hänförliga till tillgången för att bringa den på plats och i skick för att utnyttjas i enlighet med syftet med anskaffningen. Redovisningsprinciper för nedskrivningar framgår nedan. Det redovisade värdet för en materiell anläggningstillgång tas bort ur balansräkningen vid utrangering eller avyttring eller när inga framtida ekonomiska fördelar väntas från användning eller utrangering/avyttring av tillgången. Vinst eller förlust som uppkommer vid avyttring eller utrangering av en tillgång utgörs av skillnaden mellan försäljningspriset och tillgångens redovisade värde med avdrag för direkta försäljningskostnader.

Tillkommande utgifter

Tillkommande utgifter läggs till anskaffningsvärdet endast om det är sannolikt att de framtida ekonomiska fördelar som är förknippade med tillgången kommer att komma företaget till del och anskaffningsvärdet kan beräknas på ett tillförlitligt sätt. Alla andra tillkommande utgifter redovisas som kostnad i den period de uppkommer.

Leasade tillgångar

Leasingavtal klassificeras antingen som finansiell eller operationell leasing. Finansiell leasing föreligger då de ekonomiska riskerna och förmånerna som är förknippade med ägandet i allt väsentligt är överförda till leasetagaren. När så ej är fallet är det fråga om operationell leasing. Tillgångar som hyrs enligt finansiella leasingavtal redovisas som anläggningstillgång i balansräkningen och värderas initialt till det lägsta av leasingobjektets verkliga värde och nuvärdet av minimileasingavgifterna vid ingången av avtalet. Förpliktelsen att betala framtida leasingavgifter redovisas som lång- och kortfristiga skulder. De leasade tillgångarna skrivs av över respektive tillgångs nyttjandeperiod medan leasingbetalningarna redovisas som ränta och amortering av skulderna. Tillgångar som hyrs enligt operationell leasing redovisas inte som tillgång i balansräkningen. Operationella leasingavtal ger inte heller upphov till en skuld.

Avskrivningsprinciper

Avskrivning sker linjärt över tillgångens beräknade nyttjandeperiod. Leasade tillgångar skrivs även de av över beräknad nyttjandeperiod eller, om den är kortare, över den avtalade leasingtiden. Beräknade nyttjandeperioder:

- datorer 3-5 år
- inventarier 3-5 år

Använda avskrivningsmetoder, restvärden och nyttjandeperioder omprövas vid varje års slut.

IMMATERIELLA TILLGÅNGAR

Goodwill

Goodwill värderas till anskaffningsvärde minus eventuella ackumulerade nedskrivningar. Goodwill fördelas till kassagenererande enheter och prövas årligen för nedskrivningsbehov och så snart indikationer uppkommer som tyder på att tillgången ifråga har minskat i värde.

Forskning och utveckling

Utgifter för forskning som syftar till att erhålla ny vetenskaplig eller teknisk kunskap redovisas som kostnad då de uppkommer. Utgifter

NOTER

för utveckling, forskningsresultat eller annan kunskap som tillämpas för att åstadkomma nya eller förbättrade produkter eller processer, redovisas som tillgång i balansräkningen, om produkten eller processen är tekniskt och kommersiellt användbar och företaget har tillräckliga resurser att fullfölja utvecklingen och därefter använda eller sälja den immateriella tillgången. Det redovisade värdet inkluderar samtliga direkt hänförliga utgifter; till exempel för material och tjänster, ersättningar till anställda, registrering av en juridisk rättighet, avskrivningar på patent och licenser. Övriga utgifter för utveckling redovisas i årets resultat som kostnad när de uppkommer. I balansräkningen redovisade utvecklingsutgifter är upptagna till anskaffningsvärde minus ackumulerade avskrivningar och eventuella nedskrivningar.

Övriga immateriella tillgångar

Övriga immateriella tillgångar utgörs av licenser, kundrelationer, operatörsrelationer, varumärken och egenutvecklad programvara och redovisas till anskaffningsvärde minus ackumulerade avskrivningar och nedskrivningar (se redovisningsprinciper för nedskrivningar).

Tillkommande utgifter

Tillkommande utgifter för aktiverade immateriella tillgångar redovisas som en tillgång i balansräkningen endast då de ökar de framtida ekonomiska fördelarna för den specifika tillgången till vilka de hänförs sig. Alla andra utgifter kostnadsförs när de uppkommer.

Avskrivningsprinciper

Avskrivningar redovisas i resultaträkningen linjärt över immateriella tillgångars beräknade nyttjandeperioder, såvida inte sådana nyttjandeperioder är obestämbara. Nyttjandeperioderna omprövas minst årligen. Immateriella tillgångar med bestämbara nyttjandeperioder skrivs av från den tidpunkt då de är tillgängliga för användning.

Beräknade nyttjandeperioder:

- licenser 3-5 år
- kundrelationer 5-10 år
- operatörsrelationer 5-10 år
- varumärke 1 år
- egenutvecklad programvara 3-5 år

Nyttjandeperioderna omprövas varje år.

NEDSKRIVNINGAR

Koncernens redovisade tillgångar bedöms vid varje balansdag för att avgöra om det finns indikation på nedskrivningsbehov.

Nedskrivning av materiella och immateriella tillgångar

Om indikation på nedskrivningsbehov finns beräknas tillgångens återvinningsvärde. För goodwill beräknas återvinningsvärdet dessutom årligen. Om det inte går att fastställa väsentligen oberoende kassaflöden till en enskild tillgång, och dess verkliga värde minus försäljningskostnader inte kan användas, grupperas tillgångarna vid prövning av nedskrivningsbehov till den lägsta nivå där det går att identifiera väsentligen oberoende kassaflöden – en så kallad kassagenererande enhet. En nedskrivning redovisas när en tillgångs eller kassagenererande enhets redovisade värde överstiger återvinningsvärdet. En nedskrivning redovisas som kostnad i resultaträkningen. Då nedskrivningsbehov identifierats för en kassagenererande enhet fördelas nedskrivningsbeloppet i första hand till goodwill. Därefter görs en proportionell nedskrivning av övriga tillgångar som ingår i enheten. Återvinningsvärdet är det högsta av verkligt värde minus försäljningskostnader och nytt-

jandevärde. Vid beräkning av nyttjandevärdet diskonteras framtida kassaflöden med en diskonteringsfaktor som beaktar riskfri ränta och den risk som är förknippad med den specifika tillgången.

Nedskrivning av finansiella tillgångar

Vid varje rapporttillfälle utvärderar företaget om det finns objektiva bevis på att en finansiell tillgång är i behov av nedskrivning. Objektiva bevis utgörs av observerbara förhållanden som inträffat och som har en negativ inverkan på möjligheten att återvinna anskaffningsvärdet. Ett observerbart förhållande är att en fordran inte blir betald i tid. CLX har fastställda regler för hur osäkra fordringar ska hanteras, nedskrivning av förfallna kundfordringar görs efter individuell bedömning.

Återföring av nedskrivningar

En nedskrivning av tillgångar som ingår i IAS 36 tillämpningsområde återföres om det både finns indikation på att nedskrivningsbehovet inte längre föreligger och det har skett en förändring i de antaganden som låg till grund för beräkningen av återvinningsvärdet. Nedskrivning av goodwill återförs dock aldrig. En återföring görs endast i den utsträckning som tillgångens redovisade värde efter återföring inte överstiger det redovisade värde som skulle ha redovisats, med avdrag för avskrivning där så är aktuellt, om ingen nedskrivning gjorts. Nedskrivningar av lånefordringar och kundfordringar som redovisas till upplupet anskaffningsvärde återförs om en senare ökning av återvinningsvärdet objektivt kan hänföras till en händelse som inträffat efter det att nedskrivningen gjordes.

RESULTAT PER AKTIE

Beräkningen av resultat per aktie baseras på årets resultat i koncernen hänförligt till moderbolagets aktieägare och på det vägda genomsnittliga antalet aktier utestående under året. Vid beräkningen av resultat per aktie efter utspädning justeras resultatet och det genomsnittliga antalet aktier för att ta hänsyn till effekter av utspädande potentiella stamaktier.

ERSÄTTNINGAR TILL ANSTÄLLDA

Avgiftsbestämda pensionsplaner

Samtliga pensionslösningar i koncernen klassificeras som avgiftsbestämda pensionsplaner. Det innebär att företagets förpliktelse är begränsad till de avgifter företaget åtagit sig att betala. I sådant fall beror storleken på den anställdes pension på de avgifter som företaget betalar till planen eller till ett försäkringsbolag och den kapitalavkastning som avgifterna ger. Följaktligen är det den anställda som bär den aktuariella risken (att ersättningen blir lägre än förväntat) och investeringsrisken (att de investerade tillgångarna kommer att vara otillräckliga för att ge de förväntade ersättningarna). Företagets förpliktelser avseende avgifter till avgiftsbestämda planer redovisas som en kostnad i resultaträkningen i den takt de intjänas genom att de anställda utfört tjänster åt företaget under en period.

Ersättningar vid uppsägning

En kostnad för ersättningar i samband med uppsägningar av personal redovisas endast om företaget är bevisligen förpliktigt, utan realistisk möjlighet till tillbakadragande, av en formell detaljerad plan att avsluta en anställning före den normala tidpunkten. När ersättningar lämnas som ett erbjudande för att uppmuntra frivillig avgång, redovisas en kostnad om det är sannolikt att erbjudandet kommer att accepteras och antalet anställda som kommer att acceptera erbjudandet tillförlitligt kan uppskattas.

Kortfristiga ersättningar

Kortfristiga ersättningar till anställda beräknas utan diskontering och redovisas som kostnad när de relaterade tjänsterna erhålls. En avsättning redovisas för den förväntade kostnaden för bonusbetalningar när koncernen har en gällande rättslig eller informell förpliktelse att göra sådana betalningar till följd av att tjänster erhållits från anställda och förpliktelsen kan beräknas tillförlitligt.

AVSÄTTNINGAR

En avsättning skiljer sig från andra skulder genom att det råder osäkerhet om betalningstidpunkt eller beloppets storlek för att reglera avsättningen. En avsättning redovisas i balansräkningen när det finns en befintlig legal eller informell förpliktelse som en följd av en inträffad händelse, och det är troligt att ett utflöde av ekonomiska resurser kommer att krävas för att reglera förpliktelsen samt en tillförlitlig uppskattning av beloppet kan göras. Avsättningar görs med det belopp som är den bästa uppskattningen av det som krävs för att reglera den befintliga förpliktelsen på balansdagen. Där effekten av när i tiden betalning sker är väsentlig, beräknas avsättningar genom diskontering av det förväntade framtida kassaflödet till en räntesats före skatt som återspeglar aktuella marknadsbedömningar av pengars tidsvärde och, om det är tillämpligt, de risker som är förknippade med skulden.

Omstrukturering

En avsättning för omstrukturering redovisas när det finns en fastställd utförlig och formell omstruktureringsplan och omstruktureringen har antingen påbörjats eller blivit offentligt tillkännagiven. Ingen avsättning görs för framtida rörelsekostnader.

Förlustkontrakt

En avsättning för förlustkontrakt redovisas när de förväntade fördelarna som koncernen väntas erhålla från ett kontrakt är lägre än de oundvikliga kostnaderna att uppfylla förpliktelserna enligt kontraktet.

EVENTUALFÖRPLIKTELSE

En eventalförpliktelse redovisas när det finns ett möjligt åtagande som härrör från inträffade händelser och vars förekomst bekräftas endast av en eller flera osäkra framtida händelser eller när det finns ett åtagande som inte redovisas som en skuld eller avsättning på grund av att det inte är troligt att ett utflöde av resurser kommer att krävas.

MODERBOLAGETS REDOVISNINGSPRINCIPER

Moderbolaget har upprättat sin årsredovisning enligt årsredovisningslagen (ÅRL) och Rådet för finansiell rapporterings rekommendation RFR 2 Redovisning för juridisk person. Även av Rådet för finansiell rapporterings utgivna uttalanden gällande för noterade företag tillämpas. RFR 2 innebär att moderbolaget i årsredovisningen för den juridiska personen ska tillämpa samtliga av EU antagna IFRS och uttalanden så långt detta är möjligt inom ramen för årsredovisningslagen, tryggandelagen och med hänsyn till sambandet mellan redovisning och beskattning. Rekommendationen anger vilka undantag från och tillägg till IFRS som ska göras.

Ändrade redovisningsprinciper

Om inte annat anges nedan har moderbolagets redovisningsprinciper förändrats i enlighet med vad som anges för koncernen. De ändringar i RFR 2 som trätt ikraft och gäller för räkenskapsåret 2015/16 har inte haft någon väsentlig påverkan på moderbolagets finansiella rapporter.

Skillnader mellan koncernens och moderbolagets redovisningsprinciper

Skillnaderna mellan koncernens och moderbolagets redovisningsprinciper framgår nedan. De nedan angivna redovisningsprinciperna för moderbolaget har tillämpats konsekvent på samtliga perioder som presenteras i moderbolagets finansiella rapporter.

Klassificering och uppställningsformer

Moderbolagets resultaträkning och balansräkning är uppställda enligt årsredovisningslagens scheman. Skillnaden mot IAS 1 Utformning av finansiella rapporter som tillämpas vid utformningen av koncernens finansiella rapporter är främst redovisning av finansiella intäkter och kostnader samt redovisningen av eget kapital.

Dotterföretag

Andelar i dotterföretag redovisas i moderbolaget enligt anskaffningsvärdemetoden och inkluderar transaktionskostnader som är direkt hänförliga till förvärvet. Eventuell villkorad köpeskilling redovisas när ett sannolikt och tillförlitligt belopp kan beräknas och eventuella ombedömningar av värdet redovisas endast i balansräkningen. Principerna för nedskrivning av aktier i dotterföretag överensstämmer med avsnittet Nedskrivning av materiella och immateriella tillgångar för koncernen.

Intäkter

I moderbolagets resultat redovisas tjänsteuppdrag när tjänsten är färdigställd. Intäkterna i moderbolaget avser i all väsentlighet koncerninterna tjänster.

Finansiella instrument och säkringsredovisning

Med anledning av sambandet mellan redovisning och beskattning, tillämpas inte reglerna i IAS 39 i moderbolaget som juridisk person. I moderbolaget värderas finansiella anläggningstillgångar till anskaffningsvärde minus eventuell nedskrivning.

Anteciperade utdelningar

Anteciperad utdelning från dotterföretag redovisas i de fall moderbolaget ensamt har rätt att besluta om utdelningens storlek och moderbolaget har fattat beslut om utdelningens storlek innan moderbolaget publicerat sina finansiella rapporter.

Skatter

I moderbolaget redovisas i balansräkningen obeskattade reserver utan uppdelning på eget kapital och uppskjuten skatteskuld. I resultaträkningen görs i moderbolaget på motsvarande sätt ingen fördelning av del av bokslutsdispositioner till uppskjuten skatteskuld.

NOTER

NOT 2 - RÖRELSESEGMENT

2015/16 18 MÅN, MSEK	Företagsdivi- sionen	Opera- törsdivi- sionen	Koncern- gemen- samt och Sinch eliminering	Kon- cernen
Intäkter från externa kunder	2 079,9	252,6	1,4	- 2 333,9
Intäkter från andra segment	0,8	8,3	-	-9,1
Bruttoresultat	406,4	235,6	0,9	0,3 642,3
EBITDA	173,6	80,0	0,6	-92,2 161,9
Avskrivningar				-49,4
EBIT				112,5
Finansiella poster				8,9
Resultat före skatt				112,5
Anläggningstillgångar¹⁾	1 342,5	40,7	195,5	0,4 1 579,0

¹⁾ Varav Sverige 288,0 MSEK, USA 1 287,9 MSEK och övriga länder 3,1 MSEK. I koncerngemensamt ingår EBITDA för moderbolaget med -28,8 MSEK.

2014/15 12 MÅN, MSEK	Företagsdivi- sionen	Opera- törsdivi- sionen	Koncern- gemen- samt och eliminering	Kon- cernen
Intäkter från externa kunder	704,0	140,4	-	844,4
Intäkter från andra segment	7,8	14,3	-22,0	-
Bruttoresultat	132,5	137,8	-18,4	251,9
EBITDA	54,4	34,7	4,0	93,1
Avskrivningar				-4,4
EBIT				88,7
Finansiella poster				-18,9
Resultat före skatt				69,8
Anläggningstillgångar¹⁾	45,6	25,0	-	70,6

¹⁾ Varav Sverige 69,5 MSEK och övriga länder 1,1 MSEK. I koncerngemensamt ingår EBITDA för moderbolaget med -6,3 MSEK.

Koncernens verksamhet delas upp i rörelsesegment baserat på vilka delar av verksamheten som företagens koncernledning följer upp. I CLX följer koncernledningen upp det rörelseresultat före av- och nedskrivningar, EBITDA, som segmenten genererar. Varje rörelsesegment har en chef som är ansvarig för den dagliga verksamheten och som regelbundet rapporterar utfallet av rörelsesegmentets prestationer till koncernledningen.

I segmentens rörelseresultat har inkluderats direkt hänförliga poster. Förvärvskostnader, omstrukturingskostnader, integrationskostnader och andra ej regelbundet återkommande poster fördelas inte på koncernens rörelsesegment. Tillgångar och skulder följs inte upp av koncernledningen uppdelat på de olika segmenten. I anläggningstillgångar inkluderas immateriella och materiella anläggningstillgångar.

Koncernens rörelsesegment utgörs av Företagsdivisionen och Operatörsdivisionen. Då inget beslut ännu fattats vilket segment som Sinch ska ingå i särredovisas Sinch tills vidare.

- Företagsdivisionens intäkter består av avgifter för hantering av meddelanden åt företag. Kostnaderna består huvudsakligen av avgifter till teleoperatörer samt löner till personal.
- Operatörsdivisionens intäkter består huvudsakligen av licenser för programvara inklusive uppgraderingar samt supportavgifter. Kostnaderna består huvudsakligen av löner till personal.
- Koncerngemensamt utgörs av moderbolaget och ej fördelade poster.

Försäljning inom och mellan koncernens rörelsesegment sker på marknadsmässiga villkor.

Koncernen har ingen kund som enskilt bidrog till 10 procent eller mer av koncernens intäkter.

NOT 3 - NETTOOMSÄTTNING

NETTOOMSÄTTNING FÖRDELAD PÅ TJÄNSTER OCH PRODUKTER	Koncernen	
	2015/16 18 mån	2014/15 12 mån
Meddelandehantering	2 072 686	704 040
Initiala mjukvarulicenser och uppgraderingar	123 550	61 056
Hårdvara	3 683	5 398
Support	121 698	73 414
Övrigt	12 320	486
Summa nettoomsättning	2 333 937	844 394

NETTOOMSÄTTNING FÖRDELAD PÅ REGIONER	Koncernen	
	2015/16 18 mån	2014/15 12 mån
Sverige	128 917	73 868
EU exklusive Sverige	1 433 881	453 901
USA	420 736	174 592
Övriga världen	350 403	142 033
Summa nettoomsättning	2 333 937	844 394

Baserat på var kunderna är lokaliserade.

NOT 4 - ÖVRIGA RÖRELSEINTÄKTER OCH ÖVRIGA RÖRELSEKOSTNADER

ÖVRIGA RÖRELSEINTÄKTER	Koncernen		Moderbolaget	
	2015/16 18 mån	2014/15 12 mån	2015/16 18 mån	2014/15 12 mån
Valutakursvinster	38 956	26 057	429	-
Verkligt värde vinst derivatinstrument	-	3 434	-	-
Återvunnen tidigare nedskrivna kundfordran	1 435	-	-	-
Övrigt	443	133	-	-
Summa	40 834	29 624	429	-

ÖVRIGA RÖRELSEKOSTNADER	Koncernen		Moderbolaget	
	2015/16 18 mån	2014/15 12 mån	2015/16 18 mån	2014/15 12 mån
Valutakursförluster	-39 241	-17 143	-191	-
Återvunnen tidigare nedskrivna kundfordran	-	10 320	-	-
Reservering osäkra kundfordringar	-11 578	-1 801	-	-
Summa	-50 819	-8 624	-191	-

NOT 5 - REVISIONSARVODEN

	Koncernen		Moderbolaget	
	2015/16 18 mån	2014/15 12 mån	2015/16 18 mån	2014/15 12 mån
Revisionsverksamhet inom revisionsuppdraget				
Deloitte	2 171	826	358	660
Andra revisionsbyråer	738	-	-	-
Revisionsverksamhet utöver revisionsuppdraget				
Deloitte	52	565	52	565
Andra revisionsbyråer	15	-	-	-
Skatterådgivning				
Deloitte	-	80	-	80
Andra revisionsbyråer	481	-	-	-
Övriga tjänster				
Deloitte	5 686	25	1 449	-
Andra revisionsbyråer	444	-	-	-
Summa	9 587	1 496	1 859	1 305

Övriga tjänster Deloitte

Arvode relaterat till börsintroduktion uppgår till 1 041 kSEK (-) och är redovisat som börsintroduktionskostnad i resultaträkningen.

Arvode relaterat till nyemission uppgår till 388 kSEK (-) och är redovisat direkt mot eget kapital.

Arvode relaterat till due diligence i samband med förvärv uppgår till 4 237 kSEK (-) och är redovisat som förvärvskostnad i resultaträkningen.

NOT 6 - ÖVRIGA EXTERNA KOSTNADER

ÖVRIGA EXTERNA KOSTNADER	Koncernen		Moderbolaget	
	2015/16 18 mån	2014/15 12 mån	2015/16 18 mån	2014/15 12 mån
Börsintroduktionskostnader	-11 198	-6 330	-11 198	-6 330
Förvärvskostnader	-17 112	-	-	-
Omstruktureringskostnader	-35 166	-	-1 219	-
Integrationskostnader	-12 659	-	-919	-
Övriga externa kostnader	-135 503	-51 977	-7 308	-100
Summa	-211 638	-58 307	-20 644	-6 430

Omstruktureringskostnader avser personalkostnader om 24 536 kSEK samt övriga externa kostnader om 10 630 kSEK för lokal- och rådgivningskostnader.

NOT 7 - LEASING

OPERATIONELL LEASING	Koncernen		Moderbolaget	
	2016-12-31	2015-06-30	2016-12-31	2015-06-30
Förfaller till betalning inom ett år	18 158	3 528	-	-
Förfaller till betalning senare än ett år men inom fem år	12 166	124	-	-
Förfaller till betalning senare än fem år	-	-	-	-
Summa	30 324	3 652	-	-

Nominella värdet av framtida minileaseavgifter, avseende icke uppsägningsbara operationella leasingavtal fördelar sig enligt tabellen ovan. Operationella leasingkontrakt består i allt väsentligt av hyreskontrakt avseende lokaler och en mindre andel kontorsmaskiner.

OPERATIONELL LEASING I ÅRETS RESULTAT	Koncernen		Moderbolaget	
	2015/16 18 mån	2014/15 12 mån	2015/16 18 mån	2014/15 12 mån
Leasingkostnader	14 864	7 905	-	-
Summa	14 864	7 905	-	-

FINANSIELL LEASING	Koncernen 2016-12-31		
	Minimi-leaseavgift	Ränta	Kapitalbelopp
Förfaller till betalning inom ett år	169	8	161
Förfaller till betalning senare än ett år men inom fem år	344	40	305
Förfaller till betalning senare än fem år	-	-	-
Summa	513	48	466

Icke uppsägningsbara finansiella leasingavtal förfallet enligt tabellen ovan. Finansiellt leasade tillgångar består av kontorsmöbler. Föregående år existerade ingen finansiell leasing.

FINANSIELL LEASING I ÅRETS RESULTAT	Koncernen	
	2015/16 18 mån	2014/15 12 mån
Variabla avgifter som ingår i periodens resultat	0	-

NOTER

NOT 8 - ANSTÄLLDA, PERSONALKOSTNADER OCH LEDANDE BEFATTNINGSHAVARES ERSÄTTNINGAR

LÖNER OCH ANDRA ERSÄTTNINGAR	Koncernen		Moderbolaget	
	2015/16 18 mån	2014/15 12 mån	2015/16 18 mån	2014/15 12 mån
Löner och andra ersättningar	200 324	88 298	7 863	65
(varav rörlig ersättning)	21 291	–	560	–
Övriga förmåner	3 779	–	–	–
Pensionskostnader	15 938	8 482	1 156	–
Övriga sociala kostnader	45 116	20 521	2 773	20
Summa	266 157	117 301	11 792	85

2015/16 18 MÅN

ERSÄTTNING TILL LEDANDE BEFATTNINGSHAVARE - KONCERNEN	Grundlön, arvode	Rörlig ersättning	Övriga förmåner	Pensions- kostnad	Övriga sociala kostnader	Summa
Styrelsens ordförande Erik Fröberg*	225	–	–	–	71	296
Styrelseledamot Kjell Arvidsson*	944	–	–	280	365	1 589
Styrelseledamot Charlotta Falvin*	225	–	–	–	71	296
Styrelseledamot Jonas Fredriksson*	225	–	–	–	71	296
Styrelseledamot Helena Nordman-Knutson*	225	–	–	–	71	296
Styrelseledamot Johan Stuart*	225	–	–	–	71	296
Verkställande direktör Johan Hedberg*	912	–	–	115	314	1 341
Verkställande direktör Johan Hedberg	569	–	990	–	63	1 622
Andra ledande befattningshavare (1 person)*	1 973	348	–	436	835	3 592
Andra ledande befattningshavare (3 personer, varav 1 person del av år)	3 259	986	–	456	1 250	5 951
Summa ledande befattningshavare	8 782	1 334	990	1 287	3 180	15 573

* Moderbolaget

2014/15 12 MÅN

ERSÄTTNING TILL LEDANDE BEFATTNINGSHAVARE - KONCERNEN	Grundlön, arvode	Rörlig ersättning	Övriga förmåner	Pensions- kostnad	Övriga sociala kostnader	Summa
Styrelsens ordförande Erik Fröberg*	13	–	–	–	4	17
Styrelseledamot Charlotta Falvin*	13	–	–	–	4	17
Styrelseledamot Jonas Fredriksson*	13	–	–	–	4	17
Styrelseledamot Helena Nordman-Knutson*	13	–	–	–	4	17
Styrelseledamot Johan Stuart*	13	–	–	–	4	17
Styrelseledamot Kjell Arvidsson	559	–	–	193	222	974
Styrelseledamot Björn Zethraeus	577	–	1	42	192	812
Styrelseledamot Henrik Sandell	564	–	2	123	208	897
Styrelseledamot Robert Gerstmann	579	–	69	122	233	1 003
Styrelseledamot Kristian Männik	564	–	35	118	217	934
Verkställande direktör Johan Hedberg	569	–	20	93	208	890
Andra ledande befattningshavare (2 personer)	566	–	–	83	198	847
Summa ledande befattningshavare	4 043	–	127	774	1 498	6 442

* Moderbolaget

ERSÄTTNINGAR TILL LEDANDE BEFATTNINGSHAVARE PÅ KONCERNNIVÅ

Styrelse

Enligt beslut på årsstämman 2015 utgår årligt arvode till styrelsens ledamöter som inte är anställda av bolaget med 150 kSEK. På extra bolagsstämma den 13 juni 2016 beslutades om omläggning av bolagets räkenskapsår till kalenderår, innevarande räkenskapsår förlängdes och omfattar 18 månader. Vidare beslöts att förlänga styrelseledamöternas mandattid fram till och med nästa årsstämma. Som en följd av den förlängda mandattiden beslöts även om en justering av arvodet i motsvarande mån, vilket innebar en ökning med 75 kSEK per ledamot till totalt 225 kSEK. Styrelseledamöter som också innehar ledande befattningar erhåller grundlön i egenskap av ledande befattningshavare.

Verkställande direktör

I enlighet med de beslutade riktlinjerna för 2015/16 har verkställande direktören haft rätt till fast lön, rörlig lön samt andra ersättningar. Den rörliga lönen har en fastställd gräns på 30 procent av den fasta lönen. Mellan bolaget och verkställande direktören gäller en ömsesidig uppsägningstid om sex månader. Vid uppsägning utgår inget avgångsvederlag. Övriga förmåner består av sjukvårdsförsäkring samt ersättning för ökade kostnader i samband med flytt till USA.

Övriga ledande befattningshavare

2015/16 ingår koncernfinanschef, cheferna för Företagsdivisionen och Operatörsdivisionen samt från 1 augusti 2016 även Företagsdivisionens säljchef för Europa i koncernledningen. Övriga ledande befattningshavare har haft rätt till fast lön, rörlig lön och andra ersättningar. Den rörliga ersättningen är baserad på verksamhetsmål och ska enligt de på årsstämman 2015 beslutade riktlinjerna uppgå till maximalt 30 procent av den fasta lönen. Under räkenskapsåret 2015/16 utnyttjade styrelsen möjligheten i enlighet med fastställda riktlinjer att besluta om en engångsersättning till tre av de ledande befattningshavarna, till två för deras insatser i samband med förvärvet av Mblox och till en för att dennes avtal inte omförhandlats sedan inträdet i koncernledningen. Denna ersättning var inte baserad på några fördefinierade mål. Övriga förmåner består av sjukvårdsförsäkring.

Pensioner

Pensionsåldern för verkställande direktören och övriga ledande befattningshavare är 65 år. Pensionspremien för verkställande direktören och övriga ledande befattningshavare speglar villkor som generellt gäller för motsvarande befattningshavare i andra företag och grundas på avgiftsbestämda planer. Endast grundlön är pensionsgrundande. Det finns inga åtaganden om pensionsförmåner för externa styrelseledamöter.

Incitamentsprogram

Den 5 december 2016 beslutade en extra bolagsstämma att införa ett långsiktigt incitamentsprogram för ledande befattningshavare och nyckelpersoner inom CLX, genom en emission av högst 1,5 miljoner teckningsoptioner med en löptid om tre, fyra respektive fem år och har en lösenkurs på 127,67 SEK. På grund av olika beskattningsregler erhåller deltagare i USA och Storbritannien optionerna utan monetärt vederlag, övriga deltagare betalar en premie om 9,56 SEK per option. Av de ledande befattningshavarna är det koncernfinanschefen, chefen för Operatörsdivisionen samt Företagsdivisionens säljchef för Europa som erbjudits deltagande i incitamentsprogrammet. Dessa har tecknat 50 000, 60 000 respektive 50 000 optioner var. Tilldelning av optionerna sker i januari 2017.

MEDELANTAL ANSTÄLLDA	2015/16 18 mån	Varav män	2014/15 12 mån	Varav män
Sverige	134	116	108	97
Australien	1	–	–	–
Frankrike	1	1	–	–
Förenade Arabemiraten	11	10	10	9
Kanada	9	6	8	6
Singapore	1	1	–	–
Spanien	3	3	–	–
Storbritannien	19	14	7	4
Turkiet	2	2	–	–
USA	20	15	5	3
Summa	199	168	138	119
varav moderbolaget (Sverige)	5	3	–	–

LEDANDE BEFATTNINGSHAVARE	2016-12-31		2015-06-30	
	Antal på balansdagen	Varav män	Antal på balansdagen	Varav män
Koncernen				
Styrelseledamöter	6	4	6	4
Övriga ledande befattningshavare	5	5	4	4
Moderbolaget				
Styrelseledamöter	6	4	6	4
Övriga ledande befattningshavare	1	1	–	–

NOTER

NOT 9 - FINANSIELLA POSTER

KONCERNEN	2015/16 18 mån	2014/15 12 mån
Ränteintäkter	1 518	260
Köption Caleo Technologies AB	–	600
Valutakursvinster	103 433	–
Övriga finansiella intäkter	121	30
Finansiella intäkter	105 072	890
Räntekostnader	-8 054	-19 769
Valutakursförluster	-87 939	-40
Övriga finansiella kostnader	-183	–
Finansiella kostnader	-96 176	-19 809
Finansiella poster	8 896	-18 919

MODERBOLAGET	2015/16 18 mån	2014/15 12 mån
Ränteintäkter	19	–
Ränteintäkter koncernföretag	439	–
Valutakursvinster	106 272	–
Ränteintäkter och liknande resultatposter	106 730	–
Räntekostnader	-7 799	–
Räntekostnader koncernföretag	-995	-19 502
Valutakursförluster	-24 599	–
Övriga finansiella kostnader	-27	–
Räntekostnader och liknande resultatposter	-33 420	-19 502

RESULTAT FRÅN ANDELAR I KONCERNFÖRETAG	2015/16 18 mån	2014/15 12 mån
Utdelning	20 000	–
Summa	20 000	–

NOT 10 - BOKSLUTSDISPOSITIONER

MODERBOLAGET	2015/16 18 mån	2014/15 12 mån
Avsättning periodiseringsfond	-6 578	–
Erhållet koncernbidrag	–	27 105
Summa	-6 578	27 105

NOT 11 - SKATTER

SKATT I RESULTATRÄKNINGEN	Koncernen		Moderbolaget	
	2015/16 18 mån	2014/15 12 mån	2015/16 18 mån	2014/15 12 mån
Aktuell skatt	-38 918	-11 041	-8 404	-274
Skatt hänförlig till tidigare år	3 191	–	–	–
Uppskjuten skatt avseende temporära skillnader	25 982	-5 777	–	–
Uppskjuten skatt avseende underskottsavdrag	-71	-17	–	-17
Summa	-9 816	-16 835	-8 404	-291

Aktuell skatt som redovisats direkt mot eget kapital uppgår till 4 063 kSEK (-) och avser skatt på emissionskostnader. Uppskjuten skatt som redovisats direkt mot eget kapital uppgår till - kSEK (132) och avser skattedel i redovisad säljoption Caleo Technologies AB.

Uppskjuten skatt som redovisats i övrigt totalresultat uppgår till -7 521 kSEK (-) och avser skattedel i sättningsredovisat belopp avseende nettoinvestering i dotterföretag.

AVSTÄMNING ÅRETS SKATTEKOSTNAD	Koncernen		Moderbolaget	
	2015/16 18 mån	2014/15 12 mån	2015/16 18 mån	2014/15 12 mån
Resultat före skatt	121 384	69 770	57 909	1 323
Skatt beräknad enligt svensk skattesats, 22%	-26 704	-15 350	-12 740	-291
Skatt hänförlig till tidigare år	3 191	–	–	–
Skatteeffekt av ej avdragsgilla kostnader	-1 102	-318	-64	–
Skatteeffekt av ej skattepliktiga intäkter	825	1	4 400	–
Skatt schablonränta periodiseringsfonder	-37	-34	–	–
Skatteeffekt ej aktiverat underskottsavdrag	-29	-128	–	–
Skatteeffekt nyttjade ej aktiverade underskottsavdrag	7 545	–	–	–
Källskatt i utlandet	-30	-960	–	–
Effekt av utländska skattesatser	6 525	-46	–	–
Skatt på årets resultat enligt resultaträkning	-9 816	-16 835	-8 404	-291

SKATTESATS

Moderbolagets gällande skattesats uppgår till 22 procent (22). Koncernens effektiva skattesats uppgår till 8,1 procent (24,1).

NOT 12 - RESULTAT PER AKTIE

RESULTAT PER AKTIE FÖRE UTSPÄDNING	2015/16 18 mån	2014/15 12 mån
Årets resultat hänförligt till moderbolagets aktieägare	111 324	53 198
Vägt genomsnittligt antal utestående stamaktier före utspädning	42 535 750	34 800 000
Resultat per aktie före utspädning, SEK	2,62	1,53
RESULTAT PER AKTIE FÖRE UTSPÄDNING	2015/16 18 mån	2014/15 12 mån
Årets resultat hänförligt till moderbolagets aktieägare	111 324	53 198
Ränta på preferensaktier	-942	-48
Justerat resultat hänförligt till moderbolagets aktieägare	110 382	53 150
Vägt genomsnittligt antal utestående stamaktier före utspädning	42 535 750	34 800 000
Vägt genomsnittligt antal utestående preferensaktier	503 677	38 652
Vägt genomsnittligt antal utestående aktier efter utspädning	43 039 427	34 838 652
Resultat per aktie efter utspädning, SEK	2,56	1,53

Genomsnittligt antal aktier är omräknat efter split 1:30 samt nyemission.

NOT 13 - GOODWILL

KONCERNEN	2015/16 18 mån	2014/15 12 mån
Ingående anskaffningsvärde	56 799	45 438
Genom förvärv av koncernföretag	711 695	11 307
Omklassificering	306	-
Omräkningsdifferenser	34 834	54
Utgående ackumulerade anskaffningsvärden	803 634	56 799

GOODWILL PER KASSAGENERERANDE ENHET	2016-12-31	2015-06-30
CLX Networks AB	42 009	42 009
Symsoft AB	2 478	2 478
Caleo Technologies AB	11 307	11 307
Mblox Inc.	655 559	-
Sinch AB	90 920	-
CLX Networks Canada	1 101	770
CLX Networks Inc.	260	235
Summa	803 634	56 799

NEDSKRIVNINGSPRÖVNING AV GOODWILL

Prövning av nedskrivningsbehov för goodwill görs årligen eller då indikationer finns på att ett nedskrivningsbehov föreligger. Återvinningsbart belopp för en kassagenererande enhet fastställs baserat på beräkningar av nyttjandevärde. Beräkningarna utgår från uppskattade framtida kassaflöden baserade på av ledningen godkända finansiella prognoser som täcker en femårsperiod. I bedömningen av framtida kassaflöden sker antaganden om i första hand omsättningstillväxt, rörelsemarginal och diskonteringsränta. Den bedömda tillväxttakten liksom den prognostiserade rörelsemarginalen baseras på bolagets budget och prognoser för respektive enhet.

Tillväxttakt efter prognosperioden sammanfaller med koncernens långsiktiga antagande om inflation och marknadens långsiktiga tillväxt. Diskonteringsräntan återspeglar specifika risker knutna till tillgången.

Bolaget anser att de kassagenererande enheterna Mblox Inc., CLX Networks AB och Symsoft AB kan kategoriseras som teknikbolag i en tillväxtfas men med starka och stabila kassaflöden. Caleo Technologies AB och Sinch AB befinner sig i en utvecklingsfas vilket motiverar en högre riskpremie.

KASSAGENERERANDE ENHET	Diskonteringsränta före skatt		Långsiktig tillväxttakt	
	2015/16	2014/15	2015/16	2014/15
CLX Networks AB	8%	10%	2%	2%
Symsoft AB	8%	10%	2%	2%
Caleo Technologies AB	12%	12%	2%	3%
Mblox Inc.	8,9%	-	2%	-
Sinch AB	18%	-	2%	-

KÄNSLIGHETSANALYS

För samtliga kassagenererande enheter överstiger återvinningsvärdet det redovisade värdet och CLX bedömer att rimliga förändringar i underliggande antaganden inte skulle leda till nedskrivningsbehov.

Känslighetsanalys för Mblox, som utgör större delen av CLX övervärden, visar att återvinningsvärdet är i nivå med det redovisade värdet vid en WACC före skatt överstigande den antagna med 4,5 procentenheter, en negativ avvikelse avseende tillväxtantaganden om 2 procentenheter, vilket innebär nolltillväxt, eller en negativ avvikelse mot koncernens långsiktiga lönsamhetsmål med 3,4 procentenheter.

NOTER

NOT 14 - ÖVRIGA IMMATERIELLA ANLÄGGNINGSTILLGÅNGAR

KONCERNEN	2015/16 18 MÅN					
	Egenutvecklad programvara	Licenser	Kund relationer	Operatörsrelationer	Varumärken	Summa övriga immateriella anläggningstillgångar
Ingående anskaffningsvärde	13 955	–	–	–	–	13 955
Årets balanserade utgifter	22 729	4 831	–	–	–	27 560
Genom förvärv av koncernföretag	68 000	13 716	613 417	46 434	1 000	742 567
Omklassificering	-1 023	1 106	–	–	–	83
Försäljning/utrangering	–	-3 723	–	–	–	-3 723
Omräkningsdifferenser	1	535	35 172	2 447	–	38 155
Utgående ackumulerade anskaffningsvärden	103 662	16 465	648 589	48 881	1 000	818 597
Ingående avskrivningar	-4 854	–	–	–	–	-4 854
Årets avskrivningar	-6 312	-3 789	-32 784	-2 306	-33	-45 224
Genom förvärv av koncernföretag	–	-8 813	–	–	–	-8 813
Omklassificering	216	-216	–	–	–	0
Försäljning/utrangering	–	3 723	–	–	–	3 723
Omräkningsdifferenser	–	89	-2 140	-149	–	-2 200
Utgående ackumulerade avskrivningar	-10 950	-9 006	-34 924	-2 455	-33	-57 368
Redovisat värde	92 712	7 459	613 665	46 426	967	761 230

KONCERNEN	2014/15 12 MÅN					
	Egenutvecklad programvara	Licenser	Kund relationer	Operatörsrelationer	Varumärken	Summa övriga immateriella anläggningstillgångar
Ingående anskaffningsvärde	10 626	–	–	–	–	10 626
Årets balanserade utgifter	3 329	–	–	–	–	3 329
Genom förvärv av koncernföretag	–	–	–	–	–	–
Omklassificering	–	–	–	–	–	–
Omräkningsdifferenser	–	–	–	–	–	–
Utgående ackumulerade anskaffningsvärden	13 955	–	–	–	–	13 955
Ingående avskrivningar	-1 584	–	–	–	–	-1 584
Årets avskrivningar	-3 270	–	–	–	–	-3 270
Genom förvärv av koncernföretag	–	–	–	–	–	–
Omklassificering	–	–	–	–	–	–
Omräkningsdifferenser	–	–	–	–	–	–
Utgående ackumulerade avskrivningar	-4 854	–	–	–	–	-4 854
Redovisat värde	9 101	–	–	–	–	9 101

LICENSER	Moderbolaget	
	2015/16 18 mån	2014/15 12 mån
Ingående anskaffningsvärde	–	–
Årets inköp	350	–
Utgående ackumulerade anskaffningsvärden	350	–
Ingående avskrivningar	–	–
Årets avskrivningar	–	–
Utgående ackumulerade avskrivningar	–	–
Redovisat värde	350	–

ANDELAR I KONCERNFÖRETAG	Moderbolaget	
	2016-12-31	2015-06-30
Ingående anskaffningsvärde	349 950	349 950
Anskaffat dotterföretag	180 155	–
Utgående ackumulerade anskaffningsvärden	530 105	349 950

NOT 15 - MATERIELLA ANLÄGGNINGSTILLGÅNGAR

KONCERNEN, DATORER OCH INVENTARIER	2015/16 18 mån	2014/15 12 mån
Ingående anskaffningsvärde	20 295	16 122
Årets inköp	6 141	4 124
Genom förvärv av koncernföretag	24 164	235
Omklassificering	969	–
Försäljning/utrangering	-2 204	-186
Omräkningsdifferenser	325	–
Utgående ackumulerade anskaffningsvärden	49 690	20 295
Ingående avskrivningar	-15 597	-14 420
Årets avskrivningar	-4 671	-1 177
Genom förvärv av koncernföretag	-15 842	–
Omklassificering	-1 078	–
Försäljning/utrangering	1 778	–
Omräkningsdifferenser	-114	–
Utgående ackumulerade avskrivningar	-35 524	-15 597
Redovisat värde	14 166	4 698

NOT 16 - FINANSIELLA ANLÄGGNINGSTILLGÅNGAR

LÅNGFRISTIGA FORDRINGAR	Koncernen		Moderbolaget	
	2016-12-31	2015-06-30	2016-12-31	2015-06-30
Derivatinstrument	600	2 600	–	–
Långfristig momsfordran	5 139	–	–	–
Depositioner	248	–	–	–
Långfristig fordran koncernföretag	–	–	1 128 972	–
Långfristig kundfordran	3 032	–	–	–
Övrig långfristig fordran	2 394	–	–	–
Summa	11 413	2 600	1 128 972	–

NOTER

I KONCERNEN INGÅENDE DOTTERFÖRETAG	Org.nr	Säte	Kapital- och röstandel i %		Redovisat värde	
			2016-12-31	2015-06-30	2016-12-31	2015-06-30
CLX Networks AB	556747-5495	Stockholm	100	100	249 950	249 950
CLX Networks South Africa (PTY) Ltd	2013/128948/07	Sydafrika	100	100	–	–
CLX Networks Nigeria Limited	1210794	Nigeria	99,99	99,99	–	–
CLX Networks Italy S.R.L.	4265200230	Italien	100	100	–	–
CLX Networks Inc.	20-3937075	USA	100	100	–	–
CLX Networks Canada	924-4933	Kanada	100	100	–	–
CLX Networks UK Ltd	9068965	Storbritannien	100	100	–	–
CLX Networks Singapore PTE LTD	201423573W	Singapore	100	100	–	–
CLX Networks AB Telekomünikasyon LTD. STI.	866349	Turkiet	51	51	–	–
Symsoft AB	556353-1333	Stockholm	100	100	100 000	100 000
Caleo Technologies AB	556227-0780	Göteborg	66,67	66,67	–	–
CLX Communications Holding AB	559061-2791	Stockholm	100	–	50	–
CLX U.S. Holding Inc.	20163012208	USA	100	–	–	–
Mblox Inc.	77220277010	USA	100	–	–	–
Mblox Brazil	16.462.330	Brasilien	100	–	–	–
CLX Networks Australia PTY Ltd	608286979	Australien	100	–	–	–
Bitmo CA US Inc.	C2180875	USA	100	–	–	–
mBlox GmbH	143/160/50205	Tyskland	100	–	–	–
Mblox Spain Telecomunicaciones SL	B82966078	Spanien	100	–	–	–
Mblox Malaysia Sdn Bhd	870260-U	Malaysia	100	–	–	–
Mblox Asia Pacific PTE LTD	200007936G	Singapore	100	–	–	–
Mblox Ltd	03049312	Storbritannien	100	–	–	–
Mblox UK Ltd	04334317	Storbritannien	100	–	–	–
Mblox France S.R.L.	448324285	Frankrike	100	–	–	–
mBlox Italia S.R.L.	04491540961	Italien	100	–	–	–
CLX Networks Lund AB	556715-6418	Lund	100	–	–	–
Convaneer US LLC	4567684	USA	100	–	–	–
Mblox SA (PTY) Ltd	2012/217923/07	Sydafrika	100	–	–	–
Mblox Northern Europe A B	556587-6843	Stockholm	100	–	–	–
Nextgen Mobile Ltd	04775987	Storbritannien	100	–	–	–
Sinch AB	556969-5397	Stockholm	100	–	180 105	–
Sinch Incitament AB	559068-5441	Stockholm	100	–	–	–
Sinch Mobile Inc.	37-1539008	USA	100	–	–	–
Sinch Ltd	09600484	Storbritannien	100	–	–	–
Redovisat värde i moderbolaget					530 105	349 950

NOT 17 - UPPSKJUTEN SKATT

UPPSKJUTNA SKATTEFORDRINGAR	Koncernen	
	2016-12-31	2015-06-30
Underskottsavdrag	17 050	71
Options- och derivatinstrument	8 239	–
Reserveringar	4 337	157
Summa uppskjutna skattefordringar	29 626	228
UPPSKJUTNA SKATTESKULDER		
Obeskattade reserver	-11 597	-5 722
Options- och derivatinstrument	–	-615
Egenutvecklad programvara	-20 329	-1 825
Kundrelationer	-240 459	–
Operatörsrelationer	-17 551	–
Varumärke	-213	–
Summa uppskjutna skatteskulder	-290 149	-8 162
Uppskjuten skatt netto	-260 523	-7 934

Temporära skillnader föreligger i de fall tillgångars eller skulders redovisade respektive skattemässiga värden är olika. Temporära skillnader avseende ovanstående poster har resulterat i uppskjutna skattefordringar och uppskjutna skatteskulder. Förändringarna har redovisats i årets totalresultat.

Majoriteten av underskottsavdragen finns i Sverige där nyttjandeperioden är obegränsad.

Som framgår av not 32 så pågår en utredning om vilka underskottsavdrag som kan nyttjas i de förvärvade Mblox-bolagen, ingen uppskjuten skattefordran har redovisats för de underskott som är under utredning.

I BALANSRÄKNINGEN INKLUDERAS FÖLJANDE	Koncernen	
	2016-12-31	2015-06-30
Uppskjuten skattefordran som nyttjas efter mer än 12 mån	25 289	–
Uppskjuten skatteskuld som regleras efter mer än 12 mån	252 958	1 217

FÖRÄNDRING UPPSKJUTEN SKATT, NETTO	Koncernen	
	2015/16 18 mån	2014/15 12 mån
Ingående balans, netto	-7 934	-2 113
Genom förvärv av koncernföretag	-257 046	-159
Förändring i årets totalresultat	18 390	-5 794
Förändring mot eget kapital	–	132
Omräkningsdifferenser	-13 933	–
Utgående balans, netto	-260 523	-7 934

NOT 18 - KUNDFORDRINGAR

KUNDFORDRINGAR	Koncernen	
	2016-12-31	2015-06-30
Kundfordringar	390 019	136 060
Osäkra kundfordringar		
Ingående balans	-743	-15 092
Genom förvärv av koncernföretag	-6 391	–
Återföring av tidigare gjorda reserveringar	1 292	10 320
Konstaterade kundförluster	2 841	4 772
Årets reserveringar	-14 762	-743
Omräkningsdifferenser	144	–
Utgående balans	-17 619	-743
Kundfordringar, netto	372 400	135 317

Redovisat värde för kundfordringar, netto efter reserv för osäkra kundfordringar, bedöms överensstämma med verkligt värde.

ÅLDERSANALYS KUNDFORDRINGAR	Koncernen	
	2016-12-31	2015-06-30
Ej förfallna	331 150	105 458
Förfallna 1-30 dagar	36 482	18 348
Förfallna 31-60 dagar	7 799	7 455
Förfallna 61-90 dagar	6 443	2 250
Förfallna >91 dagar	8 145	2 549
Summa	390 019	136 060

Bolagets bedömning är att betalning kommer att erhållas för kundfordringar som är förfallna men inte skrivits ned, då kundernas betalningshistorik är god.

NOT 19 - ÖVRIGA KORTFRISTIGA FORDRINGAR

ÖVRIGA KORTFRISTIGA FORDRINGAR	Koncernen		Moderbolaget	
	2016-12-31	2015-06-30	2016-12-31	2015-06-30
Momsfordran	19 286	2 342	176	413
Derivat	–	1 210	–	–
Förskott till leverantörer	1 385	–	–	–
Övriga kortfristiga fordringar	9 531	4 853	1	–
Summa övriga kortfristiga fordringar	30 202	8 405	177	413

NOTER

NOT 20 - FÖRUTBETALDA KOSTNADER OCH UPPLUPNA INTÄKTER

FÖRUTBETALDA KOSTNADER OCH UPPLUPNA INTÄKTER	Koncernen		Moderbolaget	
	2016-12-31	2015-06-30	2016-12-31	2015-06-30
Förutbetalda hyror	4 474	656	–	–
Förutbetalda leasingavgifter	134	–	–	–
Förutbetalda försäkringspremier	2 830	–	771	–
Förutbetalda tjänster	5 331	–	–	–
Förutbetalda räntekostnader/upplupna ränteintäkter	10	16	–	–
Förutbetalda licensavgifter	742	–	35	–
Förutbetald datakommunikation	47	–	–	–
Upplupna intäkter och förutbetalda trafik kostnader	156 086	31 284	–	–
Övrigt	8 259	7 689	–	–
Summa förutbetalda kostnader och upplupna intäkter	177 913	39 645	806	–

NOT 21 - EGET KAPITAL

AKTIER OCH AKTIEKAPITAL, SEK	Stamaktier	Preferensaktier	Aktiekapital
Ingående balans 1 juli 2014	1 000 000	–	50 000
Nyemission	–	81 081	4 054
Utgående balans 30 juni 2015	1 000 000	81 081	54 054
Fondemission	–	–	3 189 189
Aktiesplit 1:30	29 000 000	2 351 349	–
Konvertering preferensaktier till stamaktier	2 432 430	-2 432 430	–
Nyemission	16 216 215	–	1 621 622
Apportemission	885 797	–	88 580
Utgående balans 31 december 2016	49 534 442	0	4 953 444

Per 31 december 2016 omfattar det registrerade aktiekapitalet 49 534 442 stycken aktier. Aktiernas kvotvärde är 0,10 (0,05). Samtliga aktier är fullt betalda.

En extra bolagsstämma den 31 augusti 2015 beslutade om en fondemission som ökade bolagets aktiekapital med 3 189 188,95 SEK och om en uppdelning av aktien 1:30, vilket ökade antalet aktier i bolaget till 32 432 430. I samband med börsnoteringen i oktober 2015 konverterades samtliga 2 432 430 preferensaktier till stamaktier.

En företrädesemission genomfördes i juli 2016 där befintliga aktieägare erbjöds teckna en ny aktie per varje innehav av två aktier till kursen 38,50 SEK. Genom emissionen ökade antalet aktier med 16 216 215 och bolaget tillfördes 624,3 MSEK före emissionskostnader, vilka uppgick till 14,4 MSEK efter skatt.

Del av köpeskillingen för Sinch AB betalades genom en apportemission av 885 797 aktier till kursen 94,75 SEK. Genom apportemissionen tillfördes bolaget 83,9 MSEK.

Den 5 december 2016 beslutade en extra bolagsstämma att införa ett långsiktigt incitamentsprogram för ledande befattningshavare och nyckelpersoner inom CLX genom en emission av högst 1,5 miljoner teckningsoptioner med en löptid om tre, fyra respektive fem år och har en lösenkurs på 127,67 SEK. Vid fullt utnyttjande blir utspädningen cirka tre procent. På grund av olika beskattningsregler erhåller deltagare i USA och Storbritannien optionerna utan monetärt vederlag, övriga deltagare betalar en premie om 9,56 SEK per option. Tilldelning av optionerna sker i januari 2017.

RESERVER	Omräkningsreserv	Omvärderingsreserv
Ingående balans 1 juli 2014	-122	–
Säljoption Caleo	–	-600
Uppskjuten skatt	–	132
Omräkningsdifferenser	193	–
Utgående balans 30 juni 2015	71	-468
Omräkningsdifferenser	35 192	–
Säkringsredovisning nettoinvestering utländsk verksamhet	-10 354	–
Uppskjuten skatt	-7 521	–
Utgående balans 31 december 2016	17 388	-468

Omräkningsreserven innefattar alla valutakursdifferenser som uppstår vid omräkning av finansiella rapporter i en annan valuta än svenska kronor, vilken är den valuta koncernens finansiella rapporter presenteras i. Vidare består omräkningsreserven av valutakursdifferenser som uppstår vid omvärdering av skulder som upptagits som säkringsinstrument av en nettoinvestering i en utländsk verksamhet.

NOT 22 - ÖVRIGA LÅNGFRISTIGA SKULDER

ÖVRIGA LÅNGFRISTIGA SKULDER	Koncernen		Moderbolaget	
	2016-12-31	2015-06-30	2016-12-31	2015-06-30
Banklån	413 413	79 851	413 413	79 851
Skuld till slutligt moderföretag innan notering	–	971	–	971
Tilläggsköpeskilling Caleo Technologies AB	–	4 669	–	–
Tilläggsköpeskilling Sinch AB	40 000	–	40 000	–
Finansiell leasing	443	–	–	–
Derivatinstrument	600	600	–	–
Summa övriga långfristiga skulder	454 456	86 091	453 413	80 822

I samband med förvärv av Mblox Inc. i juli 2016 återbetalades befintligt banklån och ersattes av nya kreditfaciliteter om 24,6 MUSD, 5,1 MGBP och 21,5 MEUR. Första amorteringstillfället är 30 juni 2017 och USD- och EUR-lånen amorteras sedan kvartalsvis med 5,44 procent fram till och med 31 mars 2019 och resterande vid förfall i maj 2019 då även GBP-lånet amorteras i sin helhet. Lånen löper med tre månaders ränta med LIBOR och EURIBOR 3M som räntebas.

CLX har en beviljad checkräkningskredit om 100 MSEK (100). Per 31 december 2016 var 0 MSEK (0) nyttjat.

Se not 32 för ytterligare information om tilläggsköpeskilling Sinch AB.

NOT 23 - AVSÄTTNING FÖR OMSTRUKTURERINGSÅTGÄRDER

AVSÄTTNING FÖR OMSTRUKTURERINGSÅTGÄRDER	Koncernen	
	2015/16 18 mån	2014/15 12 mån
Ingående balans	–	–
Avsättningar som gjorts under året	35 166	–
Belopp som tagits i anspråk under året	-26 662	–
Omräkningsdifferens	391	–
Utgående balans	8 895	–

Avsättning för omstruktureringsåtgärder avser personalkostnader om 24 536 kSEK samt övriga externa kostnader om 10 630 kSEK för lokal- och rådgivningskostnader.

De förväntade utbetalningarna för 2017 uppgår till 8 895 kSEK.

NOT 24 - ÖVRIGA KORTFRISTIGA SKULDER

ÖVRIGA KORTFRISTIGA SKULDER	Koncernen		Moderbolaget	
	2016-12-31	2015-06-30	2016-12-31	2015-06-30
Banklån	70 091	–	–	–
Derivat	–	415	–	–
Moms, källskatt	28 994	4 698	683	–
Övriga kortfristiga skulder	474	974	–	2 064
Utgående balans	99 559	6 087	683	2 064

Banklån löper med tre månaders ränta med LIBOR och EURIBOR 3M som räntebas.

NOT 25 - UPPLUPNA KOSTNADER OCH FÖRUTBETALDA INTÄKTER

UPPLUPNA KOSTNADER OCH FÖRUTBETALDA INTÄKTER	Koncernen		Moderbolaget	
	2016-12-31	2015-06-30	2016-12-31	2015-06-30
Upplupna löner	14 168	9 169	4 403	–
Upplupna semester- löner	11 894	8 327	369	–
Upplupna sociala avgifter inklusive pension	17 213	6 021	1 525	–
Upplupna räntekost- nader	1 501	–	1 501	–
Upplupna externa tjänster	11 591	4 623	1 490	4 623
Upplupna trafikost- nader	236 000	52 978	–	–
Övriga poster	7 991	8 473	1 365	–
Summa upplupna kostnader och förutbetalda intäkter	300 358	89 591	10 653	4 623

NOT 26 - OBESKATTADE RESERVER

OBESKATTADE RESERVER	Moderbolaget	
	2016-12-31	2015-06-30
Periodiseringsfond	6 578	–
Summa obeskattade reserver	6 578	–

NOT 27 - STÄLLDA SÄKERHETER

STÄLLDA SÄKERHETER	Koncernen		Moderbolaget	
	2016-12-31	2015-06-30	2016-12-31	2015-06-30
I form av ställda säker- heter för egna skulder och avsättningar				
Aktier	322 449	211 986	349 950	349 950
Företagsinteckningar	45 000	45 000	–	–
Garantier	4 402	5 630	–	–
Summa ställda säkerheter	371 851	262 616	349 950	349 950

För förpliktelserna i befintligt låneavtal har pant över aktierna i CLX Networks AB och Symsoft AB ställts som säkerhet. Koncernmässigt värde av pantsättningen uppgår till 322,4 MSEK (212,0). Enligt avtalet har långivarna rätt att realisera panten om en uppsägningsbar grund (Event of Default) föreligger och överenskommelse ej kan uppnås. Panten kan endast realiserars om en uppsägningsgrund fortfarande är pågående, det vill säga finns vid realiseringstillfället. Därutöver har företagsinteckningar om 45 MSEK (45) ställts som säkerhet för låneavtalet.

NOTER

NOT 28 - TRANSAKTIONER MED NÄRSTÅENDE

I koncernen har transaktioner mellan moderbolaget och dess dotterföretag, vilka är närstående till moderbolaget, eliminerats vid konsolideringen och upplysningar om dessa transaktioner lämnas därför inte för koncernen. Transaktioner mellan koncernen och övriga närstående var enligt följande.

INKÖP AV VAROR OCH TJÄNSTER FRÅN NÄRSTÅENDE	Koncernen	
	2015/16 18 mån	2014/15 12 mån
MI Carrier Services AB	–	160

MI Carrier Services AB ägs av grundarna till CLX och har utfört enstaka konsulttjänster inom området telekomlicenser. Försäljning och inköp av varor och tjänster sker på marknadsmässiga villkor.

SKULDER TILL NÄRSTÅENDE	Koncernen och Moderbolaget	
	2016-12-31	2015-06-30
Lån från Cantaloupe AB	–	971

Lån från Cantaloupe AB, vilket var yttersta moderföretag till CLX innan bolaget noterades, har återbetalts i sin helhet i oktober 2015. Lånet löpte med 10 procents ränta under perioden 2012-04-17 till 2014-12-31 samt 3 procents ränta därefter.

100 procent av nettoomsättningen i moderbolaget avser försäljning till koncernföretag.

Fordringar och skulder till övriga koncernföretag framgår av moderbolagets balansräkning.

Upplysningar om ersättningar till ledande befattningshavare lämnas i not 8.

NOT 29 - FINANSIELLA TILLGÅNGAR OCH SKULDER

KONCERNEN 2016-12-31	Låne- och kund- ford- ringar	Övriga skulder	Finansiella tillgångar och skulder värderade till verkligt värde via resultatet	Summa redovi- sat och verkligt värde
Erlagda depositioner, not 16	248	–	–	248
Derivat, nivå 3, not 16	–	–	600	600
Långfristiga kund- fordringar, not 16	3 032	–	–	3 032
Kundfordringar, not 18	372 400	–	–	372 400
Likvida medel	115 342	–	–	115 342
Summa	491 022	–	600	491 622
Långfristiga låne- skulder, not 22	–	413 413	–	413 413
Kortfristiga låneskulder, not 24	–	70 091	–	70 091
Leverantörsskulder	–	259 073	–	259 073
Derivat, nivå 3, not 22	–	–	600	600
Tilläggsköpeskilling, nivå 3, not 22	–	40 000	–	40 000
Upplupna räntekost- nader, not 25	–	1 501	–	1 501
Summa	–	784 078	600	784 678

KONCERNEN 2015-06-30	Låne- och kund- ford- ringar	Övriga skulder	Finansiella tillgångar och skulder värderade till verkligt värde via resultatet	Summa redovi- sat och verkligt värde
Derivat, nivå 2 & 3, not 16 & 19	–	–	3 810	3 810
Kundfordringar, not 18	135 317	–	–	135 317
Likvida medel	70 974	–	–	70 974
Summa	206 291	–	3 810	210 101
Långfristiga låne- skulder, not 22	–	79 851	–	79 851
Leverantörsskulder	–	90 455	–	90 455
Derivat, nivå 2 & 3, not 22 & 24	–	–	1 015	1 015
Tilläggsköpeskilling, nivå 3, not 22	–	4 669	–	4 669
Summa	–	174 975	1 015	175 990

NIVÅER

Finansiella tillgångar och skulder som värderas till verkligt värde i balansräkningen, eller där upplysning lämnas om verkligt värde, klassificeras i någon av tre nivåer baserat på den information som används för att fastställa det verkliga värdet.

Nivå 1 – Finansiella instrument där verkligt värde fastställs utifrån observerbara (ojusterade) noterade priser på en aktiv marknad för identiska tillgångar och skulder. En marknad betraktas som aktiv om noterade priser från en börs, mäklare, industrigrupp, prissättnings-tjänst eller övervakningsmyndighet finns lätt och regelbundet tillgängliga och dessa priser representerar verkliga och regelbundna förekommande marknadstransaktioner på armslängds avstånd.

Nivå 2 – Finansiella instrument där verkligt värde fastställs utifrån värderingsmodeller som baseras på andra observerbara data för tillgången eller skulden än noterade priser inkluderade i nivå 1, antingen direkt (det vill säga som prisnoteringar) eller indirekt (det vill säga härledda från prisnoteringar). Exempel på observerbar data inom nivå 2 är:

- Noterade priser för liknande tillgångar och skulder.
- Data som kan utgöra grund för bedömning av pris, till exempel marknadsräntor och avkastningskurvor.

Nivå 3 – Finansiella instrument där verkligt värde fastställs utifrån värderingsmodeller där väsentlig indata baseras på icke observerbar data.

FASTÄLLANDE AV VERKLIGT VÄRDE

CLX använder följande metoder och antaganden för att fastställa verkligt värde på de finansiella instrument som redovisas.

Derivat – Valutaterminskontrakt värderas enligt nivå 2. Värdering sker genom diskontering av framtida kassaflöden baserat på skillnaden mellan terminskurs enligt kontrakt och den terminskurs som kan tecknas på balansdagen. Köpoptioner avseende förvärv av utestående andelar i dotterföretag värderas enligt nivå 3. Skuld optionsinstrument avseende förvärv av utestående andelar i dotterföretag värderas enligt nivå 3 till nuvärdet av framtida betalning.

Tilläggsköpeskilling – Tilläggsköpeskilling avseende förvärv av andelar i dotterföretag värderas enligt nivå 3 till nuvärdet av framtida förväntade betalning.

För övriga finansiella tillgångar och skulder bedöms de redovisade värdena vara en god approximation av de verkliga värdena till följd av kort löptid eller kort räntebindningstid samt att kreditmarginalen inte har förändrats.

Nettovinster/-förluster från finansiella tillgångar och skulder fördelat per värderingskategori

KONCERNEN 2015/16 18 MÅN	Låne- och kundfordringar	Övriga skulder	Finansiella tillgångar och skulder värderade till verkligt värde via resultatet	Totalt
Resultat från finansiella poster				
Ränteintäkter/kostnader	1 358	-7 984	–	-6 626
Valutakursdifferenser	4 856	9 971	63	14 890
Summa	6 214	1 987	63	8 264
KONCERNEN 2014/15 12 Mån				
Rörelseresultat				
Verkligt värde vinst derivat	–	–	3 434	3 434
Resultat från finansiella poster				
Valutakursdifferenser	37	–	–	37
Köpoption Caleo Technologies AB	–	–	600	600
Summa	37	–	4 034	4 071

I rörelseresultatet 2015/16 ingår netto valutakursdifferenser om -285 kSEK (-). Då beloppet bedöms som oväsentligt har ingen fördelning gjorts per värderingskategori.

NOTER

NOT 30 - RISKEXPONERING OCH RISKHANTERING

CLX är genom sin verksamhet exponerad för olika slag av finansiella risker. Med finansiell risk avses fluktuationer i företagets resultat och kassaflöde till följd av förändringar i valutakurser, räntenivåer, refinansierings- och kreditrisker. CLX strävar efter att minimera effekterna av dessa risker genom att använda derivatinstrument för att säkra riskexponering. De ramar som gäller för exponering, hantering och uppföljning av de finansiella riskerna fastställs av styrelsen i en finanspolicy som revideras årligen. Efterlevnad av policies och exponering granskas på kontinuerlig basis. Koncernen handlar inte med finansiella instrument i spekulations syfte.

LIKVIDITETS- OCH FINANSIERINGSRISK

Likviditetsrisk är risken för att koncernen kan få problem att fullgöra sina skyldigheter som är förknippade med finansiella skulder. Likviditetsplanering används för att hantera likviditetsrisken och minimera kostnaden för finansiering av koncernen. Koncernens policy är att minimera upplåningsbehovet genom att använda överskottslikviditet inom koncernen i cash pools. Likviditetsriskerna för koncernen hanteras centralt inom moderbolaget. CLX har en beviljad checkräkningskredit om 100 MSEK (100), varav inget var nyttjat per 31 december 2016 (-). Lånefinansieringen kräver att vissa nyckeltal uppfylls, så kallade covenantar. Nyckeltalen beräknas utifrån CLX rörelseresultat före av- och nedskrivningar, kassaflöde, soliditet och nettoskuld. CLX analyserar dessa nyckeltal löpande och uppfyller de gränser som covenanterna anger.

CLX finansiella skulder uppgick per årsskiftet till 784,7 MSEK (176,0) och förfallostrukturen framgår av tabellen nedan. Framtida amorteringar och räntebetalningar på låneskulden beräknas på basis av växelkurs och räntesats per balansdagen.

2016-12-31						
KONCERNEN	ORG. VALUTA	Total	0-3 mån	4-12 mån	13-24 mån	25-36 mån
Banklån	GBP	60 334	342	995	1 330	57 667
Banklån	EUR	213 000	910	36 148	47 513	128 429
Banklån	USD	236 455	1 576	40 991	53 470	140 418
Derivat	SEK	600	–	–	600	–
Leverantörsskulder	Se tabell	259 073	259 073	–	–	–
Tilläggsköpeskilling	SEK	40 000	–	40 000	–	–
Summa		809 462	261 901	118 134	102 913	326 514

2015-06-30						
KONCERNEN	ORG. VALUTA	Total	0-3 mån	4-12 mån	13-24 mån	25-36 mån
Banklån	SEK	82 237	7 048	20 962	27 544	26 683
Derivat	SEK	1 015	–	415	–	600
Leverantörsskulder	–	90 455	90 455	–	–	–
Tilläggsköpeskilling	SEK	4 669	–	–	4 669	–
Summa		178 376	97 503	21 377	32 213	27 283

MARKNADSRISK

Marknadsrisk är risken för att verkligt värde på eller framtida kassaflöden från ett finansiellt instrument varierar på grund av förändringar i marknadspriset. Marknadsrisker indelas av IFRS i tre typer; ränterisk, valutarisk och andra prisrisker. De marknadsrisker som främst påverkar koncernen är ränterisker och valutarisker.

Ränterisk

Ränterisk är risken för att verkligt värde på eller framtida kassaflöden från ett finansiellt instrument varierar på grund av förändringar i marknadsräntor. Ränterisk kan leda till förändring i kassaflöden. En betydande faktor som påverkar ränterisken är räntebindningstiden. CLX lånefinansiering löper med tre månaders ränta. En ränteförändring på 100 punkter med de räntebärande skulderna per balansdagen som utgångspunkt skulle påverka koncernens framtida resultat före skatt med 0,9 MSEK (0,8). Känslighetsanalysen grundar sig på att alla andra faktorer, exempelvis valutakurser, förblir oförändrade.

Valutarisk

Risken att verkliga värden och kassaflöden avseende finansiella instrument kan fluktuera när värdet på främmande valutor förändras kallas valutarisk. CLX är exponerad för olika typer av valutarisker. Den främsta exponeringen härrör från försäljning och inköp i utländska valutor. Dessa valutarisker består dels av risk för fluktuationer i värdet av kundfordringar och leverantörsskulder, dels av valutarisken i förväntade och kontrakterade betalningsflöden. Dessa risker benämns transaktionsexponering. Valutasäkring sker i mycket begränsad omfattning, CLX säkrade tidigare prognostiserade valutaflöden, men inte längre. CLX strävar alltid efter att i möjligaste mån matcha intäkter och kostnader i samma valuta.

Valutarisker återfinns också vid omräkning av utländska dotterföretags tillgångar och skulder till moderbolagets funktionella valuta, så kallad omräkningsexponering. I redovisningen tillämpas säkringsredovisning när kraven för detta är uppfyllda. I koncernens resultaträkning ingår valutakursdifferenser med -0,3 MSEK (8,9) i rörelseresultatet och med 15,5 MSEK (-0) bland finansiella poster.

Transaktionsexponering

CLX huvudsakliga transaktionsexponering fördelar sig på följande valutor, belopp i kSEK omräknade till balansdagskursen.

2016-12-31

ORG. VALUTA	Kundfordringar	Upplupna intäkter	Likvida medel	Leveratörs- skulder	Upplupna trafikkostnader	Banklån	Total
SEK	4 232	1 992	-55 153	-17 345	-4 420	2 985	-67 709
AED	304	–	257	–	–	–	561
AUD	6 838	6 322	5 882	-7 922	-5 714	–	5 406
CAD	2 285	1 217	518	-615	-2 225	–	1 180
CHF	–	354	–	-1 909	-1 014	–	-2 569
DKK	17	–	8 716	-49	-58	–	8 626
EUR	243 834	52 248	100 732	-116 518	-93 431	-205 688	-18 823
GBP	41 715	29 639	7 755	-44 912	-83 898	-57 011	-106 712
NOK	1 021	3 283	246	-3 430	-2 155	–	-1 035
PLN	–	–	-558	-667	-664	–	-1 889
SGD	–	–	2 126	-4 789	-2 371	–	-5 034
TRY	56	–	2 032	-615	–	–	1 473
USD	69 705	60 752	42 977	-57 521	-36 905	-223 789	-144 781
ZAR	95	19	-211	-7	-199	–	-303
Övriga valutor	2 298	260	23	-2 774	-2 946	–	-3 139
Summa	372 400	156 086	115 342	-259 073	-236 000	-483 503	-334 748

Känslighet mot transaktionsexponering

Med transaktionsexponeringen per 31 december 2016 ovan som bas och exklusive eventuella valutasäkringar skulle CLX resultat före skatt påverkas med 26,7 MSEK om valutakurserna mot den svenska kronan skulle förändras med 10 procent. De enskilt största exponeringarna är mot EUR, GBP och USD. Om valutakurserna mot den svenska kronan skulle förändras med 10 procent för dessa valutor påverkas CLX resultat före skatt med 1,9 MSEK (31,6), 10,7 MSEK (3,7) respektive 14,5 MSEK (2,6).

OMRÄKNINGSEXPONERING

Utländska nettotillgångar i koncernen fördelar sig på följande valutor:

2016-12-31

2015-06-30

ORG. VALUTA	Netto- investering	Säkrad netto- investering	Netto- exponering	Netto- investering	Säkrad netto- investering	Netto- exponering
AUD	1 982	–	1 982	–	–	–
CAD	3 633	–	3 633	1 525	–	1 525
EUR	19 042	-19 042	0	65	–	65
GBP	236 584	-57 011	179 573	99	–	99
MYR	-269	–	-269	–	–	–
NGN	326	–	326	525	–	525
PLN	25	–	25	–	–	–
SGD	118	–	118	61	–	61
TRY	1 416	–	1 416	492	–	492
USD	1 593 961	-1 079 844	514 117	824	–	824
ZAR	125	–	125	-2	–	-2
Summa	1 856 943	-1 155 897	701 045	3 589	–	3 589

NOTER

Känslighet för omräkningsexponering

Koncernens eget kapital skulle påverkas med 70,1 MSEK (3,6) om den svenska kronan skulle förändras med 10 procent mot samtliga de valutor CLX har omräkningsexponering mot, baserat på exponeringen per 31 december 2016 enligt ovan inklusive säkringar men exklusive eventuella effekter i eget kapital till följd av valutaomräkning av andra poster ingående i årets resultat. Avseende säkringsredovisnings, se not 1 Redovisnings- och värderingsprinciper.

KREDITRISK

Risken att CLX kunder inte uppfyller sina åtaganden, det vill säga att betalning inte erhålls från kunderna, utgör en kundkreditrisk. CLX har historiskt sett haft mycket låga kreditförluster. Många av koncernens kunder är välrenommerade bolag med hög kreditvärdighet. CLX har även som policy att kreditkontrollera sina kunder, varvid information om kundernas finansiella ställning inhämtas från kreditupplysningsföretag. Viss kreditklassificering görs, exempelvis kan kunden behöva betala i förskott. CLX har fastställda regler för hur osäkra fordringar ska hanteras, nedskrivning av förfallna fakturor görs efter individuell bedömning.

Den maximala kreditriskexponeringen för CLX finansiella tillgångar uppgår till 493,4 MSEK (206,3), se not 29. CLX har inga säkerheter att ta i anspråk.

FÖRVALTNING AV KAPITAL

CLX definierar sitt förvaldade kapital som eget kapital i koncernen. Det är nödvändigt för CLX att ha en robust ekonomisk ställning och god likviditet. Detta ger det ekonomiska handlingsutrymme och oberoende som krävs för att bedriva verksamhet och hantera variationer i behovet av sysselsatt kapital samt dra nytta av affärsmöjligheter. CLX styrelse fattar beslut om bolagets kapitalstruktur och utdelningspolicy.

Förvaltningen av kapitalstrukturen syftar till att skapa balans mellan eget kapital, lånefinansiering och likviditet så att CLX säkrar finansiering av verksamheten till en rimlig kapitalkostnad. CLX strävar efter att finansiera tillväxt, normala investeringar och utdelningar till aktieägarna genom att generera ett tillräckligt positivt kassaflöde från den löpande verksamheten.

UTDELNINGSPOLICY

CLX målsättning är att dela ut minst 30 procent av årets resultat. CLX finansiella ställning, kassaflöden, förvärvsmöjligheter och framtidsutsikter kommer att beaktas av styrelsen när styrelsen föreslår att CLX ska betala utdelning.

SKULDSÄTTNINGSPOLICY

CLX kapitalstruktur ska möjliggöra en hög grad av finansiell flexibilitet och möjliggöra förvärv. CLX målsättning är en högsta nettoskuldssättning uppgående till två gånger resultatet före av- och nedskrivningar (EBITDA) för de senaste tolv månaderna.

NOT 31 - KASSAFLÖDEANALYS

LIKVIDA MEDEL	Koncernen		Moderbolaget	
	2016-12-31	2015-06-30	2016-12-31	2015-06-30
Kassa och bank	115 342	70 974	21 210	846

RÄNTOR	Koncernen		Moderbolaget	
	2015/16 18 mån	2014/15 12 mån	2015/16 18 mån	2014/15 12 mån
Erhållen ränta	1 535	290	458	–
Erlagd ränta	-6 565	-19 810	-7 304	-19 502
Räntor, netto	-5 030	-19 520	-6 846	-19 502

JUSTERINGAR FÖR POSTER SOM INTE INGÅR I KASSAFLÖDET	Koncernen		Moderbolaget	
	2015/16 18 mån	2014/15 12 mån	2015/16 18 mån	2014/15 12 mån
Av- och nedskrivningar	49 455	4 446	–	–
Förändring reserv osäkra kundfordringar	11 579	-14 350	–	–
Orealiserade valutakursdifferenser	-12 680	242	14 696	–
Verkligt värde derivat	2 795	-8 382	–	–
Ej erlagd/erhållen ränta	1 506	–	1 489	–
Avsättningar	8 505	–	–	–
Summa	61 160	-18 044	16 185	–

NOT 32 - FÖRVÄRV AV KONCERNFÖRETAG

MBLOX

Den 11 juli 2016 förvärvade CLX 100 procent av aktiekapitalet i Mblox Inc. Mblox är en av de största leverantörerna inom A2P-segmentet. Mblox har liksom CLX en global närvaro och kundstock. CLX starka position i Europa kompletteras av Mblox starka position i USA, Storbritannien och Australien. Mblox hade 2015 en omsättning om 140,4 MUSD och EBITDA uppgick till 6,9 MUSD. Medeltal antal anställda under 2015 var 171 personer

Köpeskillingen var 966,6 MSEK (117 MUSD) på kassa- och skuldfri basis, köpeskillingen betalades kontant. I november 2016 reglerades avtalad rörelsekapitalnivå och en utbetalning gjordes om 0,7 MSEK (81 kUSD). Vid förvärvet uppstod en goodwill om 620,7 MSEK (76,2 MUSD) som främst är hänförlig till den kompetens och utökade geografiska spridning som Mblox bidrar med. Kund- och operatörsrelationerna bedöms ha en nyttjandeperiod på 10 år.

FÖRVÄRVSANALYSER

Preliminära förvärvsanalyser, vilka kan komma att ändras då bland annat värdet på uppskjuten skattefordran för Mblox är under utredning.

VERKLIGT VÄRDE FÖRVÄRVADE NETTOTILLGÅNGAR	Mblox	Sinch
Varumärke	–	1 000
Kundrelationer	585 417	28 000
Operatörsrelationer	40 734	5 700
Egenutvecklad programvara	–	68 000
Övriga immateriella anläggningstillgångar	4 903	–
Materiella anläggningstillgångar	6 016	2 305
Finansiella anläggningstillgångar	6 334	–
Uppskjuten skattefordran	2 068	13 932
Omsättningstillgångar	170 999	33 596
Likvida medel	61 046	21 430
Uppskjuten skatteskuld	-250 460	-22 594
Långfristiga skulder	–	-443
Kortfristiga skulder	-219 412	-62 961
Summa förvärvade nettotillgångar	407 645	87 965

FÖRDELNING AV KÖPEKILLING

KÖPEKILLING	Mblox	Sinch
Ursprunglig köpeskillning	966 587	138 926
Tilläggsköpeskillning, skuldförd	–	40 000
Reglering rörelsekapital	746	–
Reglering likvida medel	61 046	–
Total köpeskillning	1 028 379	178 926
Verkligt värde förvärvade nettotillgångar	-407 645	-87 965
Goodwill	620 734	90 961

SINCH

Den 20 december 2016 förvärvade CLX 100 procent av aktiekapitalet i Sinch AB. Sinch är en ledande utvecklare av lösningar för molnbase-rad röstkommunikation och har sedan grundandet 2014 blivit en framgångsrik leverantör till flera globala app- och webb företag. Sinch hade under 2016 en nettoomsättning om cirka 60 MSEK och EBITDA uppgick till cirka -15 MSEK, antal heltidsanställda var 42 personer.

Förvärvet betalades med 55,0 MSEK i kontanta medel samt genom en apportemission av 885 797 aktier i CLX till kursen 94,75 SEK, vilket ger en köpeskillning om 138,9 MSEK. I köpeavtalet ingår även en tilläggsköpeskillning som baseras på brutto- och EBITDA-resultatutvecklingen och som maximalt kan uppgå till 144 MSEK. Förväntat utfall diskonterat till nuvärde uppgår till 40 MSEK och är skuldförd. Om tilläggsköpeskillning utfaller, förfaller den till betalning kring årsskiftet 2018/19.

Vid förvärvet uppstod en goodwill om 91,0 MSEK som främst är hänförlig till den kompetens som de anställda inom Sinch bidrar med. Kund- och operatörsrelationer samt egenutvecklad programvara i Sinch bedöms ha en nyttjandeperiod på 5 år. Varumärket Sinch bedöms ha en nyttjandeperiod på 1 år.

PÅVERKAN PÅ KONCERNENS LIKVIDA MEDEL FRÅN FÖRVÄRV

INVESTERINGSVERKSAMHETEN	Mblox	Sinch
Kontant reglerad köpeskillning	966 587	54 997
Reglering rörelsekapital	746	–
Reglering likvida medel	61 046	–
Likvida medel i förvärvat koncernföretag	-61 046	-21 430
Direkta kostnader i samband med förvärv	15 934	1 178
Påverkan på koncernens likvida medel från förvärv	983 267	34 745

FÖRVÄRVADE BOLAGS BIDRAG TILL KONCERNENS OMSÄTTNING OCH RESULTAT, INKLUSIVE OMSTRUKTURERINGSKOSTNADER

2015/16	Mblox	Sinch
Nettoomsättning	584 816	1 361
Årets resultat	47 109	657

NOTER

FÖLJANDE TABELL VISAR OMSÄTTNING OCH RESULTAT SOM OM FÖRVÄRVEN AV MBLOX OCH SINCH HADE SKETT DEN 1 JULI 2015

2015/16	Mblox	Sinch	CLX	Avskrivning förvärvade tillgångar	Eliminering intern försäljning	Totalt
Nettoomsättning	1 751 466	74 869	1 803 839	–	-96 231	3 533 943
Årets resultat	125 141	-28 180	94 158	-87 176	–	103 943

CALEO TECHNOLOGIES AB

Den 8 januari 2015 förvärvade CLX 66,67 procent av aktiekapitalet i Caleo Technologies AB. Köpeskillingen uppgick till 4 669 kSEK samt en villkorad köpeskillning om 4 669 kSEK, vilken skuldfördes. Villkoren för tilläggsköpeskillingen uppfylldes och betalades till säljarna i juli 2016. Vid förvärvet uppstod en goodwill som främst är hänförlig till den kompetens inom BSS-området som de anställda i Caleo besitter.

VERKLIGT VÄRDE FÖRVÄRVADE NETTOTILLGÅNGAR

	Caleo
Materiella anläggningstillgångar	182
Omsättningstillgångar	1 998
Likvida medel	2 114
Uppskjuten skatteskuld	-159
Kortfristiga skulder	-1 435
Summa förvärvade nettotillgångar	2 700

FÖRDELNING AV KÖPEKILLING

KÖPEKILLING	Caleo
Ursprunglig köpeskillning	4 669
Tilläggsköpeskillning, skuldförd	4 669
Total köpeskillning	9 338
Verkligt värde förvärvade nettotillgångar	-2 700
Innehav utan bestämmande inflytande värderat till verkligt värde	4 669
Goodwill	11 307

PÅVERKAN PÅ KONCERNENS LIKVIDA MEDEL FRÅN FÖRVÄRV INVESTERINGSVERKSAMHETEN

	Caleo
Kontant reglerad köpeskillning	4 669
Likvida medel i förvärvat dotterföretag	-2 114
Påverkan på koncernens likvida medel från förvärv	2 555

Caleo hade ingen materiell påverkan på koncernens omsättning och resultat 2014/15.

NOT 33 - HÄNDELSE EFTER RÄKENSKAPSÅRETS UTGÅNG

FÖRVÄRV AV XURA SECURE COMMUNICATIONS GMBH

Den 16 februari 2017 slutfördes förvärvet av 100 procent av aktiekapitalet i Xura Secure Communications GmbH, bolaget kommer inkluderas i koncernens räkenskaper från detta datum. Köpeskillingen var 15,5 MUSD på kassa- och skuldfri basis. Xura är baserat i München och sysselsatte 16 personer per 31 december 2016. Xura omsatte under 2016 cirka 25,5 MEUR med ett resultat före av- och nedskriv-

ningar (EBITDA) om cirka 2,1 MEUR. Redovisningen av rörelseförvärvet är per rapporteringsdatum ofullständig varmed vissa upplysningar ej kunnat lämnas i denna årsredovisning.

UTÖKADE KREDITFACILITETER

För att finansiera förvärvet av Xura Secure Communications GmbH har CLX utökat sina kreditfaciliteter med 11,5 MGBP. Totalt lån i GBP uppgår efter utökning till 17,6 MGBP och amorteras med 0,8 MGBP per kvartal från och med 30 juni 2017 till och med 31 mars 2019. Reserverande del amorteras i samband med förfall i maj 2019.

INCITAMENTSPROGRAM

Inom ramen för det incitamentsprogram som beslutades på extra bolagsstämman den 5 december 2016 har knappt 1,2 miljoner optioner tecknats av ledande befattningshavare och nyckelpersoner inom CLX. Programmet har därmed uppnått en teckningsgrad om cirka 80 procent. Optionerna har en löptid på tre, fyra respektive fem år och en lösenkurs på 127,67 SEK. På grund av olika beskattningsregler har deltagare i USA och Storbritannien erhållit sina optioner utan monetärt vederlag, övriga deltagare har betalat en premie om 9,56 SEK per option. CLX har genom tilldelningen tillförts 7,3 MSEK. Av de ledande befattningshavarna är det koncernfinanschefen, chefen för Operatörsdivisionen samt Företagsdivisionens säljchef för Europa som erbjudits deltagande i incitamentsprogrammet. Dessa har tecknat 50 000, 60 000 respektive 50 000 optioner var.

NOT 34 - FÖRSLAG TILL VINSTDISPOSITION

Styrelsen kommer att föreslå årsstämman att ingen utdelning lämnas för räkenskapsåret 2015/16.

Till årsstämmans förfogande står följande fritt eget kapital i moderbolaget, SEK:

Överkursfond	856 539 288
Balanserat resultat	11 776 953
Årets resultat	49 505 399
Totalt	917 821 640

Styrelsen föreslår att vinstmedlen disponeras enligt följande, SEK:

I ny räkning överföres till överkursfond	856 539 288
I ny räkning överföres	61 282 352
Totalt	917 821 640

Försäkran & underskrifter

Styrelsen och verkställande direktören försäkrar att koncernredovisningen har upprättats i enlighet med den internationella redovisningsstandarderna International Financial Reporting Standards, IFRS och att årsredovisningen har upprättats i enlighet med god redovisningssed i Sverige. Årsredovisningen respektive koncernredovisningen ger en rättvisande bild av moderbolagets och koncernens ställning och resultat. Förvaltningsberättelsen för moderbolaget respektive koncernen

ger en rättvisande översikt över utvecklingen av moderbolagets och koncernens verksamhet, ställning och resultat samt beskriver väsentliga risker och osäkerhetsfaktorer som moderbolaget och de företag som ingår i koncernen står inför. Koncernens resultat- och balansräkningar jämte moderbolagets resultat- och balansräkningar föreläggs årsstämman för fastställande den 19 maj 2017.

Stockholm den 28 april 2017

ERIK FRÖBERG
Styrelseordförande

CHARLOTTA FALVIN
Styrelseledamot

JOHAN STUART
Styrelseledamot

HELENA NORDMAN-KNUTSON
Styrelseledamot

KJELL ARVIDSSON
Styrelseledamot

JONAS FREDRIKSSON
Styrelseledamot

JOHAN HEDBERG
Verkställande direktör

Vår revisionsberättelse har avgivits
28 april 2017 Deloitte AB

ERIK OLIN
Auktoriserad revisor

Revisionsberättelse

Till bolagsstämman i CLX Communications AB (publ) organisationsnummer 556882-8908

RAPPORT OM ÅRSREDOVISNINGEN OCH KONCERNREDOVISNINGEN

Uttalanden

Vi har utfört en revision av årsredovisningen och koncernredovisningen för CLX Communications AB (publ) för räkenskapsåret 2015-07-01–2016-12-31. Bolagets årsredovisning och koncernredovisning ingår på sidorna 30-75 i detta dokument.

Enligt vår uppfattning har årsredovisningen upprättats i enlighet med årsredovisningslagen och ger en i alla väsentliga avseenden rättvisande bild av moderbolagets finansiella ställning per den 31 december 2016 och av dess finansiella resultat och kassaflöde för räkenskapsåret 2015-07-01–2016-12-31 enligt årsredovisningslagen. Koncernredovisningen har upprättats i enlighet med årsredovisningslagen och ger en i alla väsentliga avseenden rättvisande bild av koncernens finansiella ställning per den 31 december 2016 och av dess finansiella resultat och kassaflöde för räkenskapsåret 2015-07-01–2016-12-31 enligt International Financial Reporting Standards (IFRS), så som de antagits av EU, och årsredovisningslagen. Förvaltningsberättelsen är förenlig med årsredovisningens och koncernredovisningens övriga delar.

Vi tillstyrker därför att bolagsstämman fastställer resultaträkningen och balansräkningen för moderbolaget och koncernen.

Grund för uttalanden

Vi har utfört revisionen enligt International Standards on Auditing (ISA) och god revisionssed i Sverige. Vårt ansvar enligt dessa standarder beskrivs närmare i avsnittet Revisorns ansvar. Vi är oberoende i förhållande till moderbolaget och koncernen enligt god revisorssed i Sverige och har i övrigt fullgjort vårt yrkesetiska ansvar enligt dessa krav.

Vi anser att de revisionsbevis vi har inhämtat är tillräckliga och ändamålsenliga som grund för våra uttalanden.

Särskilt betydelsefulla områden

Särskilt betydelsefulla områden för revisionen är de områden som enligt vår professionella bedömning var de mest betydelsefulla för revisionen av årsredovisningen och koncernredovisningen för den aktuella perioden. Dessa områden behandlades inom ramen för revisionen av, och i vårt ställningstagande till, årsredovisningen och koncernredovisningen som helhet, men vi gör inga separata uttalanden om dessa områden.

ALLOKERING OCH PERIODISERING AV INTÄKTER

CLX Communications erhåller intäkter i huvudsak från mobil meddelandehantering samt försäljning av mjukvarulicenser, uppgradering, hårdvara och support. Bolagets intäkter är en väsentlig post som dels består av en stor mängd små transaktioner och dels är hänförliga till kundspecifika avtal där redovisningen kräver bedömningar av bolaget.

Koncernens policy för intäktsredovisning tillsammans med väsentliga uppskattningar och bedömningar finns beskrivna i not 1 och i not 2 presenteras intäkter fördelade på rörelsesegmenten Företags- och Operatör divisionsen.

VÅRA GRANSKNINGSÅTGÄRDER

Vår revision omfattade bland annat följande granskningsåtgärder:

- utvärdering av kontroller och processer som stödjer intäktsredovisningen,
- granskning av koncernens principer för redovisning av intäkter för att verifiera efterlevnad av IFRS,
- för ett urval av enskilda intäktstransaktioner verifierat att intäkter redovisats i den period då CLX Communications fullgör sina åtaganden, samt
- för ett urval av tjänsteuppdrag verifierat att dessa har redovisats korrekt i takt med att tjänsterna utförs eller med tillämpning av successiv vinstavräkning.

REDOVISNING AV RÖRELSEFÖRVÄRV

Under 2016 gjorde CLX Communications ett betydande förvärv i form av Mblox. Redovisning av rörelseförvärv kräver omfattande bedömningar och uppskattningar av företagsledningen för att fastställa det verkliga värdet på förvärvade tillgångar och övertagna skulder.

Koncernens redovisningsprinciper för rörelseförvärv finns beskrivna i not 1 och ytterligare upplysningar om effekterna av rörelseförvärven finns i not 32.

VÅRA GRANSKNINGSÅTGÄRDER

Vår revision omfattade bland annat följande granskningsåtgärder:

- granskning av bolagets förvärvskalkyler med hjälp av interna värderingsspecialister för att göra en bedömning av förvärvade identifierbara tillgångar och övertagna skulder samt de verkliga värden som respektive tillgång och skuld åsatts, samt
- granskning av tillämpade redovisningsprinciper och tillhörande upplysningar för rörelseförvärv för att bekräfta efterlevnad av IFRS.

VÄRDERING AV IMMATERIELLA TILLGÅNGAR

Som ett resultat av historiska förvärv har CLX Communications betydande belopp av immateriella tillgångar. På årsbasis

(goodwill) samt då indikationer på värdenedgång identifierats (samtliga immateriella tillgångar inklusive goodwill) prövar företagsledningen det redovisade värdet av motsvarande kassagenererande enheter. Dessa nedskrivningsbedömningar är komplexa och kräver företagsledningens uppskattningar och bedömningar för att fastställa koncernens kassagenererande enheter samt deras framtida tillväxt, vinstmarginaler, investeringsnivåer och diskonteringsräntor.

Koncernens redovisningspolicy för nedskrivningsprövning beskrivs i not 1 och i not 13 beskrivs viktiga antaganden som använts av företagsledningen vid upprättandet av den årliga nedskrivningsprövningen för kassagenererande enheter till vilka goodwill har allokaterats.

VÅRA GRANSKNINGSÅTGÄRDER

Vår revision omfattade bland annat följande granskningsåtgärder:

- utvärdering av CLX Communications principer och rutiner för att upprätta nedskrivningsprövningar för efterlevnad av IFRS,
- utvärdering av viktiga antaganden gjorda av företagsledningen vid nedskrivningsprövning av kassagenererande enheter och utvärdering av känsligheten i dessa viktiga antaganden, samt
- granskning av de modeller som använts för att nuvärdesberäkna framtida kassaflöden för aritmetisk riktighet.

Annan information än årsredovisningen och koncernredovisningen

Detta dokument innehåller även annan information än årsredovisningen och koncernredovisningen och återfinns på sidorna 1-29. Det är styrelsen och verkställande direktören som har ansvaret för denna andra information.

Vårt uttalande avseende årsredovisningen och koncernredovisningen omfattar inte denna information och vi gör inget uttalande med bestyrkande avseende denna andra information.

I samband med vår revision av årsredovisningen och koncernredovisningen är det vårt ansvar att läsa den information som identifieras ovan och överväga om informationen i väsentlig utsträckning är oförenlig med årsredovisningen och koncernredovisningen. Vid denna genomgång beaktar vi även den kunskap vi i övrigt inhämtat under revisionen samt bedömer om informationen i övrigt verkar innehålla väsentliga felaktigheter.

Om vi, baserat på det arbete som har utförts avseende denna information, drar slutsatsen att den andra informationen innehåller en väsentlig felaktighet, är vi skyldigavi skyldiga att rapportera detta. Vi har inget att rapportera i det avseendet.

Styrelsens och verkställande direktörens ansvar

Det är styrelsen och verkställande direktören som har ansvaret för att årsredovisningen och koncernredovisningen upprättas och att de ger en rättvisande bild enligt årsredovisningslagen och, vad gäller koncernredovisningen, enligt IFRS så som de antagits av EU. Styrelsen och verkställande direktören ansvarar även för den interna kontroll som de bedömer är nödvändig för att upprätta en årsredovisning och koncernredovisning som inte innehåller några väsentliga felaktigheter, vare sig dessa beror på oegentligheter eller på fel.

Vid upprättandet av årsredovisningen och koncernredovisningen ansvarar styrelsen och verkställande direktören för bedömningen av bolagets och koncernens förmåga att fortsätta verksamheten. De upplyser, när så är tillämpligt, om förhållanden som kan påverka förmågan att fortsätta verksamheten och att använda antagandet om fortsatt drift. Antagandet om fortsatt drift tillämpas dock inte om styrelsen och verkställande direktören avser att likvidera bolaget, upphöra med verksamheten eller inte har något realistiskt alternativ till att göra något av detta.

Styrelsens revisionsutskott ska, utan att det påverkar styrelsens ansvar och uppgifter i övrigt, bland annat övervaka bolagets finansiella rapportering.

Revisorns ansvar

Våra mål är att uppnå en rimlig grad av säkerhet om huruvida årsredovisningen och koncernredovisningen som helhet inte innehåller några väsentliga felaktigheter, vare sig dessa beror på oegentligheter eller på fel, och att lämna en revisionsberättelse som innehåller våra uttalanden. Rimlig säkerhet är en hög grad av säkerhet, men är ingen garanti för att en revision som utförs enligt ISA och god revisionsssed i Sverige alltid kommer att upptäcka en väsentlig felaktighet om en sådan finns. Felaktigheter kan uppstå på grund av oegentligheter eller fel och anses vara väsentliga om de enskilt eller tillsammans rimligen kan förväntas påverka de ekonomiska beslut som användare fattar med grund i årsredovisningen och koncernredovisningen.

Som del av en revision enligt ISA använder vi professionellt omdöme och har en professionellt skeptisk inställning under hela revisionen. Dessutom:

- identifierar och bedömer vi riskerna för väsentliga felaktigheter i årsredovisningen och koncernredovisningen, vare sig dessa beror på oegentligheter eller på fel, utformar och utför granskningsåtgärder bland annat utifrån dessa risker och inhämtar revisionsbevis som är tillräckliga och ändamålsenliga för att utgöra en grund för våra uttalanden. Risken för att inte upptäcka en väsentlig felaktighet till följd av

REVISIONSBERÄTTELSE

oegentligheter är högre än för en väsentlig felaktighet som beror på fel, eftersom oegentligheter kan innefatta agerande i maskopi, förfalskning, avsiktliga utelämnanden, felaktig information eller åsidosättande av intern kontroll.

- skaffar vi oss en förståelse av den del av bolagets interna kontroll som har betydelse för vår revision för att utforma granskningsåtgärder som är lämpliga med hänsyn till omständigheterna, men inte för att uttala oss om effektiviteten i den interna kontrollen.
- utvärderar vi lämpligheten i de redovisnings-principer som används och rimligheten i styrelsens och verkställande direktörens uppskattningar i redovisningen och tillhörande upplysningar.
- drar vi en slutsats om lämpligheten i att styrelsen och verkställande direktören använder antagandet om fortsatt drift vid upprättandet av årsredovisningen och koncernredovisningen. Vi drar också en slutsats, med grund i de inhämtade revisionsbevisen, om huruvida det finns någon väsentlig osäkerhetsfaktor som avser sådana händelser eller förhållanden som kan leda till betydande tvivel om bolagets och koncernens förmåga att fortsätta verksamheten. Om vi drar slutsatsen att det finns en väsentlig osäkerhetsfaktor, måste vi i revisionsberättelsen fästa uppmärksamheten på upplysningarna i årsredovisningen och koncernredovisningen om den väsentliga osäkerhetsfaktorn eller, om sådana upplysningar är otillräckliga, modifiera uttalandet om årsredovisningen och koncernredovisningen. Våra slutsatser baseras på de revisionsbevis som inhämtas fram till datumet för revisionsberättelsen. Dock kan framtida händelser eller förhållanden göra att ett bolag och en koncern inte längre kan fortsätta verksamheten.
- utvärderar vi den övergripande presentationen, strukturen och innehållet i årsredovisningen och koncernredovisningen, däribland upplysningarna, och om årsredovisningen och koncernredovisningen återger de underliggande transaktionerna och händelserna på ett sätt som ger en rättvisande bild.
- inhämtar vi tillräckliga och ändamålsenliga revisionsbevis avseende den finansiella informationen för enheterna eller affärsaktiviteterna inom koncernen för att göra ett uttalande avseende koncernredovisningen. Vi ansvarar för styrning, övervakning och utförande av koncernrevisionen. Vi är ensamt ansvariga för våra uttalanden.

Vi måste informera styrelsen om bland annat revisionens planerade omfattning och inriktning samt tidpunkten för den. Vi måste också informera om betydelsefulla iakttagelser under revisionen, däribland de betydande brister i den interna kontrollen som vi identifierat.

Vi måste också förse styrelsen med ett uttalande om att vi har följt relevanta yrkesetiska krav avseende oberoende, och

ta upp alla relationer och andra förhållanden som rimligen kan påverka vårt oberoende, samt i tillämpliga fall tillhörande motåtgärder.

Av de områden som kommuniceras med styrelsen fastställer vi vilka av dessa områden som varit de mest betydelsefulla för revisionen av årsredovisningen och koncernredovisningen, inklusive de viktigaste bedömda riskerna för väsentliga felaktigheter, och som därför utgör de för revisionen särskilt betydelsefulla områdena. Vi beskriver dessa områden i revisionsberättelsen såvida inte lagar eller andra författningar förhindrar upplysning om frågan eller när, i ytterst sällsynta fall, vi bedömer att en fråga inte ska kommuniceras i revisionsberättelsen på grund av att de negativa konsekvenserna av att göra det rimligen skulle väntas vara större än allmänintresset av denna kommunikation.

RAPPORT OM ANDRA KRAV ENLIGT LAGAR OCH ANDRA FÖRFATTNINGAR

Uttalanden

Utöver vår revision av årsredovisningen och koncernredovisningen har vi även utfört en revision av styrelsens och verkställande direktörens förvaltning för CLX Communications AB (publ) för räkenskapsåret 2015-07-01 – 2016-12-31 samt av förslaget till dispositioner beträffande bolagets vinst eller förlust.

Vi tillstyrker att bolagsstämman disponerar vinsten enligt förslaget i förvaltningsberättelsen och beviljar styrelsens ledamöter och verkställande direktören ansvarsfrihet för räkenskapsåret.

Grund för uttalanden

Vi har utfört revisionen enligt god revisionssed i Sverige. Vårt ansvar enligt denna beskrivs närmare i avsnittet Revisorns ansvar. Vi är oberoende i förhållande till moderbolaget och koncernen enligt god revisorssed i Sverige och har i övrigt fullgjort vårt yrkesetiska ansvar enligt dessa krav.

Vi anser att de revisionsbevis vi har inhämtat är tillräckliga och ändamålsenliga som grund för våra uttalanden.

Styrelsens och verkställande direktörens ansvar

Det är styrelsen som har ansvaret för förslaget till dispositioner beträffande bolagets vinst eller förlust. Vid förslag till utdelning innefattar detta bland annat en bedömning av om utdelningen är försvarlig med hänsyn till de krav som bolagets och koncernens verksamhetsart, omfattning och risker ställer på storleken av moderbolagets och koncernens egna kapital, konso- lideringsbehov, likviditet och ställning i övrigt.

Styrelsen ansvarar för bolagets organisation och förvaltningen av bolagets angelägenheter. Detta innefattar bland annat att fortlöpande bedöma bolagets ekonomiska situation och att tillse att bolagets organisation är utformad så att bokföringen, medelsförvaltningen och bolagets ekonomiska angelägenheter i övrigt kontrolleras på ett betryggande sätt.

Den verkställande direktören ska sköta den löpande förvaltningen enligt styrelsens riktlinjer och anvisningar och bland annat vidta de åtgärder som är nödvändiga för att bolagets bokföring ska fullgöras i överensstämmelse med lag och för att medelsförvaltningen ska skötas på ett betryggande sätt.

Revisorns ansvar

Vårt mål beträffande revisionen av förvaltningen, och därmed vårt uttalande om ansvarsfrihet, är att inhämta revisionsbevis för att med en rimlig grad av säkerhet kunna bedöma om någon styrelseledamot eller verkställande direktören i något väsentligt avseende:

- företagit någon åtgärd eller gjort sig skyldig till någon försummelse som kan föranleda ersättningsskyldighet mot bolaget, eller
- på något annat sätt handlat i strid med aktiebolagslagen, årsredovisningslagen eller bolagsordningen.

Vårt mål beträffande revisionen av förslaget till dispositioner av bolagets vinst eller förlust, och därmed vårt uttalande om detta, är att med rimlig grad av säkerhet bedöma om förslaget är förenligt med aktiebolagslagen.

Rimlig säkerhet är en hög grad av säkerhet, men ingen garanti för att en revision som utförs enligt god revisionssed i Sverige alltid kommer att upptäcka åtgärder eller försummelser som kan föranleda ersättningsskyldighet mot bolaget, eller att ett förslag till dispositioner av bolagets vinst eller förlust inte är förenligt med aktiebolagslagen.

Som en del av en revision enligt god revisionssed i Sverige använder vi professionellt omdöme och har en professionellt skeptisk inställning under hela revisionen. Granskningen av förvaltningen och förslaget till dispositioner av bolagets vinst eller förlust grundar sig främst på revisionen av räkenskaperna. Vilka tillkommande granskningsåtgärder som utförs baseras på vår professionella bedömning med utgångspunkt i risk och väsentlighet. Det innebär att vi fokuserar granskningen på sådana åtgärder, områden och förhållanden som är väsentliga för verksamheten och där avsteg och överträdelser skulle ha särskild betydelse för bolagets situation. Vi går igenom och prövar fattade beslut, beslutsunderlag, vidtagna åtgärder och andra förhållanden som är relevanta för vårt uttalande om ansvarsfrihet. Som underlag för vårt uttalande om styrelsens förslag till dispositioner beträffande bolagets vinst eller förlust har vi granskat styrelsens motiverade yttrande samt ett urval av underlagen för detta för att kunna bedöma om förslaget är förenligt med aktiebolagslagen.

Stockholm den 28 april 2017

Deloitte AB

Erik Olin

Auktoriserad revisor

Bolagsstyrningsrapport

INLEDNING

CLX Communications AB (publ) ("CLX") grundades den 1 februari 2012 och är moderbolag i CLX koncernen ("Koncernen"). CLX är noterat på Nasdaq Stockholm sedan den 8 oktober 2015. Styrelsen för CLX får härmed avge bolagsstyrningsrapport för det förlängda räkenskapsåret 2015/16.

Denna bolagsstyrningsrapport har antagits av styrelsen den 28 april 2017 och är en redogörelse för hur bolagsstyrningen har bedrivits i CLX under verksamhetsåret 2015/16. Bolagsstyrningsrapporten är inte en del av förvaltningsberättelsen.

PRINCIPER FÖR BOLAGSSTYRNING

Utöver de principer för bolagsstyrning som följer av lag eller annan författning följer CLX Svensk kod för bolagsstyrning ("Koden", se Kollegiet för svensk bolagsstyrning webbplats www.bolagsstyrning.se). De interna regelverken för bolagets styrning utgörs av bolagsordningen, styrelsens arbetsordning (innefattande instruktioner för styrelsens utskott), instruktion för den verkställande direktören, instruktioner för den finansiella rapporteringen samt övriga policies och riktlinjer.

AKTIEÄGARE

Per den 31 december 2016 hade bolaget cirka 2 000 aktieägare.

Större aktieinnehav

ÄGARE	ANTAL AKTIER	ANDEL I %
Neqst D1 AB	9 808 201	19,8
Cantaloupe AB	8 925 596	18,0
Kjell Arvidsson AB	4 544 430	9,2
Swedbank Robur	4 478 085	9,0
Första AP-fonden	3 442 372	6,9
Fjärde AP-fonden	2 833 863	5,7
Alecta pensionsförsäkring, ömsesidigt	2 467 372	5,0
Handelsbanken	2 454 386	5,0
Salvis Investment Ltd.	2 231 232	4,5
RAM ONE	1 050 018	2,1

Cantaloupe AB ägs av Björn Zethraeus, Kristian Männik, Henrik Sandell samt Robert Gerstmann och J.A.W. Consulting AB ägs av Johan Hedberg, alla medgrundare till CLX.

Rösträtt

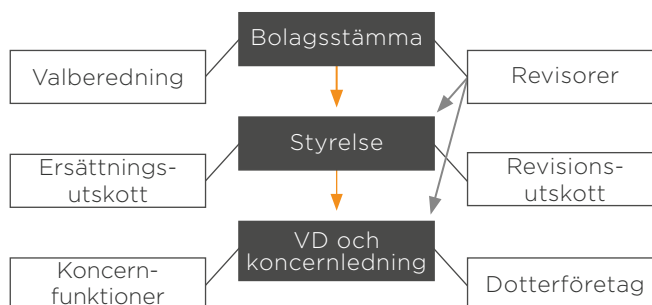
CLX bolagsordning innehåller inga begränsningar i fråga om hur många röster varje aktieägare kan avge vid en bolagsstämma.

BOLAGSORDNINGEN

Gällande bolagsordning (se bolagets webbplats www.clxcommunications.com) antogs vid extra bolagsstämma den 13 juni 2016. Bolagsordningen innehåller inga särskilda bestämmelser om tillsättande och entledigande av styrelseledamöter eller om ändring av bolagsordningen.

BOLAGSSTÄMMA

Bolagsstämman är bolagets högsta beslutande organ. Det är på bolagsstämman som aktieägarna har möjlighet att utöva sitt inflytande. En rad ärenden är enligt Aktiebolagslagen förbehållna bolagsstämman att besluta om, till exempel fastställande av resultat- och balansräkning, dispositioner beträffande bolagets resultat, ansvarsfrihet, val av styrelseledamöter och val av revisorer.



Figuren visar CLX bolagsstyrningsmodell och hur de centrala funktionerna utses och samverkar.

Styrelsen har under året även möjlighet att kalla till extra bolagsstämma. Det sker till exempel om beslut måste fattas i ärende som endast kan beslutas av bolagsstämman och det inte är lämpligt att vänta till nästa årsstämma.

Aktieägare som vill delta i bolagsstämma ska dels vara upptagen som aktieägare i utskrift eller annan framställning av hela aktieboken avseende förhållandena fem vardagar före stämman, dels anmäla sitt deltagande till bolaget den dag som anges i kallelsen till stämman. Denna dag får inte vara söndag, annan allmän helgdag, lördag, midsommarafton, julafton eller nyårsafton och inte infalla tidigare än femte vardagen före stämman.

ÅRSSTÄMMAN

CLX årsstämma 2014/15 hölls den 7 september 2015 på bolagets huvudkontor i Kista. Vid stämman deltog två aktieägare vilka representerade 100 procent av rösterna och aktiekapitalet. Årsstämman beslutade om fastställande av resultat- och balansräkning för 2014/15, vinstdisposition samt om ansvarsfrihet för VD och styrelsen för det gångna verksamhetsåret. Årsstäm-

man valde styrelseledamöter och beslutade om styrelsearvode.

Årsstämman 2015/16 kommer att hållas på bolagets huvudkontor i Kista den 19 maj 2017.

EXTRA BOLAGSSTÄMMOR

Under 2015/16 har tre extra bolagsstämmor avhållits.

Den 7 juni 2016 på bolagets huvudkontor i Kista, för beslut om nyemission för förvärv av Mblox, Inc..

Den 13 juni 2016 på bolagets huvudkontor i Kista, för beslut om omläggning av räkenskapsår till kalenderår från och med 2017, samt förlängning av innevarande räkenskapsår till att omfatta 18 månader.

Den 5 december 2016 på bolagets huvudkontor i Kista, för beslut om införande av incitamentsprogram samt emission av tecknings- och personaloptioner för nyckelpersoner och ledande befattningshavare.

BEMYNDIGANDEN

Årsstämman den 7 september 2015 beslöt att bemyndiga styrelsen att vid ett eller flera tillfällen intill nästkommande årsstämma, fatta beslut om ökning av Bolagets aktiekapital genom nyemission av aktier i Bolaget. Bemyndigandet innebär att Bolagets aktiekapital får öka med högst tio procent av Bolagets registrerade aktiekapital vid den tidpunkt då styrelsen första gången utnyttjar bemyndigandet.

Styrelsen skall kunna besluta om emission av aktier med avvikelser från aktieägarnas företrädesrätt och/eller med bestämmelse om apport, kvittning eller dylikt. Emissionerna skall ske till marknadsmässig teckningskurs, med förbehåll för marknadsmässig emissionsrabatt i förekommande fall.

Syftet med bemyndigandet och skälen till eventuell avvikelse från aktieägarnas företrädesrätt är att emissioner skall kunna ske för finansiering av förvärv av bolag, eller delar av bolag.

För beslut i enlighet med styrelsens förslag krävs att beslutet biträds av aktieägare med minst två tredjedelar av såväl de avgivna rösterna som de aktier som är företrädda vid stämman.

VALBEREDNINGEN

Årsstämman utser valberedningen och beslutar vilka uppgifter valberedningen ska fullgöra inför nästkommande årsstämma. I enlighet med beslut på årsstämman den 7 september 2015 utser de fyra röstmässigt största aktieägarna eller ägargrupperna (härmed avses såväl direktregistrerade aktieägare som förvaltarregistrerade aktieägare), enligt Euroclear Sweden AB:s ("Euroclear") utskrift av aktieboken per den 31 mars 2016, vardera en representant att jämte styrelseordföranden utgöra valberedning för tiden intill dess att ny valberedning utsetts enligt mandat från årsstämman 2016.

Majoriteten av valberedningens ledamöter skall vara oberoende i förhållande till CLX och koncernledningen. Minst en av

valberedningens ledamöter skall vara oberoende i förhållande till den i CLX röstmässigt största aktieägaren eller grupp av aktieägare som samverkar om CLX förvaltning. Verkställande direktören eller annan person från bolagsledningen skall inte vara ledamot av valberedningen. Styrelseledamöter kan ingå i valberedningen men skall inte utgöra en majoritet av dess ledamöter. Om mer än en styrelseledamot ingår i valberedningen får högst en av dem vara beroende i förhållande till CLX större aktieägare.

Valberedningen utser ordförande inom gruppen. Styrelseordföranden eller annan styrelseledamot skall inte vara ordförande för valberedningen. Sammansättningen av valberedningen skall tillkännagivas senast sex månader före årsstämman. Så skedde i delårsrapporten för perioden juli 2015-mars 2016.

Om en eller flera aktieägare som utsett representanter till valberedningen inte längre tillhör de fyra största ägarna i CLX vid en tidpunkt mer än två månader före årsstämman, ska representanterna för dessa aktieägare frånträda sitt uppdrag och nya ledamöter utses av de nya aktieägare som då tillhör de fyra största aktieägarna. Om en ledamot i valberedningen avsäger sig uppdraget innan valberedningens arbete är avslutat ska samma aktieägare som utsåg den avgående ledamoten, om det anses nödvändigt, äga rätt att utse en ny ledamot, eller om aktieägaren inte längre är bland de fyra största aktieägarna, den största aktieägaren på tur, enligt principerna ovan, men med utgångspunkt i Euroclears utskrift av aktieboken snarast möjligt efter det att ledamoten lämnat sin post. Förändringar i valberedningens sammansättning skall omedelbart offentliggöras.

Vid den extra bolagsstämman den 13 juni 2016 beslöts att förlänga räkenskapsåret till att omfatta perioden juli 2015-december 2016, och att årsstämman därmed skulle förläggas under våren 2017. Detta föranledde vissa förändringar i valberedningen, eftersom de fyra största ägarna förändrats mer än två månader före årsstämman.

Inför årsstämman 2017 har CLX valberedning därför haft följande sammansättning:

- Oscar Werner, representerar Cantaloupe AB
- Björn Fröling, representerar Neqst D1 AB
- Anders Ingeström, representerar Kjell Arvidsson AB
- Joachim Spetz, representerar Swedbank Robur
- Erik Fröberg, styrelseordförande CLX

Valberedningens slutliga sammansättning tillkännagavs i bokslutskommunikén för 2015/16.

Ersättning till styrelsen

Valberedningen lägger fram förslag för beslut på årsstämman rörande styrelsearvodet. Årsstämman 2015 beslutade i enlighet med valberedningens förslag om arvode.

På extra bolagsstämma den 13 juni 2016 beslutades att omlägga bolagets räkenskapsår till kalenderår enligt ovan.

BOLAGSSTYRNINGSRAPPORT

Vidare beslöts att förlänga styrelseledamöternas mandattid fram till och med nästa årsstämma. Som en följd av den förlängda mandattiden beslöts även om en justering av arvodet, det vill säga en ökning med 75 000 SEK per ledamot, från 150 000 SEK till 225 000 SEK.

Valberedningens förslag till ersättning inför årsstämman framgår av kallelsen till årsstämman.

STYRELSEN

Styrelsens sammansättning

Styrelsen har under räkenskapsåret bestått av ledamöterna Erik Fröberg, Jonas Fredriksson, Kjell Arvidsson, Charlotta Falvin, Helena Nordman-Knutson samt Johan Stuart. Erik Fröberg har varit ordförande i styrelsen. Styrelsens ordförande leder och fördelar styrelsearbetet, upprätthåller en kontinuerlig kontakt med koncernchefen och koncernfinanschefen, säkerställer att styrelsemötena är väl förberedda samt representerar CLX i förvärvsdiskussioner och dylikt.

Styrelsens oberoende

Styrelseledamöternas beroendeställning i förhållande till bolaget, bolagsledningen och aktieägarna framgår av tabellen nedan. Som framgår av tabellen uppfyller CLX tillämpliga regler om styrelseledamöters oberoende i förhållande till bolaget och bolagsledningen samt bolagets större aktieägare.

STYRELSENS ARBETE

Styrelsens arbete bedrivs på sätt som Aktiebolagslagen, Koden och övriga för bolaget tillämpliga förordningar och regler föreskriver. Styrelsen arbetar efter en årligen fastställd arbetsordning och årsplan.

Vid styrelsemötena närvarar bolagets VD samt finanschef. Som protokollförare fungerar normalt bolagets finanschef. Andra personer ur koncernledningen och tjänstemän i koncernen deltar vid styrelsens möten som föredragande vid behov.

Under 2015/16 har styrelsen utöver det konstituerande mötet efter årsstämman, sammanträtt 22 gånger (varav tre gånger per capsulam). Styrelsen har under året primärt fokuserat på arbete med strategi, affärsplan och budget. Under räkenskapsårets början tog förberedelserna för en listning av bolagets aktier på Nasdaq Stockholm, inklusive nya processer och intern kontroll, mycket tid i anspråk. Senare under året låg mycket fokus på de två förvärv som genomförts.

Styrelsen har träffat revisorn utan närvaro av VD eller annan person från bolagsledningen vid ett tillfälle.

Extern utvärdering av styrelsens liksom av VD:s arbete 2015/16 har genomförts under början av 2017.

Styrelsen följer ledningens arbete genom månadsvisa rapporter vilka bland annat redovisar det finansiella resultatet, viktiga nyckeltal, utvecklingen av prioriterade aktiviteter med mera.

Styrelsemöten

Styrelsen håller ordinarie styrelsemöten enligt nedanstående plan:

- **Februari** Bokslutskommuniké
- **Mars/april** Bolagsstyrningsmöte – agenda och kallelse till årsstämman, bolagsstyrningsrapport, årsredovisning, översyn av försäkringar och pensioner
- **Maj/juni** Konstituerande styrelsemöte, beslut om styrelsens arbetsordning, VD-instruktion och instruktion för den finansiella rapporteringen, styrelsens årsplan, firmateckning, delårsrapport första kvartalet
- **Juli** Ledningens ersättning, lönerevision, delårsrapport andra kvartalet
- **Augusti/september** Strategimöte, finansiella mål, instruktioner inför budgetarbetet
- **Oktober/november** Delårsrapport tredje kvartalet
- **December** Prognosmöte, utvärdering av styrelse och VD

På ordinarie styrelsemöte avger VD verksamhetsrapport. Styrelsen har genomgångar med revisorn då rapporter från revisorn behandlas.

STYRELSENS ARBETE I UTSKOTT

Styrelsen har två utskott: revisionsutskottet och ersättningsutskottet. Utskottens arbete regleras i styrelsens arbetsordning. Båda utskotten består av samtliga styrelsemedlemmar.

Styrelsens utskott behandlar de frågor som faller inom deras respektive område, avger rapport och rekommendationer som ligger till grund för styrelsens beslut. Utskotten har viss beslutanderätt inom ramen för styrelsens direktiv. Protokoll från utskottens möten hålls tillgängliga för styrelsen.

Revisionsutskottet

Hela styrelsen fullgör revisionsutskottets uppgifter. Johan Stuart verkar som ordförande vid hanterandet av de frågor som ska skötas av revisionsutskottet.

Vid revisionsutskottets möten deltar bolagets finanschef, som också fungerar som revisionsutskottets sekreterare. Bolagets revisor ska delta vid åtminstone ett av revisionsutskottets möten.

Ersättningsutskottet

Hela styrelsen fullgör ersättningsutskottets uppgifter. Erik Fröberg verkar som ordförande vid hanterandet av de frågor som ska skötas av ersättningsutskottet. Styrelseledamöternas och utskottsledamöternas närvaro under året framgår av tabellen nedan.

NAMN	Invald år	Obero- ende till bolaget	Obero- ende till ägarna	Befattning	Utskott	Närvaro styrelse- möte	Närvaro revisions- utskott	Närvaro ersätt- nings- utskott	Arvode kSEK 2015/16 18 mån	Antal aktier/ tecknings- optioner i CLX, direkt och indirekt innehav
Erik Fröberg	2012	Ja	Nej	Styrelseordförande, ordförande i ersättningsutskottet.	Alla	22 (22)	22 (22)	22 (22)	225	262 500 eget innehav och 9 808 201 indirekt innehav
Jonas Fredriksson	2012	Ja	Nej	Styrelseledamot	Alla	22 (22)	22 (22)	22 (22)	225	9 808 201 indirekt innehav
Kjell Arvidsson	2012	Nej	Nej	Styrelseledamot	Alla	22 (22)	22 (22)	22 (22)	0	4 544 430
Charlotta Falvin	2015	Ja	Ja	Styrelseledamot	Alla	21 (22)	21 (22)	21 (22)	225	0
Helena Nordman-Knutson	2015	Ja	Ja	Styrelseledamot	Alla	22 (22)	22 (22)	22 (22)	225	750
Johan Stuart	2015	Ja	Ja	Styrelseledamot, verkar som ordförande i revisionsutskottet	Alla	21 (22)	21 (22)	21 (22)	225	13 021

REVISORER

Revisionsbolag, valt på årsstämman den 7 september 2015 för ett år, är Deloitte AB. Vid den extra bolagsstämman den 13 juni 2016 förlängdes revisorernas uppdrag till att omfatta det förlängda räkenskapsåret 2015/16. Auktoriserade revisorn Erik Olin är huvudansvarig revisor.

Revisorerna har till uppgift att på aktieägarnas vägnar granska bolagets årsredovisning och bokföring samt styrelsens och verkställande direktörens förvaltning. Revisorerna rapporterar löpande till styrelsen. Revisionsarvodet framgår av not 5 i årsredovisningen.

KONCERNLEDNING

Styrelsen utser VD. VD, tillika koncernchef, leder koncernledningens arbete och fattar beslut i samråd med övriga personer i koncernledningen. Per den 31 december 2016 bestod koncernledningen av VD, koncernfinanschef, affärsutvecklingschef, chef Operatörsdivisionen, chef Företagsdivisionen samt chefen för försäljning Europa inom Företagsdivisionen.

Koncernledningens arbete

VD har regelbundna möten med alla medlemmar i koncernledningen för affärsuppdateringar, ta emot rapporter, sätta upp mål och för allmänna affärsdiskussioner. Detta inkluderar månatliga koncernledningsmöten, som dokumenteras. Utöver detta genomförs flera personliga möten med var och en i koncernledningen varje år för mer djupgående diskussioner och planering.

Koncernledningens styrning och uppföljning är baserad på den av styrelsen fastställda arbetsordningen, instruktion för verkställande direktören och rapporteringsinstruktioner. Koncernledningen och övriga ledningspersoner leder den dagliga verksamheten främst genom instrument såsom budgetar, resultatstyrning och belöningsystem, regelbunden rapportering

och övervakning och personalmöten samt via en delegerad beslutsstruktur inom funktionella (utveckling, marknadsföring, support, finans, etc.) hierarkier, från moderbolaget till ledningen i dotterföretagen.

Under året har fokus legat på lönsam tillväxt. Under inledningen av räkenskapsåret gjordes mycket arbete för att anpassa vissa interna kärnprocesser i företaget till den planerade noteringen på Nasdaq Stockholm. Senare under räkenskapsåret låg mycket fokus på olika förvärvsprocesser.

BOLAGSSTYRNINGSRAPPORT

INTERN KONTROLL AVSEENDE DEN FINANSIELLA RAPPORTERINGEN

Styrelsens ansvar för intern kontroll regleras i Aktiebolagslagen och i Koden. I enlighet med Årsredovisningslagen innehåller bolagsstyrningsrapporten en beskrivning av de viktigaste inslagen i bolagets system för intern kontroll och riskhantering. Intern kontroll avseende den finansiella rapporteringen syftar dels till att ge rimlig säkerhet avseende tillförlitligheten i den externa finansiella rapporteringen, dels till att säkerställa att den externa finansiella rapporteringen har upprättats enligt lag, tillämpliga redovisningsstandarder och övriga krav för börsnoterade bolag.

Kontrollmiljö

Styrelsen har det övergripande ansvaret för den interna kontrollen avseende den finansiella rapporteringen. Kontrollmiljön avseende den finansiella rapporteringen bygger på en fördelning av roller och ansvar i organisationen, fastställda och kommunicerade beslutsvägar, instruktioner beträffande befogenhet och ansvar samt redovisnings- och rapporteringsinstruktioner. Styrelsen har beslutat att de uppgifter som Aktiebolagslagen föreskriver ska fullgöras av revisionsutskottet, ska hanteras av styrelsen i sin helhet.

Den interna kontrollen är integrerad inom bolagets finansfunktion. Styrelsen har övervägt behovet av att inrätta en särskild granskningsfunktion. Styrelsen har funnit att den interna kontrollen tills vidare kan fullgöras på ett erforderligt och tillfredsställande sätt inom finansfunktionen och att det inte finns behov av någon särskild granskningsfunktion i bolaget.

Styrelsen har antagit arbetsordning, VD-instruktion och instruktion för den finansiella rapporteringen, attestregler, CLX Communications Group Accounting Principles, CLX Communications Group Financial Policy samt CLX Communications IT Policy. Därutöver finns policies och riktlinjer inom en rad områden för den operativa verksamheten.

Riskbedömning

Styrelsen och koncernledningen arbetar, som en integrerad del av ledningsarbetet, med riskbedömning i ett vitt perspektiv inkluderande men inte begränsat till finansiella risker och viktiga affärsrisker. Rapportering av risker sker löpande till styrelsen. Styrelsen har under året löpande diskuterat olika slags risker samt bolagets riskhanteringsprocess. En riskkarta avseende bolagets finansiella kärnprocesser har tagits fram och kommer att vara underlag för en kontinuerlig förbättring av interna processer och kontroller.

Kontrollaktivitet

Koncernens kontrollaktiviteter avseende de finansiella kärnprocesserna beskrivs i den riskkarta som godkänts av styrelsen som underlag för det fortsatta arbetet med att ständigt förbättra de interna processerna och kontrollerna. Kontroller

sker både på dotterföretags- och koncernnivå. De rörelsedrivande dotterföretagen har en redovisningsansvarig, som ansvarar för att kontrollera att finansiella siffror stäms av och rapporteras månadsvis. Detta inkluderar avstämning av finansiella siffror mot försäljnings- och kostnadsuppgifter från koncernens transaktionssystem, avstämning av koncerninterna mellanhavanden och avstämning av bankkonton. Dessa siffror kontrolleras sedan på koncernnivå i samband med den månatliga konsolideringen av koncernsiffror. Arbetet pågår kontinuerligt för att förbättra dessa processer, till exempel genom vidareutbildning av berörd personal, en ökad automatisering av avstämningsprocesser och genom att centrala siffror kontrolleras av flera personer parallellt.

Information

Information om interna styrdokument för den finansiella rapporteringen finns tillgängliga för berörda medarbetare på CLX intranät. Koncernens finanschef och personalchef ansvarar för att alla anställda informeras om tillämpliga policies. Information och utbildning avseende de interna styrdokumenterna sker även genom aktiviteter riktade direkt till ekonomiansvariga och controllers inom koncernen.

Uppföljning

Uppföljning för att säkerställa effektiviteten i den interna kontrollen avseende den finansiella rapporteringen sker av styrelsen, revisionsutskottet, VD, koncernledningen och av koncernens bolag. Uppföljningen inbegriper bland annat en kontinuerlig kvalitetskontroll av styrelsen av bolagets månatliga finansiella rapporter, kontinuerlig uppföljning av centrala finansiella processer som till exempel hantering av potentiella kundförluster och genomgång av CLX externa revisionsrapporter. Personal från CLX centrala finansfunktion besöker också regelbundet de rörelsedrivande dotterföretagen för att kontrollera att CLX finansiella processer är korrekt implementerade och kontinuerligt utvecklas för att säkerställa en korrekt finansiell rapportering.

Stockholm den 28 april 2017

Styrelsen i CLX Communications AB (publ)

Styrelseledamöter



ERIK FRÖBERG

Född: 1957

Medlem i styrelsen för CLX

Communications sedan: 2012

Aktieinnehav i CLX (totalt privat & via bolag): 262 500

Optioner i CLX: 0

Ordinarie arbetsgivare och befattning eller annan huvudsaklig sysselsättning:

Partner och grundare av Neqst

Övriga styrelseuppdrag (bolag och befattning): Digital Route AB (ordf), Xlent AB (ordf), HDR AB (ordf), Varnish AB, Cybernetics AB

Kort sammanfattning av viktigaste befattningar i karriären: vVD Cap Gemini Sverige, vVD LHS Group Inc, VD Digiquant Inc, Special Advisor General Atlantic LP

Utbildning och skola: KTH Kungliga Tekniska Högskolan, civilingenjör teknisk fysik

Beroende i förhållande till bolaget och dess större ägare: Ja



HELENA NORDMAN-KNUTSON

Född: 1964

Medlem i styrelsen för CLX

Communications sedan: 2015

Aktieinnehav i CLX (totalt privat & via bolag): 750

Optioner i CLX: 0

Ordinarie arbetsgivare och befattning eller annan huvudsaklig sysselsättning:

Senior Director, Hallvarsson & Halvarsson AB

Övriga styrelseuppdrag (bolag och befattning): Alimak, styrelsemedlem, ordf. revisionsutskottet, Bygga Bostäder styrelsemedlem, Rejlers styrelsemedlem, medlem i revisionsutskottet, styrelsemedlem, Exel Composites (Finland)

Kort sammanfattning av viktigaste befattningar i karriären: Senior Executive, partner Hallvarsson & Halvarsson

Head of Sector analysis (Tech) Enskilda Securities, Öhman and Pareto Securities

Utbildning och skola: Ekon.mag, Hanken, School of Economics. Helsingfors, Pol.mag. Helsingfors Universitet

Beroende i förhållande till bolaget och dess större ägare: Oberoende



JOHAN STUART

Född: 1957

Medlem i styrelsen för CLX

Communications sedan: 2015

Aktieinnehav i CLX (totalt privat & via bolag): 13 021

Optioner i CLX: 0

Ordinarie arbetsgivare och befattning eller annan huvudsaklig sysselsättning: CFO,

Affibody Medical AB

Övriga styrelseuppdrag (bolag och befattning): Styrelsemedlem i E. Öhman J:or Asset Management AB, HD Resources Sweden AB (inklusive koncernföretag), Best Practice Scandinavia AB

Kort sammanfattning av viktigaste befattningar i karriären: Johan Stuart har mer än 25 års erfarenhet av arbete som CFO i privata och börsnoterade företag bl.a. Affibody Medical AB, Tradimus AB, XCounter AB, Hi3G Access AB, Utfors AB och företag inom Axel Johnsongruppen

Utbildning och skola: Johan Stuart har en civilekonomexamen från Handelshögskolan i Stockholm

Beroende i förhållande till bolaget och dess större ägare: Oberoende



CHARLOTTA FALVIN

Född: 1966

Medlem i styrelsen för CLX Communications sedan: 2015

Aktieinnehav i CLX (totalt privat & via bolag): 0

Optioner i CLX: 0

Ordinarie arbetsgivare och befattning eller annan huvudsaklig sysselsättning: Styrelseproffs och rådgivare

Övriga styrelseuppdrag (bolag och befattning): Ledamot i Invisio Communications AB, NetInsight AB, Bure Equity AB, ordförande i Ideon Open AB, Fasiro AB

Kort sammanfattning av viktigaste befattningar i karriären: VD, TAT – The Astonishing Tribe AB, VD Decuma AB, v.VD Axis Communications AB

Utbildning och skola: Civilekonom, MBA Lunds Universitet

Beroende i förhållande till bolaget och dess större ägare: Oberoende



KJELL ARVIDSSON

Född: 1961

Medlem i styrelsen för CLX Communications sedan: 2012

Aktieinnehav i CLX (totalt privat & via bolag): 4 544 430

Optioner i CLX: 0

Ordinarie arbetsgivare och befattning eller annan huvudsaklig sysselsättning: Affärsutvecklingschef, CLX Communications AB

Övriga styrelseuppdrag (bolag och befattning): Styrelsemedlem Coach and Capital Nordic 1 AB, Gardio AB, Kjell Arvidsson AB

Kort sammanfattning av viktigaste befattningar i karriären: Grundare och General Manager Ericsson IPX, Medgrundare och VD CLX Networks, VD Symsoft AB

Utbildning och skola: Studier i Ekonomi vid Stockholms och Uppsala Universitet

Beroende i förhållande till bolaget och dess större ägare: Ja



JONAS FREDRIKSSON

Född: 1965

Medlem i styrelsen för CLX Communications sedan: 2012

Aktieinnehav i CLX (totalt privat & via bolag): 0

Optioner i CLX: 0

Ordinarie arbetsgivare och befattning eller annan huvudsaklig sysselsättning: Grundare och partner i Neqst AB

Övriga styrelseuppdrag (bolag och befattning): Styrelseordförande i Redpill Linpro AB och Hemverket AB. Styrelseledamot i Neqst's övriga operativa portföljbolag

Kort sammanfattning av viktigaste befattningar i karriären:

Grundare och partner i Neqst, förvaltare Öhman Asset Management och Brummer & Partners, analytiker Alfred Berg

Utbildning och skola: Systemvetarlinjen Karlstads Universitet

Beroende i förhållande till bolaget och dess större ägare: Ja

Koncernledning

JOHAN HEDBERG

VD, medgrundare – född 1973

Johan Hedberg har mer än 15 års erfarenhet inom branschen för mobila meddelandetjänster. Innan han var med och grundade CLX var han ansvarig för meddelandetjänster på Ericsson och har också haft sälj- och affärsutvecklingstjänster på Mblox. Johan var med och grundade Cotraveller, ett startup-företag i den trådlösa branschen, år 2000 och har innan dess arbetat som datakonsult inom CRM och ERP. Han har en stark meritlista från att arbeta med snabbt växande företag. Johan har en civilingenjörsexamen i industriell ekonomi från Kungliga Tekniska Högskolan i Stockholm.

Aktieinnehav i CLX (totalt privat & via bolag): 2 231 232

JOHAN ROSENDAHL

Chef Operatörsdivisionen – född 1966

Johan Rosendahl började på CLX i mars 2015 och har med sig över 20 års erfarenhet från mobila tjänster och telekombranschen till företaget. Johan har haft ett flertal seniora chefspositioner internationellt och i Sverige. Innan Johan Rosendahl började på CLX, arbetade han som managementkonsult inom området mobila tjänster. Johan har en masterexamen i Business Administration från Linköpings universitet.

Aktieinnehav i CLX (totalt privat & via bolag): 2 550
Optioner i CLX: 60 000

ROBERT GERSTMANN

Chef Företagsdivisionen, medgrundare – född 1975

Robert Gerstmann är chef för Företagsdivisionen och ansvarig för dess tillväxt och övergripande effektivitet. Han har varit verksam i mobilbranschen i över 15 år, alltid i snabbväxande innovationsbolag och har omfattande internationell erfarenhet. Innan Robert var med och grundade CLX har han haft kommersiella chefspositioner på Mblox som chef för den globala affärslinjen för mobila meddelandetjänster samt på Netgiro/Digital River. Robert har en civilingenjörsexamen i industriell ekonomi internationellt från Tekniska högskolan i Linköping.

Aktieinnehav i CLX (totalt privat & via bolag): 2 402 275

ODD BOLIN

CFO och finanschef – född 1963

Odd har arbetat som aktieanalytiker och analyschef vid Hagströmer & Qviberg Fondkommission. År 2003 grundade han ett bolag inriktat på finansiell rådgivning till teknikföretag, Ceres Corporate Advisors. År 2009 utsågs han till finansdirektör för Cybercom Group, noterat på Nasdaq Stockholm och 2011 tillträdde han som VD för Cybercom Sverige. 2013 blev han finansdirektör för G5 Entertainment, som 2014 noterades på Nasdaq Stockholm. 2015 anställdes Odd Bolin i sin nuvarande roll på CLX. Odd Bolin har en civilingenjörsexamen i teknisk fysik och samt en doktorsexamen i plasmafysik vid Kungliga Tekniska Högskolan i Stockholm.

Aktieinnehav i CLX (totalt privat & via bolag): 2 550
Optioner i CLX: 50 000

KJELL ARVIDSSON

Affärsutvecklingschef, medgrundare – född 1961

Kjell Arvidsson har mer än 25 års erfarenhet i branschen inkluderat diverse positioner på Ericsson och TeliaSonera i Sverige, Europa och Sydostasien. Kjell har haft flera chefspositioner inom marknadsföring, product management och försäljning i Sverige, Storbritannien och Kina. Innan han var med och grundade CLX var han medgrundare till Ericsson IPX AB år 2002 tillsammans med Björn Zethraeus och utvecklade företaget framgångsrikt till 2005. Kjell är ingenjör, diplomerad marknadsekonom från IHM och har studerat ekonomi vid Uppsala och Stockholms universitet.

Aktieinnehav i CLX (totalt privat & via bolag): 4 544 430

NEIL WARNER

Försäljningschef EMEA och APAC regionerna – född 1974

Neil har lång erfarenhet av olika ledande tekniska roller hos bl.a. Mblox., McAfee, HSBC Bank och Sainsbury's. Utöver detta har Neil mer än tolv års branscherfarenhet inom meddelandetjänster. Innan Neil blev anställd inom CLX och ansvarig för att starta CLX första försäljningskontor utomlands arbetade han på Mblox.

Aktieinnehav i CLX (totalt privat & via bolag): 47 500
Optioner i CLX: 50 000

REVISORS YTTRANDE OM BOLAGSSTYRNINGSRAPPORTEN

Till bolagsstämman i CLX Communications AB (publ), organisationsnummer 556882-8908

Uppdrag och ansvarsfördelning

Det är styrelsen som har ansvaret för bolagsstyrningsrapporten för räkenskapsåret 2015-07-01 – 2016-12-31 på sidorna 80-87 och för att den är upprättad i enlighet med årsredovisningslagen.

Granskningens inriktning och omfattning

Vår granskning har skett enligt FARs uttalande RevU 16 Revisorns granskning av bolagsstyrningsrapporten. Detta innebär att vår granskning av bolagsstyrningsrapporten har en annan inriktning och en väsent-

ligt mindre omfattning jämfört med den inriktning och omfattning som en revision enligt International Standards on Auditing och god revisionsd i Sverige har. Vi anser att denna granskning ger oss tillräcklig grund för våra uttalanden.

Uttalande

En bolagsstyrningsrapport har upprättats. Upplysningar i enlighet med 6 kap. 6 § andra stycket punkterna 2-6 årsredovisningslagen samt 7 kap. 31 § andra stycket samma lag är förenliga med årsredovisningen och koncernredovisningen samt är i överensstämmelse med årsredovisningslagen.

Stockholm den 28 april 2017

Deloitte AB

Erik Olin

Auktoriserad revisor

ÅRSSTÄMMA, ADRESSER, BEGREPP OCH FÖRKORTNINGAR

ÅRSSTÄMMA

Aktieägarna i CLX Communications AB (publ) kallas till årsstämma fredagen den 19 maj 2017 klockan 14.00 på bolagets huvudkontor på Färögatan 33, Kista, Stockholm.

ANMÄLAN

Aktieägare som önskar delta i årsstämman ska dels vara införd i den av Euroclear Sweden AB förda aktieboken fredagen den 12 maj 2017, dels anmäla sin avsikt att delta i årsstämman senast måndagen den 15 maj 2017. Anmälan om deltagande görs per e-mail till agm2017@clxcommunications.com, per telefon 08-32 75 10 vardagar, klockan 10.00-16.00 eller till CLX Communications AB, att: Årsstämma, Box 1206, 164 28 Kista, Stockholm.

Vid anmälan uppges namn, person-/organisationsnummer, adress, telefon dagtid, aktieinnehav samt eventuella biträden för aktieägaren (högst två).

OMBUD

Aktieägare som avser att låta sig företrädas genom ombud, bör i god tid före årsstämman sända in skriftlig dagtecknad fullmakt (i original) samt, för juridisk person, registreringsbevis (eller motsvarande behörighetshandling utvisande behörig firmatecknare), till CLX Communications AB, Box 1206, 164 28 Kista. Fullmaktsformulär finns tillgängligt på bolagets webbplats www.clxcommunications.com eller kan beställas per telefon på 08-32 75 10.

FÖRVALTARREGISTRERADE AKTIER

Aktieägare med förvaltarregistrerade aktier måste tillfälligt omregistrera aktierna i eget namn för att ha rätt att delta i stämman. Sådan registrering ska vara verkställd fredagen den 12 maj 2017. Kontakt bör tas med förvaltaren i god tid före sistnämnda datum.

KOMMANDE RAPPORTTILLFÄLLEN

Delårsrapport, januari-mars 2017	19 maj 2017
Halvårsrapport, januari-juni 2017	21 juli 2017
Delårsrapport, januari-september 2017	7 november 2017

ÅRSSTÄMMA, ADRESSER, BEGREPP OCH FÖRKORTNINGAR

CLX REDER UT BEGREPPEN OM ALLA TERMER OCH FÖRKORTNINGAR

A2P:	Förkortning av engelskans Application-to-Person, vilket beskriver kommunikation från ett företags applikation (eller system) till en persons mobiltelefon. Jämför med Person-to-Person (P2P) kommunikation.
API:	Förkortning av engelskans Application Programming Interface, ett gränssnitt mellan system som definierar funktioner och anrop mellan applikationsprogram och möjliggör att man enkelt kan koppla ihop applikationer och system.
BBS:	Förkortning av engelskans Business Support Systems.
CPaaS:	Förkortning av engelskans Communications Platform as a Service.
Facebook Messenger:	En proprietär chattjänst-app för smarta mobiler med text- och röstkommunikation som tillhandahålls av företaget Facebook.
Facetime:	En proprietär kommunikationstjänst för smarta mobiler med video- och IP-telefoni som tillhandahålls av företaget Apple.
GSMA:	Förkortning av GSM (Groupe Spéciale Mobile) Association, en organisation med fler än 1 000 medlemmar med intressen i det mobila ekosystemet.
IoT:	Förkortning av engelskans Internet of Things, på svenska kallat Sakernas Internet, som är ett samlingsbegrepp för det uppkopplade samhället där olika enheter är uppkopplade och därmed kapabla att kommunicera så de deras beteende kan anpassas efter situation och därmed bli smartare.
ISO-certifiering:	Certifiering av organisation och eller verksamhet mot kravstandard ISO, certifiering innebär att ett systematiskt kvalitetsarbete bedrivs som säkrar kvaliteten på de objekt som kvalitetssäkras.
LoRa:	Förkortning av engelskans Long Range Radio, en radioteknik som brukar olicensierat spektrum under 1GHz. Används framför allt för IoT kommunikation.
LTE-M:	Förkortningen av LTE Cat-M1 eller Long Term Evolution (4G) kategori M1, en teknik för att IoT-enheter ska kunna ansluta direkt till ett 4G-nätverk, utan en gateway och batterier.
M2M:	Förkortning av Maskin-till-Maskin kommunikation, den teknik som möjliggör kommunikation mellan enheter. M2M är en integrerad del av IoT. Jämför med Person-to-Person (P2P) kommunikation.
MMS:	Förkortning av Multimedia Messaging Service, en vidareutveckling av SMS där man kan skicka multimedia som bilder och video-sekvenser mellan mobiltelefoner.
MMSC:	Förkortning av Multimedia Messaging Service Center, den utrustning mobiloperatörer använder för att hantera MMS.
MNO:	Förkortning av engelskans Mobile Network Operator, eller mobiloperatör på svenska.
Molntjänster:	IT-tjänster som tillhandahålls över internet på en extern resurs istället för egna datorer, dvs möjligheten att hantera program, datalagring, kapacitet och processorkraft via internet.
MVNO:	Förkortning av engelskans Mobile Virtual Network Operator, eller virtuell mobiloperatör på svenska.
NB-IoT:	Förkortning av NarrowBand IoT, en radioteknikstandard (Low Power Wide Area Network, LPWAN), som har utvecklats för att möjliggöra anslutning av ett brett utbud av enheter och tjänster.
OTT:	Förkortning av engelskans Over-The-Top, som inom telekommunikation används som ett samlingsbegrepp för kommunikation som skickas över IP-baserade nätverk, främst internet, istället för att nyttja teleoperatörens nät.
PCI-certifiering:	Payment Card Industry Data Security Standard (PCI DSS) är en uppsättning av policier och metoder som utvecklats för att skydda kreditkortstransaktioner och förhindra missbruk av kortinnehavares personuppgifter.
RCS:	Förkortning av Rich Communication Services, en vidareutveckling av SMS och MMS som möjliggör mer avancerad kommunikation som att text, bilder och video skickas mellan individer eller grupper.
SaaS:	Förkortning av engelskans Software-as-a-Service, en typ av molntjänst som tillhandahåller program och applikationer över internet.
Skype:	En proprietär applikation som möjliggör IP-baserad kommunikation, främst IP-telefoni, och tillhandahålls av företaget Microsoft.
SMPP:	Förkortning av Short Message Peer-to-Peer, ett öppet standardiserat protokoll utformat för att förmedla SMS kommunikation mellan SMSC.
SMS:	Förkortning av Short Message Service, en tjänst för korta textmeddelanden som sänds till och från mobiltelefoner.
SMSC:	Förkortning av Short Message Service Center, den utrustning mobiloperatörer använder för att hantera SMS.
SS7-signalering:	Förkortning av SignalSystem 7 signaler, en uppsättning protokoll som beskriver kommunikationen mellan telefonväxlar i publika telefonnätverk.
Tier 1 Super Network:	CLX Tier 1 Super Network består av mer än 200 direkta kommersiella relationer och tekniska kopplingar med världens största mobiloperatörer. Det når alla de 5 miljarder människor som äger en mobil enhet och ger CLX en stor konkurrensfördel som andra har svårt att uppnå.
TTM:	Förkortning av engelskans Time To Market, den tid det tar för en produkt eller tjänst att skapas tills den är tillgänglig för försäljning.
USSD:	Förkortning av Unstructured Supplementary Service Data, ett protokoll som kan användas för enkel sessionsbaserad kommunikation till och från GSM mobiltelefoner.
VAS-tjänster:	Förkortning av engelskans Value-Added Services, en populär term inom telekom för icke-huvudtjänster, från början alla tjänster utöver vanliga röstsamtal. De senaste åren har dock SMS, MMS och dataåtkomst alltmer blivit huvudtjänster.
Viber:	En proprietär chattjänst-app för smarta mobiler som tillhandahåller text- och röstkommunikation utvecklad av Viber Media.
VoIP:	Förkortning av engelskans Voice over IP, på svenska IP-telefoni, som möjliggör överföring av röstsamtal via datornätverk baserat på IP skillnad från traditionell kretskopplad telefoni.
VoLTE:	Förkortning av Voice over Long-Term Evolution (4G), en standard för höghastighetskommunikation för mobiltelefoner och dataterminaler definierad av GSMA.
WebRTC:	Förkortning av Web Real-Time Communication, ett API för webbprogrammering som stödjer direktkommunikation mellan webbläsare för exempelvis VoIP, videosamtal och fildelning.
WeChat:	En proprietär socialmedia-app för smarta mobiler utvecklad av Tencent i Kina och som bland annat tillhandahåller kommunikation, e-handel och betaltjänster. WeChat är en av världens största chattjänst-appar med stor framgång i framför allt Kina.
WhatsApp:	En proprietär chattjänst-app för smarta mobiler som tillhandahåller text- och röstkommunikation och tillhandahålls av företaget Facebook.

ÅRSSTÄMMA, ADRESSER, BEGREPP OCH FÖRKORTNINGAR

CLX STÖRSTA KONTOR	Land	Adress	Telefonnummer
STOCKHOLM - HUVUDKONTOR	Sverige	Kista Science Tower Färögatan 33 Box 1206 164 28 Stockholm, Sverige	(+46) 8 32 75 10
ATLANTA	USA	7000 Central Park Suite 1150 Atlanta, Georgia 30328, USA	
LONDON	Storbritannien	CAP House 4th Floor 9-12 Long Lane London, EC1A 9HA	

CLX övriga kontor

STAD	LAND	STAD	LAND
Bagdad	Irak	Madrid	Spanien
Bangalore	Indien	Melbourne	Australien
Bogota	Bogota	Miami	USA
Canterbury	Storbritannien	Montreal	Kanada
Dallas	USA	München	Tyskland
Dortmund	Tyskland	New York	USA
Dubai	Förenade Arabemiraten	Paris	Frankrike
Guatemala City	Guatemala	Prag	Tjeckien
Göteborg	Sverige	Quito	Equador
Istanbul	Turkiet	San Francisco	USA
Kalmar	Sverige	Seattle	USA
Kiev	Ukraina	Singapore	Singapore
Kuala Lumpur	Malaysia	Sydney	Australien
Lima	Peru	Warszawa	Polen
Lund	Sverige		

