

CLX COMMUNICATIONS

CONNECTING PEOPLE AND THINGS TO
A WORLD OF INFINITE POSSIBILITIES

ÅRSREDOVISNING
2017

CLX COMMUNICATIONS

CLX Communications (CLX) är en av världens ledande leverantörer av molnbaserade kommunikationstjänster och lösningar till företag och mobiloperatörer. CLX mobila kommunikationstjänster möjliggör affärskritisk kommunikation över hela världen via meddelanden, röst- och videotjänster samt mobila tjänster för IoT (Internet of Things). CLX har sedan företaget grundades 2008 vuxit med lönsamhet och omsatte under 2017 drygt 3 miljarder kronor. Årets resultat uppgick till 134 MSEK. Koncernen har huvudkontor i Stockholm, Sverige, samt fler än 30 kontor i drygt 20 länder.



2 000+

FÖRETAGS-
KUNDER

80+

OPERATÖRS-
KUNDER

18+ miljarder

ÅRLIGA
TRANSAKTIONER

NOTERAT PÅ
Nasdaq
STOCKHOLM

Besök oss gärna på:
www.clxcommunications.com

2017 I KORTHET

- Nettoomsättningen var 3 058,1 MSEK (2 333,9).
- Omsättningstillväxten var 31 procent jämfört med föregående räkenskapsår.
- EBITDA uppgick till 263,2 MSEK (161,9).
- Justerad EBITDA uppgick till 296,7 MSEK (238,0).
- EBIT uppgick till 124,9 MSEK (112,5).
- Årets resultat uppgick till 134,4 MSEK (111,6).
- Resultat per aktie efter utspädning uppgick till 2,58 SEK (2,55).

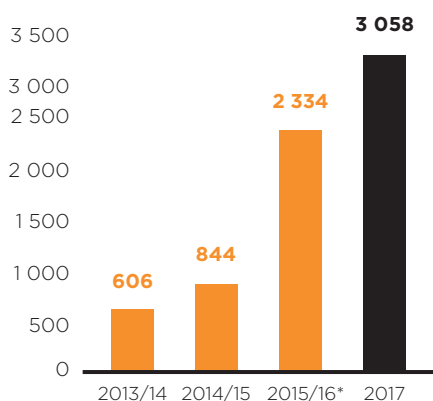
VIKTIGA HÄNDELSE R UNDER PERIODEN

- Den 16 februari 2017 förvärvade CLX Xura Secure Communications GmbH, ett av Tysklands ledande företag inom mobila meddelandetjänster med en marknadsandel på över 30 procent i Tyskland.
- Den 10 maj 2017 förvärvade CLX Dialogue Group Ltd som vid förvärvstillfället var en av CLX större konkurrenter, framför allt i Storbritannien och Australien. Förvärvet innebar att CLX förstärker sin marknadsledande ställning på marknaden för mobil molnbaserad kommunikation.

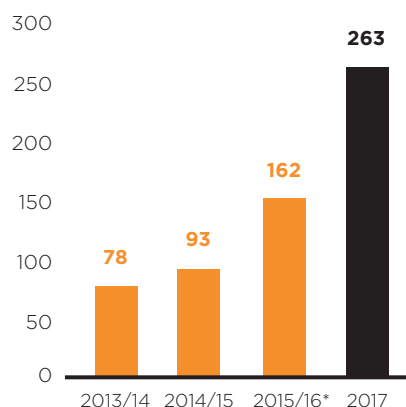
VIKTIGA HÄNDELSE R EFTER PERIODENS SLUT

- Den 27 mars 2018 förvärvade CLX Unwire Communication ApS baserat i Köpenhamn, Danmark, med cirka 20 anställda. Bolaget är ledande leverantör av molnbaserade kommunikations- och meddelandetjänster till den nordiska finansiella sektorn. Köpeskillingen uppgick till 148 MDKK på kassa- och skuldfri basis. Förvärvet finansieras med utökade kreditfaciliteter om 100 MDKK samt egen kassa.
- Den 4 april 2018 förvärvade CLX Vehicle Agency LLC (Vehicle) baserat i Seattle, USA, med cirka 10 anställda. Bolaget är specialiserat på teknologi och lösningar inom individualiserade video- och innehållsrika mediakommunikationslösningar. Köpeskillingen uppgick till 8 MUSD på kassa- och skuldfri basis med möjlighet till tilläggsköpeskillning om 4 MUSD. Förvärvet finansieras med egen kassa.
- Den 18 april 2018 meddelades att styrelsen för CLX utsett Oscar Werner till ny VD och koncernchef. Oscar tillträder sin befattning den 1 september 2018. Johan Hedberg kommer att anta rollen som affärsutvecklingsansvarig och kvarstå i koncernledningen.

NETTOOMSÄTTNING, MSEK



EBITDA, MSEK



FINANSIELLA NYCKELTAL

MSEK	2017 12 MÅN	2015/16* 18 MÅN
Nettoomsättning	3 058,1	2 333,9
Bruttoresultat	780,0	642,3
Bruttomarginal	25,5%	27,5%
EBITDA	263,2	161,9
EBITDA-marginal	8,6%	6,9%
EBIT	124,9	112,5
EBIT-marginal	4,1%	4,8%
Årets resultat	134,4	111,6
Resultat per aktie efter utspädning, SEK	2,58	2,55
Kassaflöde från den löpande verksamheten	51,3	107,6
Nettoskuld	348,8	368,6
Skuldsättningsgrad, gånger	1,3	2,3

Definitioner, se sidan 34

*1 juli 2015 till 31 december 2016 var ett förlängt räkenskapsår på 18 månader. Anledningen var att CLX från den 1 januari 2017 gick över till att ha kalenderår som räkenskapsår.

INNEHÅLL

- | | | | |
|----|--|----|---|
| 2 | CLX i korthet | 30 | Rapport över förändringar i eget kapital Moderbolaget |
| 5 | CLX i världen | 31 | Kassaflödesanalys Moderbolaget |
| 6 | VD har ordet | 32 | Flerårsöversikt Koncernen |
| 8 | Marknad | 34 | Definitioner |
| 10 | Strategi | 36 | Noter |
| 14 | Medarbetare | 64 | Försäkran och underskrifter |
| 16 | Förvaltningsberättelse | 65 | Revisionsberättelse |
| 24 | Resultaträkning Koncernen | 69 | Bolagsstyrningsrapport |
| 25 | Balansräkning Koncernen | 74 | Styrelseledamöter och koncernledning |
| 26 | Rapport över förändringar i eget kapital Koncernen | 77 | Hållbarhetsrapport |
| 27 | Kassaflödesanalys Koncernen | 84 | Årsstämma, adresser, begrepp och förkortningar |
| 28 | Resultaträkning Moderbolaget | | |
| 29 | Balansräkning Moderbolaget | | |



HQ STOCKHOLM, SVERIGE

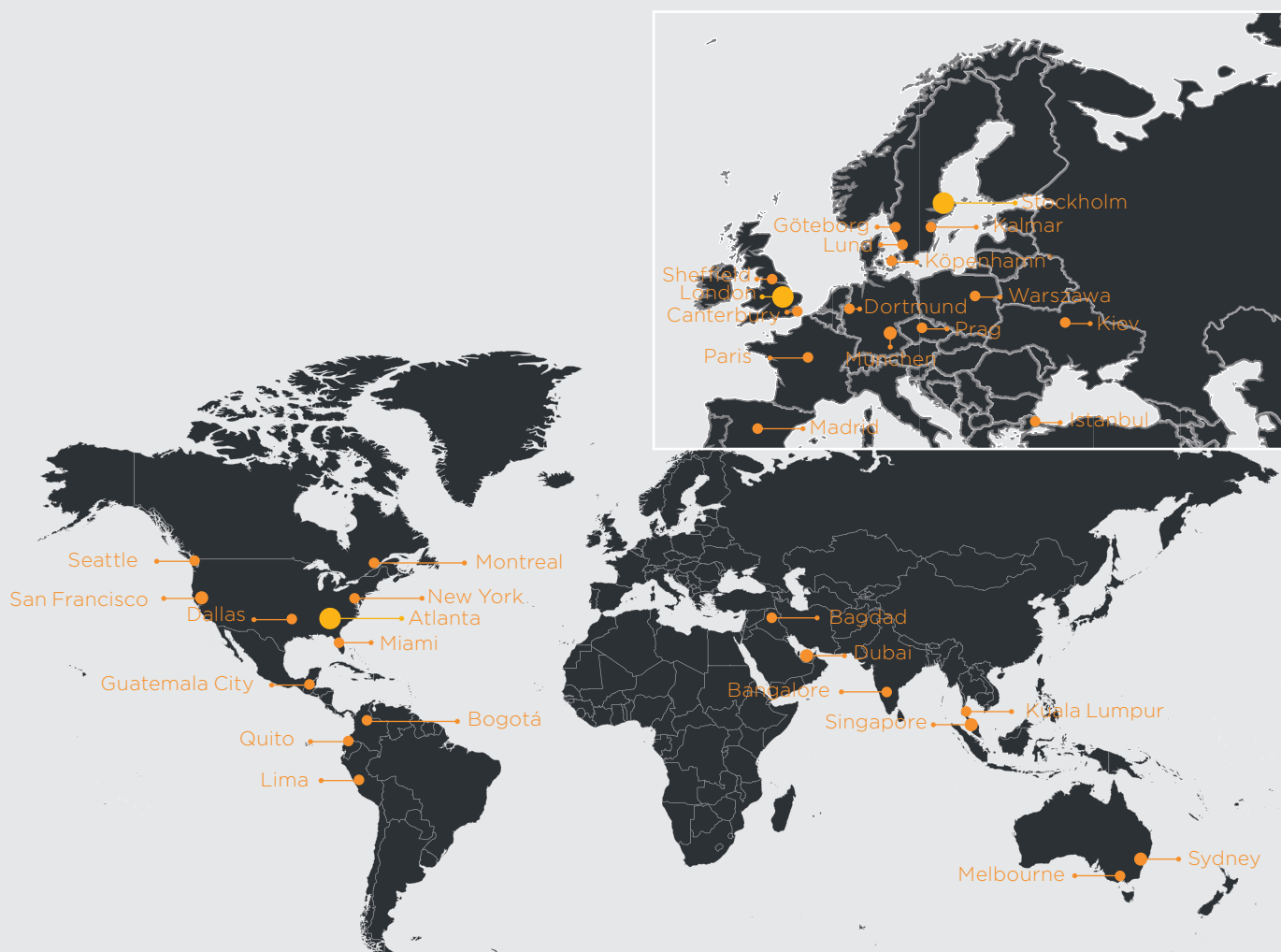
3 058 MSEK
OMSÄTTNING

3 873 MSEK
BÖRSVÄRDE

300+
ANSTÄLLDA

30+
KONTOR

50 000+
UTVECKLARE



” CLX grundades med visionen att bli världens ledande aktör på marknaden för mobil molnbaserad kommunikation. Efter förra årets två förvärv av Xura Secure Communications GmbH och Dialogue Group Ltd, har vi förstärkt vår position som en global ledare inom molnbaserad kommunikation.

- Johan Hedberg, VD CLX Communications AB (publ)

* Från mars 2018

FRÅN ETT REGIONALT, PRIVAT FÖRETAG - TILL ETT GLOBALT, PUBLIKT BOLAG



2017 var ett år då vi fokuserade på att konsolidera transaktionssystem och migrera kunder från förvärvade bolag till en gemensam teknisk plattform, Nova, för att uppnå synergivinster och stå starkare inför framtiden. CLX har sedan börsnoteringen 2015 ökat omsättningen från 844 MSEK till 3 058 MSEK med bibehållen lönsamhet. Under 2018 och framåt kommer vi att ytterligare bredda vår produkt- och tjänsteportfölj, samtidigt som vi fortsätter konsolidera marknaden för A2P-messaging, för att på sikt uppnå vår vision om att bli världens ledande aktör på marknaden för mobil, molnbaserad kommunikation.

Under första halvåret 2017 fortsatte vi vår internationella expansion genom förvärv av Xura i Tyskland och Dialogue med närvaro i Australien och Asien. I Nordamerika har vi nu åtta av de tio största amerikanska teknikbolagen som kunder. Flera av dessa kunder vanns under 2017 och kommer att ge ett avtryck i våra intäkter under mitten eller senare delen av 2018.

Den organiska tillväxten sjönk under 2017, dels på grund av att de förvärvade enheterna inte hade samma tillväxttakt, dels för att organisationen under 2017 har haft fokus på integrationsarbete. Vi fortsatte dock att expandera organiskt i Nordamerika och kommer att kunna öka takten ytterligare under 2018 baserat på den starka position vi nu har uppnått på marknaden.

Utöver flertalet av världens ledande globala teknikföretag, så används våra tjänster dagligen av några av världens största och mest krävande företag inom bank, finans, flygindustri, och inom hälso- och sjukvård. Under 2017 hanterade vi 18 miljarder transaktioner, i genomsnitt nästan fyra meddelanden till varje mobiltelefon i världen.

Avgörande för det förtroende vi har fått är vår förmåga att leverera innovativa och enkla lösningar på komplexa utmaningar. Särskilt viktigt i en snabbt digitaliserad ekonomi är förmågan att erbjuda hög säkerhet och hög kvalitet i leveransen av företagens kommunikation till deras kunder, oavsett var i världen dessa befinner sig.

Grunden i vårt erbjudande är vårt nätverk av direktkopplingar till mobiloperatörer som ger våra kunder möjlighet att nå mer än fem miljarder mobilanvändare globalt. Vi har idag världens största och mest sofistikerade nätverk för meddelandetjänster.

Vår nya plattform, Nova, är i drift och migrationen av kunder från förvärvade

” CLX vision är att bli en ledande leverantör på den snabbt växande globala marknaden för molnbaserade kommunikationslösningar inom meddelandetjänster, röst- och videokommunikation samt för IoT – Internet of Things.

bolag kommer successivt att slutföras under andra och tredje kvartalet 2018. Med Nova fullt operationell kommer vår effektivitet att öka ytterligare och vi skapar en stark och kostnadseffektiv bas för fortsatt marknadskonsolidering.

För Operatörsdivisionen var 2017 ett stabilt år. Ovanligt många stora kapacitetsexpansionsprojekt bidrog till att lönsamheten var mycket god. Vi fortsätter att investera i utveckling av molnbaserade lösningar för mobiloperatörer. Operatörsdivisionen vann under året också flera utmärkelser inom området säkerhetsmjukvara för mobiloperatörer. Jag ser med stor optimism fram emot de kommande åren då Operatörsdivisionens erbjudande utvecklas från traditionell mjukvarulicensförsäljning till lösningar baserade på att inte bara utveckla, utan också sköta, den kontinuerliga driften av operatörernas affärskritiska system.

MARKNADENS UTVECKLING

Leverantörer av Communications Platform as a Service (CPaaS) gör det möjligt för företag och organisationer att integrera realtidskommunikation i form av meddelanden, röst- och videotjänster i sina affärsapplikationer. I en allt mer digitaliserad värld sker innovation i snabb takt och företag måste anpassa sig till ny teknik för att vara relevanta för konsumenter. Konsumenter vill inte ladda ner och lära sig fler applikationer, de vill ha mer funktionalitet inbyggd i de applikationer som de redan använder. Genom att använda CPaaS-tjänster kan företag enkelt integrera kommunikation i sina applikationer för att förbättra kundupplevelsen, skapa nya försäljningsmöjligheter eller effektivisera interna processer.

Det vi sett hittills är bara början på en accelererande utveckling. För att konkurrera framgångsrikt måste företag skapa användarvänliga tjänster, som ger kunderna möjlighet att skaffa och ta emot

information eller köpa tjänster och produkter via mobila plattformar.

DRIVKRAFTER FÖR FORTSATT TILLVÄXT

Det finns flera starka argument till varför vi bara har sett början på vår tillväxtresa:

- **Marknaden växer**, marknaden för A2P-kommunikation (Application to Person) är fortfarande i sin linda. Marknaden fortsätter att växa när stora globala företag integrerar kommunikationslösningar med sina affärssystem.
- **Molnbaserade lösningar vinner mark** och kommer i allt större utsträckning att bli det primära alternativet när företag ersätter eller bygger kommunikationslösningar. CLX erbjuder bland annat molnbaserade gränssnitt för meddelande-, röst-, video- och data-tjänster som gör att företag enkelt, kostnadseffektivt, skalbart och flexibelt kan integrera kommunikationslösningar med i sina kärnsystem.
- **Nya tekniska lösningar**. Innovation och utveckling präglar i hög grad kommunikationsmarknaden. CLX är ett av de bolag som är med och utvecklar morgondagens standarder och tjänster. RCS (Rich Communication Services) lanseras under 2018. RCS betraktas av många som "SMS 2.0" och erbjuder både en rikare användarupplevelse och avancerad interaktivitet vilket öppnar upp för fler användningsområden och ökande meddelandevolymer.
- **Storlek och skalbarhet**. Vi har idag en kritisk massa som vi bedömer ger oss lägre transaktionskostnader än huvuddelen av våra konkurrenter och därmed kostnads- och konkurrensfördelar. Vår affärsmodell är fortsatt skalbar och vi har resurser att vara aktiva i marknadens fortsatta konsolidering. Dessa faktorer, i kombination med en god finansiell ställning och en organisa-

tion med både erfarenhet, innovationskraft och vilja att växa ger oss en stark position inför de kommande åren.

2018 OCH FRAMÅT...

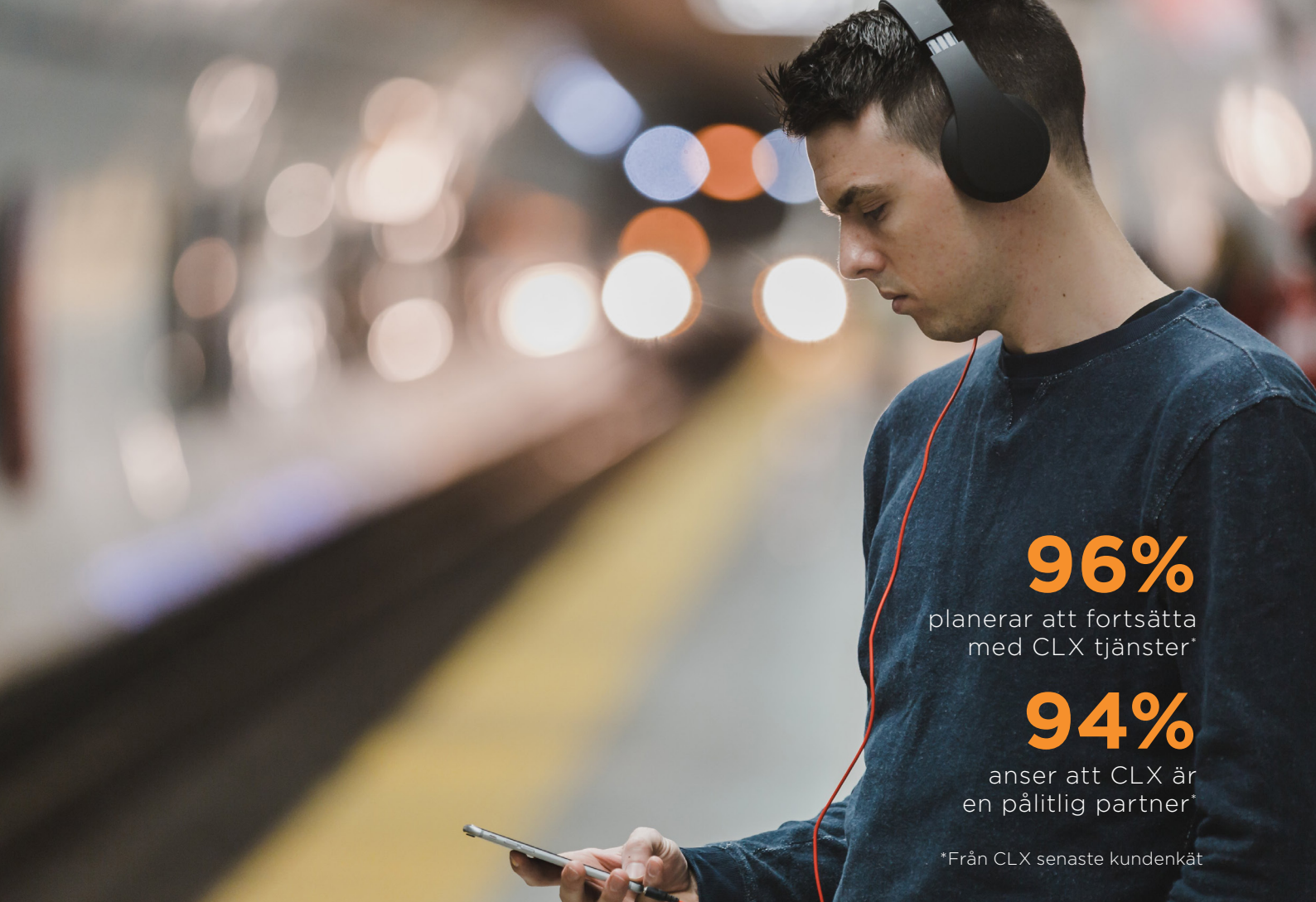
Sedan börsnoteringen i oktober 2015 har CLX omsättning mer än trefaldigats utan avkall på lönsamhet eller kvalitet. Vår finansiella ställning är stabil och skapar möjligheter för fortsatt tillväxt. Vi har en stark och växande kundbas med några av världens största och mest spännande företag som snabbt tillgodogör sig ny kommunikationsteknik inom den digitaliserade världen.

Att vara VD för CLX Communications har varit både krävande och roligt. Krävande för att vi verkar på en marknad som snabbt förändras. Roligt för att jag har de bästa medarbetare man kan tänka sig, både vad avser branschkompetens, innovationsförmåga och det sätt på vilket de omsätter starka idéer till försäljning, tillväxt och lönsamhet.

När jag tittar tillbaka på 2017 ser jag ett bolag som har fortsatt att växa snabbt, organiskt och genom förvärv, för att idag inta en position som en global leverantör av molnbaserade kommunikationstjänster. För detta vill jag rikta ett stort tack till mina drivna och kompetenta medarbetare, till våra kunder och till bolagets ägare. Nu är tiden rätt att lämna stafettpippen vidare, och min efterträdare Oscar Werner har just den erfarenhet och kompetens som behövs för att ta bolaget vidare på denna resa. Jag ser med stor glädje fram emot att se nästa kapitel skrivas i historien om det lilla företaget från Kalmar som på tio år vuxit till en global marknadsledare.

Stockholm den 27 april 2018

Johan Hedberg
VD och koncernchef



96%

planerar att fortsätta
med CLX tjänster*

94%

anser att CLX är
en pålitlig partner*

*Från CLX senaste kundenkät

MARKNADEN

EN GLOBAL MARKNAD I SNABB FÖRÄNDRING

Marknaden för företagskommunikation genomgår för närvarande en period av snabb utveckling. Företagskommunikation övergår från att baseras på traditionella telekommunikationslösningar till internetapplikationer. Tidigare var de flesta företag och organisationer tvungna att köpa eller bygga egna komplexa kommunikationslösningar, som call centers, meddelandelösningar eller e-postapplikationer, för att kommunicera med sina kunder.

Numera hanteras dessa kommunikationsbehov i ökande utsträckning av externa tjänsteleverantörer, som tillgodoser behoven hos kunder av alla storlekar baserat på ett allt större utbud av lättillgängliga tjänster. Genom att använda dessa tjänsteleverantörer kan företag och organisationer snabbt och kostnadseffektivt ta fram nya och innovativa kundtjänster.

I stället för att behöva ha kommunikationsprogramvara och hårdvara internt, kopplas företagen i allt högre grad till tjänsteleverantörernas molnbaserade, standardiserade APIer (Application Programming Interfaces, standardiserade gränssnitt som ger enkel tillgång till den bakomliggande mjukvarans funktionalitet), vilket skapar sofistikerade kommunikationskanaler för deras bakomliggande

system, som flygbolags bokningssystem, utan att det behövs någon intern kommunikationsteknikkompetens.

Samma webbutvecklare som skapar till exempel en e-handelsplats eller ett bokningssystem kan nu också se till att deras system kan kommunicera sömlöst och automatiskt med kunderna via en rad primärt mobila kanaler.

Typiska exempel är incheckningsmeddelanden för flygresor, inloggningsverifiering med automatiska röstsamtal eller videochattfunktionalitet för supportcenter. Förutom att den är enklare att implementera kräver denna molnbaserade kommunikationsmodell också minimala startinvesteringar. Det är istället en pay-as-you-go-modell, där köparen bara betalar för de tjänster som används. Slutligen är den flexibel och kan enkelt



ONLINE



24/7 SUPPORT



EASY TO INTEGRATE



GLOBAL



PAY AS YOU GO



SECURE



FAST TIME TO MARKET



EXCEPTIONAL ROI FOR CUSTOMERS



LEVERAGING OTHER CLOUD TECHNOLOGIES

anpassas till förändrade marknadsförhållanden, genom att lägga till och ta bort tjänster efter behov, anta nya affärsmodeller eller ny teknik.

Leverantörerna av dessa molnbaserade kommunikationstjänster kommer från olika bakgrunder. Vissa har sina rötter i telekommunikation medan andra startade som rena SaaS-utvecklare (Software as a Service). Vissa började med meddelandetjänster, medan andra har djup röstkompetens. De flesta av dem rör sig dock mot den växande marknaden för Communications Platform as a Service, CPaaS.

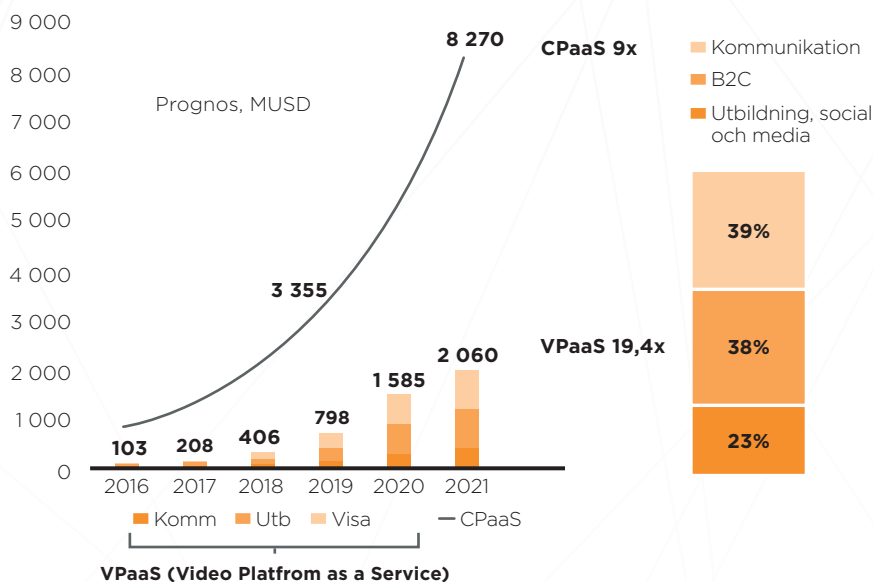
CPaaS innebär helt enkelt att kommunikation tillhandahålls som en komplett

tjänst, inklusive röst, video, meddelanden och data, alla tillgängliga via öppna APIer (Application Programming Interfaces, standardiserar gränssnitten så kopplingen till underliggande mjukvarans funktioner blir enkel). Det innebär att köparen inte längre behöver ha någon egen hårdvara, dedikerad kommunikationskapacitet eller djup telekomkompetens för att kommunicera med sina kunder. CPaaS-leverantörerna hanterar alla nätverksanslutningar (både tekniskt och kommersiellt) och all mjukvara och hårdvara som behövs för att använda dessa kommunikationstjänster.

CPaaS-marknaden förväntas visa

solid tillväxt under de kommande åren. Juniper Research uppskattar att värdet på CPaaS-marknaden 2017 växte med 50 procent till över 1,6 miljarder USD, från 1,1 miljarder USD år 2016. Juniper förutspår att den totala marknadsstorleken kommer att öka till 6,7 miljarder USD år 2022, vilket motsvarar en årlig tillväxt på 35 procent. Gartner uppskattar storleken på CPaaS-marknaden till 618 miljoner USD 2016 och förutspår en årlig tillväxt på 50 procent för att nå 4,63 miljarder USD år 2021. Videotjänsterna beräknas växa ännu snabbare, drivna av till exempel molnbaserade hälsovårdstjänster.

STORLEKEN PÅ VIDEOMARKNADEN - EN STOR MÖJLIGHET



Den globala video-CPaaS-marknaden kommer att växa från 103 miljoner USD 2016 till 2,06 miljarder USD 2021

Det innebär en ackumulerad tillväxt på 82 % och en andel om 24% av den totala CPaaS-marknaden 2021 (IDC)

” Om du var på CES 2017, som jag var, är det uppenbart att allting är på väg att bli video

- Patrick Moorhead, Forbes



” CLX hjälper operatörer att skydda och framgångsrikt nyttja sina nätverk

STRATEGI

EN GLOBAL MARKNADSLEDARE FÖR MOBIL FÖRETAGSKOMMUNIKATION

CLX mål är att bli den ledande globala CPaaS-spelaren. Sedan starten 2008 har CLX vuxit till att bli den ledande leverantören av A2P- (Application to Person) meddelandetjänster, vilka möjliggör automatiserade meddelanden från till exempel inloggningssystem till konsumenter i Europa, Nordamerika och Asien.

Förutom A2P-meddelanden adderar CLX kompletterande kommunikationstjänster till sin portfölj, såsom automatiserade röst-, video- och IoT-lösningar, samtidigt som tjänsteinnehållet ökar i A2P-meddelandena, via RCS, Rich Communication Services. Dessa tjänster erbjuds som rena molnbaserade lösningar, utan att kunderna behöver implementera någon hårdvara eller programvara internt.

Förutom att vara en CPaaS-leverantör, genom Företagsdivisionen, erbjuder CLX genom Operatörsdivisionen även mjukvaror och tjänster som riktar sig till telekomoperatörer. Operatörsdivisionen, som arbetar under varumärket Symsoft, har en stark marknadsposition globalt och rankas regelbundet som en ledande leverantör av kärnsystem för telekommunikation, som SMS-system, faktureringsystem och säkerhetslösningar. Dessa system ger befintliga operatörer marknadsledande

funktionalitet inom meddelandetjänster och säkerhet, för att kunna omvandla sina företag till att vara tillgängliga digitalt och i realtid. Systemen gör det också möjligt för företag och organisationer att snabbt och med minimal startkostnad, bli mobila virtuella nätverksoperatörer (Mobile Virtual Network Operators, MVNOer), det vill säga fungera som en telekomoperatör gentemot sina kunder utan att ha någon av den tekniska expertis eller infrastruktur som normalt hör samman med att vara telekomoperatör. Det här är ett mycket attraktivt alternativ, allteftersom IoT gradvis vinner mark. Biltillverkare söker till exempel effektiva sätt att se till att deras bilar är anslutna till internet utan att vara utlämnade åt befintliga telekomoperatörer. Operatörsdivisionen erbjuder ett helhetskoncept där företag köper hela MVNO-plattformen från CLX, som en molnbaserad pay-as-you-go-tjänst.



2017 skickades mer än 18 miljarder A2P SMS via CLX.

TIER 1 SUPER NETWORK

Koncernens marknadsledande ställning bygger på ett omfattande Tier 1 Super Network, vilket ger direkt tillgång till världens 300+ ledande mobiloperatörer (MNOs) och virtuella mobiloperatörer (MVNOs). Genom att dirigera meddelanden via internet direkt till mobilnätet där mottagaren för närvarande befinner sig, kan CLX säkerställa högre kvalitet och snabbare och mer kostnadseffektiv leverans av kommunikation än konkurrenter med ett mindre omfattande nätverk. Detta är avgörande konkurrensfördelar för CLX kunder, eftersom konsumenter förväntar sig att inloggningsmeddelanden ska komma inom några sekunder snarare än minuter, oavsett var på planeten de råkar befinna sig.

Att bygga bolagets Tier 1 Super Network till sin nuvarande storlek har tagit närmare tio år. Fler operatörer läggs till varje månad för att uppnå högre kvalitet, snabbast möjliga leveranstider och bättre global täckning, utan att det behövs någon onödig och dyr vidareförmedling av meddelanden mellan olika operatörer.

SKALBARHET OCH BETYDELSEN AV STORLEK

År 2017 skickades mer än 18 miljarder A2P-meddelanden via CLX plattform, liksom miljontals röst- och videominu-

ter. CLX har en exceptionell kundbas med många globalt ledande företag och kan sprida infrastruktur och driftskostnader på fler transaktioner än de flesta andra CPaaS-leverantörer. Detta innebär en stark konkurrensfördel och fungerar som ett betydande hinder för nya marknadsaktörer. Trots detta tror vi på att bli ännu större, både genom att expandera inom röst, video och data och genom att konsolidera A2P-meddelandemarknaden. För närvarande finns det många mindre, nationella eller regionala A2P-leverantörer, med bleka framtidsutsikter. Vi utvärderar kontinuerligt potentiella förvärv för att se om de skulle lägga till intressanta kunder eller branschspecifika funktionaliteter, samtidigt som de är väl lämpade för att överföra trafik till CLX transaktionsplattform och därmed skapa kostnadssynergier.

EXPANDERANDE TJÄNSTEPORTFÖLJ

Förutom meddelandetjänster är CLX på väg att lägga till nya kommunikationskanaler till sitt erbjudande, inklusive röst, data och video. Målet är att kunna erbjuda företag och organisationer en helhetslösning för kundkommunikation, baserad på kundernas behov snarare än typ av kommunikationskanal. Ny funktionalitet utvecklas också, till exempel speci-

fik funktionalitet skräddarsydd för olika branschvertikaler. Även om CLX djupa telekommunikationserfarenhet är en nödvändig förutsättning för framgång på CPaaS-marknaden, blir ny mjukvarufunktionalitet snabbt en avgörande konkurrensfördel. Detta gäller särskilt för att minimera tiden, kostnaden och komplexiteten för både kunder och utvecklare från tredje part att integrera CLX tjänster med sina befintliga produkter med hjälp av Software Development Kits (SDK) eller att skapa helt nya tjänster som använder "snabbstart"-funktioner. Detta är ett område där CLX fortsätter att investera.


AUTOMATISERING

Genom att integrera våra nätverksfunktioner till ett lättanvänt onlineerbjudande för små och medelstora företag kan vi automatisera interna processer och avsevärt minska tiden, komplexiteten och kostnaden för att hantera våra kunder och vårt nätverk. Att säkerställa att alla produkter kan hanteras av kunder direkt på nätet kommer att effektivisera vår verksamhet avsevärt och minska kostnaderna för kundsupport, vilket kommer att öka vårt kostnadsledarskap ytterligare.

NÅGRA AV CLX OPERATÖRSKUNDER



NÅGRA AV CLX FÖRETAGSKUNDER





VÅR TILLVÄXTSTRATEGI

CLX tillväxtstrategi är baserad på fyra hörnstenar:

- **Direktförsäljning** till stora företag och organisationer, till exempel banker, flygbolag, internetleverantörer, sociala nätverk etcetera. Detta uppnås genom en dedikerad och global företagsförsäljningsorganisation med en djup branschexpertis.
- **Onlineförsäljning** till små och medelstora företag, baserad på en automatiserad och mycket skalbar webbplattform. Onlineförsäljningskanalen är också särskilt väl lämpad för utvecklare från tredje part, som vill lägga till kommunikationsmöjligheter för sina produkter och tjänster, genom att utnyttja CLX funktionalitetsrika SDKer.
- **Försäljning** av produkter och tjänster under varumärket **Symsoft** till teleoperatörer som genomgår en digital omvandling, samt till företag som syftar till att bli MVNOer.
- **Förvärv**, både för att konsolidera A2P-meddelandemarknaden och därigenom uppnå ytterligare skalfördelar och för att lägga till ny teknik och stärka koncernens marknadsposition i andra kommunikationskanaler. Även om CLX har en effektiv och innovativ utvecklingsfunktion, kan ny funktionalitet ibland bäst förvärfas från mindre programvaruleverantörer som har specialiserat sig på vissa områden. CLX utvärderar sådana möjligheter löpande. För att framgångsrikt kunna genomföra denna tillväxtstrategi har CLX byggt

och driver en mycket effektiv och skalbar transaktionsplattform som kan hantera betydligt mer trafik än idag. CLX strävar också efter att ha den lägsta driftskostnaden per meddelande eller röst-/videominut i branschen.

Med start i förvärvet av Mblox har koncernen genomfört ett omfattande uppgraderings- och expansionsprojekt för sin A2P-meddelandepattform, vilket ger ny funktionalitet och ytterligare ökad skalbarhet och robusthet. Migrering av kundbasen från förvärv under 2016 och 2017 till den uppgraderade plattformen Nova, är nu igång och kommer att vara klar under andra och tredje kvartalet 2018. Då kommer Nova att vara en utmärkt utgångspunkt för ytterligare marknadsconsolidering, eftersom ny trafik kan läggas till med mycket små tillkommande driftskostnader.

Geografiskt avser koncernen att ytterligare stärka sin marknadsposition inom A2P-meddelandetjänster i Nordamerika och Asien genom organisk tillväxt, både genom direkt- och onlineförsäljning. På de mer mogna europeiska marknaderna, där CLX redan är marknadsledande på alla större marknader, kommer ökad tillväxt genom förvärv av regionala aktörer med attraktiva kundbaser. År 2017 gjordes två sådana förvärv, av Dialogue Group Ltd och Xura Secure Communications GmbH. Båda dessa förvärv bidrog till CLX tillväxt och vinst, stärkte koncernens marknadsposition i Tyskland, Storbritannien och Australien och tillförde starka brohuvuden på marknader som Pakistan, Malaysia och Egypten.

De ökade volymerna inom produktlinjen A2P-meddelandetjänster skapar grunden för stark långsiktig lönsamhet. Trots att bruttomarginalerna är låga i vissa, främst europeiska, marknader, är bruttovinsten per transaktion likartad i alla regioner och genom stora transaktionsvolymerna i kombination med låga driftskostnader kan marknadsledarna visa starkt rörelseresultat. Inom Företagsdivisionen fokuserar CLX främst på två viktiga operativa mätetal: bruttoreultat per transaktion och EBITDA som andel av bruttoreultatet. En fortsatt ökning av EBITDA som andel av bruttoreultatet visar skalbarheten hos CLX A2P-meddelandemodell. Den fortsatta konsolideringen av den traditionella A2P-meddelandemarknaden skapar grunden och kassaflödet för att investera i nya produkter och tjänster, både horisontellt (röst, video, data, etcetera) och vertikalt (mjukvarulösningar baserade på Nova, till exempel för olika branscher), genom intern utveckling och genom förvärv.

En ledande global position inom A2P-meddelandetjänster skapar också förutsättningar för framgångsrik korsförsäljning av tjänster till den befintliga kundbasen, det vill säga en kombination av olika tjänster baserad på den funktionalitet som kunderna behöver. Till exempel uppnås inloggningsverifiering antingen via meddelanden eller via automatiserade röstsamtal medan CLX syftar till att erbjuda kunderna integrerade servicepaket som innehåller det bästa av båda kommunikationskanalerna.



MEDARBETARE

VI KOPPLAR UPP MÄNNISKOR OCH SAKER FÖR EN VÄRLD AV OANADE MÖJLIGHETER

Vi erbjuder lösningar i teknisk framkant som kopplar upp både människor och saker. Detta öppnar upp för en mängd nya möjligheter – men vår innovationsförmåga är bara en liten del av hela ekvationen CLX. Vår personal är en minst lika viktig del av ekvationen, om inte den allra viktigaste.

För att kunna utveckla och vidareutveckla de allra bästa lösningarna för våra kunder är det grundläggande att vi på CLX utmanar varandra, inspirerar varandra och har roligt tillsammans. Därför söker vi alltid efter personer fulla av expertis som vi tror kompletterar och passar in i våra team.

För oss är det även viktigt att kunna balansera mellan professionalism, självdistans, passion, kaffedrickande, flitigt arbetande och förmågan att kunna ha kul tillsammans. Därför har vi tagit fram våra *Values* – eller värderingar – som vi alltid försöker efterleva. Du ser dem lite längre ned på sidan, men först har vi försökt att förklara vad vi menar och hur de hänger ihop – vad betyder de *egentligen*?

För oss på CLX är det viktigt att **lyssna och lära**. Det är därför vi har en hierarkiskt platt organisation där vi undviker internpolitik och istället arbetar tillsammans. Att vara öppensinnad och ödmjuk är viktiga karaktärsdrag som formar ett bra team. För vi arbetar alla trots allt mot ett och samma mål - att bli den största och bästa leverantören av molnbaserade kommunikationslösningar.

Förmågan att **lyssna och lära** går hand i hand med att kunna **stimulera varandra**. Därför arrangerar vi på CLX regelbundet *sessions* där vi delar med oss av våra kunskaper och erfarenheter. På så sätt ökar vi vår kreativitet och det hjälper oss dessutom att växa tillsammans i **ett globalt nätverk**.

MEDARBETARE

CLX medarbetare finns nämligen spridda i över 20 länder och pratar tillsammans över 40 olika språk. Mångfald är således en naturlig del för oss på CLX, och vi tar jämställdhet seriöst i en bransch som tyvärr har en stor underrepresentation av kvinnor. Vi kämpar dagligen för en förändring - därför strävar vi efter att vid varje nyrekrytering alltid ha en kvinnlig kandidat med i processen, och att kandidaten ska bli intervjuad av både en kvinna och en man under processens gång.

Vi tycker om att arbeta agilt och flexibelt och tänker alltid framåtblickande för att driva förändring, oavsett om det handlar om teknik eller för att fler ska få det bättre. För oss är det därför självklart att

stödja sociala välgörenhetsprojekt som exempelvis Hand in Hand, vilka arbetar för att öka kvinnligt företagande, och Habitat for Humanity som stödjer de allra mest utsatta med ett första boende. Det är en naturlig del av våra värderingar för att **omfamna och driva förändring**.

Tillsammans driver våra värderingar oss till att bli ett kontinuerligt förbättrat och förnyat CLX – ett CLX som är en betrodd partner. Ett CLX som proaktivt erbjuder värdeskapande, kostnadsmedvetna lösningar.

Vi är ett CLX som sätter kundupplevelsen i fokus och som alltid strävar efter att överträffa förväntningarna.

LÄNDER

20+

länder finns CLX medarbetare spridda över i världen.

SPRÅK

40+

olika språk talar CLX medarbetare.

” Tillsammans driver våra värderingar oss till att bli ett kontinuerligt förbättrat och förnyat CLX.

CLX VÄRDERINGAR



ERBJUD EN FÖRSTKLASSIG KUNDUPPLEVELSE

Leverera lösningar proaktivt, överträffa alltid kundens förväntningar.



VAR KOSTNADSMEDVETEN

Var smart, agera smart. Driv värdeskapande inom en kultur av sparsamhet.



LYSSNA OCH LÄR

Var öppen, ödmjuk och lär dig att förbättra dig kontinuerligt.



OMFAMNA OCH DRIV FÖRÄNDRING

Var agil, flexibel och agera snabbt. Tänk i förväg och driv förändring.



ETT GLOBALT NÄTVERK

Tänk stort och agera lokalt. Vi är alla del av samma globala ekosystem.



STIMULERA ANDRA

Dela kunskap och ge råd för att inspirera till kreativitet. Vi växer och lyckas tillsammans.

FÖRVALTNINGSBERÄTTELSE

Styrelsen och verkställande direktören för CLX Communications AB (publ) med organisationsnummer 556882-8908 avger härmed årsredovisning och koncernredovisning för moderbolagets och koncernens verksamhet under räkenskapsåret 1 januari till 31 december 2017. Om inget annat anges redovisas belopp i tusental kronor (kSEK). Benämningar som "CLX", "bolaget", "koncernen" och liknande avser i samtliga fall moderbolaget, CLX Communications AB, och dess dotterföretag.

VERKSAMHET OCH ORGANISATION

CLX Communications AB grundades, under namnet Seitse 1 Holding AB, den 1 februari 2012 och är sedan 8 oktober 2015 noterat på Nasdaq Stockholm.

CLX är en ledande leverantör av molnbaserade kommunikationstjänster och lösningar till företag och mobiloperatörer. CLX mobila kommunikationstjänster gör det möjligt för företag att snabbt, säkert och kostnadseffektivt kommunicera globalt med personer och uppkopplade enheter. CLX lösningar möjliggör affärskritisk kommunikation över hela världen via mobila meddelandetjänster (SMS), rösttjänster och mobila datatjänster.

Företagsdivisionen tillhandahåller molnbaserade kommunikationstjänster till företag. Genom CLX avtal med ledande globala mobiloperatörer ges företag tillgång till 5 miljarder av världens mobiltelefonanvändare.

Operatörsdivisionen utvecklar mjukvarulösningar till mobiloperatörer som gör det möjligt för dem att erbjuda moderna kommunikationstjänster för privatpersoner och företag. CLX mjukvara erbjuds både som produkt och som tjänst. För virtuella mobiloperatörer erbjuder CLX en komplett tjänsteplattform så att dessa operatörer uteslutande kan fokusera på marknadserbjudanden och kundrelationer.

Sinch tillhandahåller egenutvecklade kommunikationstjänster fokuserade på röst- och videotillämpningar för mobila enheter. Det inkluderar bland annat verifikations- och anonymiseringstjänster för mobilappar.

HÅLLBARHETSRAPPORT

I enlighet med årsredovisningslagen 6 kap 11§ har CLX valt att upprätta den lagstadgade hållbarhetsrapporten som en från årsredovisningen avskild rapport. Hållbarhetsrapporten återfinns på sidorna 77-83 i detta dokument.

VIKTIGA HÄNDELSER UNDER RÄKENSKAPSÅRET

Förvärv av Xura

Den 16 februari 2017 förvärvades 100 procent av aktiekapitalet i Xura Secure Communications GmbH (Xura) och Xura inkluderas i koncernens räkenskaper från detta datum.

Xura är baserat i München och sysselsatte 16 personer per 31 december 2016. Under 2016 omsatte Xura 25,6 MEUR och EBITDA uppgick till 1,9 MEUR.

Köpeskillingen var 14,7 MEUR på kassa- och skuldfri basis. För ytterligare information om förvärvet av Xura, se not 34.

Förvärv av Dialogue

Den 10 maj 2017 förvärvades 100 procent av aktiekapitalet i Dialogue Group Ltd (Dialogue) och Dialogue inkluderas i koncernens räkenskaper från detta datum.

Dialogue har huvudkontor i Sheffield, Storbritannien, och sysselsatte vid förvärvstidpunkten 49 personer. Under perioden mars till februari 2016/17 omsatte Dialogue cirka 36,7 MGBP och EBITDA uppgick till cirka 5,2 MGBP.

Köpeskillingen var 32,0 MGBP på kassa- och skuldfri basis. För ytterligare information om förvärvet av Dialogue, se not 34.

Förvärv av minoritet i Caleo

Den 4 juli 2017 förvärvades återstående 33 procent av aktiekapitalet i Caleo Technologies AB från minoritetsaktieägarna. Caleo utvecklar programvara som CLX säljer som del av sitt erbjudande till operatörer under varumärket Symsoft.

Köpeskillingen var 5,7 MSEK och betalades kontant. I köpeavtalet ingår två möjliga tilläggsköpeskillningar baserade på försäljning av bolagets licens till nya kunder. Förväntat utfall uppgår till 7,2 MSEK och har skuldförts.

För ytterligare information om förvärvet av Caleo, se not 34.

Nyemission

Den 31 maj 2017 genomfördes med stöd av årsstämman bemyndigande från den 19 maj 2017 en riktad nyemission om 4 067 647 aktier till en teckningskurs om 120 SEK per aktie.

Nyemissionen syftade till att minska skuldsättningen och stärka CLX kapacitet för framtida förvärv.

Nyemissionen tillförde 488,1 MSEK före emissionskostnader, vilka uppgick till 8,0 MSEK efter skatt.

Ny finansiering

För att finansiera förvärven av Xura och Dialogue utökades CLX kreditfaciliteter med 12,5 MGBP respektive 32,7 MGBP. I augusti 2017 återbetalades lånet om 32,7 MGBP i sin helhet med del av de medel som erhöles i den riktade nyemissionen som genomfördes i maj. För ytterligare information om amorterings- och räntevillkor, se not 22.

FÖRVALTNINGSBERÄTTELSE

Avyttring av verksamhet inom mobila betalningar

Den 5 september 2017 avyttrades verksamheten inom mobila betalningar i Australien och Nya Zeeland. Avtalet innebär att CLX under 36 månader får del av den bruttovinst som genereras från den verksamhet som avyttrats. Realisationsresultatet uppgick till 0,1 MSEK.

Den 11 oktober 2017 avyttrades verksamheten inom mobila betalningar i Storbritannien och Irland. Avtalet innebär att CLX under 36 månader får del av den bruttovinst som genereras från den avyttrade verksamheten. Realisationsresultatet uppgick till 3,2 MSEK.

Verksamheten inom mobila betalningar ingick i förvärvet av Dialogue, efter avyttringarna är verksamheten inom mobila betalningar avvecklad.

CLX KONCERNEN I SAMMANDRAG

CLX KONCERNEN MSEK	2017 12 MÅN	2015/16 18 MÅN	FÖRÄND- RING
Nettoomsättning	3 058,1	2 333,9	31%
Bruttoresultat	780,0	642,3	21%
Bruttomarginal	25,5%	27,5%	
Rörelseresultat, EBITDA	263,2	161,9	63%
EBITDA-marginal	8,6%	6,9%	
Justerad EBITDA	296,7	238,0	25%
Justerad EBITDA-marginal	9,7%	10,2%	
Rörelseresultat, EBIT	124,9	112,5	11%
EBIT-marginal	4,1%	4,8%	
Justerad EBIT	170,3	188,6	-10%
Justerad EBIT-marginal	5,6%	8,1%	
Årets resultat	134,4	111,6	20%
Kassaflöde från den löpande verksamheten	51,3	107,6	-52%
Likvida medel	164,6	115,3	43%

För definition och redogörelse av finansiella mått som definieras respektive inte definieras enligt IFRS samt operationella mått hänvisas till sidan 34.

Nettoomsättning

Koncernens nettoomsättning ökade under räkenskapsåret 2017 med 31 procent till 3 058,1 MSEK (2 333,9) jämfört med föregående räkenskapsår.

Tillväxten under året beror främst på förvärvad tillväxt inom Företagsdivisionen. Den organiska tillväxten var negativ då föregående räkenskapsår omfattade 18 månader.

Bruttoresultat

Koncernens bruttoresultat ökade under räkenskapsåret 2017 med 21 procent till 780,0 MSEK (642,3) jämfört med föregående räkenskapsår. Bruttomarginalen minskade från 27,5 procent till 25,5 procent.

Bruttomarginalen påverkas av tillväxt på bland annat den franska marknaden där bruttomarginalen är lägre samt ökad

genomfakturering hos en amerikansk operatör. Bolaget fortsätter att prioritera tillväxt för att nå globala skalfördelar både på kund och produktsidan.

Rörelseresultat

Koncernens rörelseresultat före av- och nedskrivningar (EBITDA) ökade under räkenskapsåret 2017 med 63 procent till 263,2 MSEK (161,9) jämfört med föregående räkenskapsår. Koncernens rörelseresultat (EBIT) ökade under räkenskapsåret 2017 med 11 procent till 124,9 MSEK (112,5) jämfört med föregående räkenskapsår.

I rörelseresultatet 2017 ingår förvärvskostnader, realisationsresultat, justering av skuld för tilläggsköpeskilling Xura, nedskrivning goodwill Xura, integrations- och omstruktureringskostnader med netto 45,3 MSEK. I föregående års rörelseresultat ingick börsintroduktionskostnader, integrations- och omstruktureringskostnader med netto 76,1 MSEK. Exklusive dessa poster uppgick EBITDA till 296,7 MSEK (238,0) och EBIT till 170,3 MSEK (188,6).

Finansiella poster

Finansiella poster uppgick till -50,5 MSEK (8,9), varav räntekostnader uppgick till -17,9 MSEK (-8,1) och valutakursdifferenser uppgick till -33,9 MSEK (15,5).

Skatt

Skatt på årets resultat uppgick till 60,0 MSEK (-9,8), vilket gav en effektiv skattesats om -80,6 procent (8,1).

Årets skatt har påverkats av beslut om sänkt bolagsskatt i USA från 34 procent till 21 procent från 1 januari 2018, vilket netto gav en positiv effekt på uppskjutna skattefordringar och uppskjuten skatteskuld om 40,8 MSEK, samt att i Storbritannien har tidigare ej aktiverade underskottsavdrag om 46,0 MSEK aktiverats.

För ytterligare information om poster som påverkat skatt på årets resultat, se not 11.

Årets resultat

Årets resultat ökade under räkenskapsåret 2017 med 20 procent till 134,4 MSEK (111,6) jämfört med föregående räkenskapsår.

Kassaflöde och likviditet

Kassaflödet från den löpande verksamheten uppgick till 51,3 MSEK (107,6).

Investeringar i materiella och immateriella anläggningstillgångar uppgick till 30,2 MSEK (34,0). Investeringarna avser främst aktivering av eget utvecklingsarbete om 17,9 MSEK (22,7) samt hårdvara och inventarier i samband med flytt av kontor i Sverige och USA.

Vid periodens slut uppgick de likvida medlen till 164,6 MSEK (115,3) samt en outnyttjad checkräkningskredit om 100 MSEK (100).

FÖRETAGSDIVISIONEN

FÖRETAGSDIVISIONEN MSEK	2017 12 MÅN	2016 12 MÅN	2015/16 18 MÅN
Nettoomsättning	2 847,1	1 658,7	2 080,8
Bruttoresultat	599,8	336,3	406,4
Bruttomarginal	21,1%	20,3%	19,5%
Rörelseresultat, EBITDA	287,8	151,7	173,6
EBITDA-marginal	10,1%	9,1%	8,3%

Nettoomsättning

Företagsdivisionen har fortsatt att utvecklas väl under året och växer kraftigt. Nettoomsättningen ökade med 72 procent, till 2 847,1 MSEK (1 658,7) jämfört med kalenderåret 2016, organisk tillväxt var 8 procent.

Divisionens verksamhet inom A2P-meddelandetjänster har fortsatt att utvecklas, i stor utsträckning genom förvärven av Xura i Tyskland och Dialogue i Storbritannien, Australien och Asien.

Resultat

Bruttoresultatet har ökat med 78 procent till 599,8 MSEK (336,3) jämfört med kalenderåret 2016. Bruttomarginalen uppgick till 21,1 procent (20,3).

EBITDA har ökat till 287,8 MSEK (151,7) jämfört med kalenderåret 2016. EBITDA-marginalen har ökat till 10,1 procent (9,1).

OPERATÖRSDIVISIONEN

OPERATÖRSDIVISIONEN MSEK	2017 12 MÅN	2016 12 MÅN	2015/16 18 MÅN
Nettoomsättning	168,7	163,8	260,9
Bruttoresultat	144,0	147,4	235,6
Bruttomarginal	85,4%	90,0%	90,3%
Rörelseresultat, EBITDA	41,9	46,4	80,0
EBITDA-marginal	24,8%	28,3%	30,7%

Nettoomsättning

Nettoomsättningen i Operatörsdivisionen har ökat med 3 procent till 168,7 MSEK (163,8) jämfört med kalenderåret 2016.

Lanseringen av CLX Managed Service-erbjudande har skapat ett stort intresse från befintliga och potentiella kunder. Intäkterna från denna verksamhet är av återkommande karaktär och CLX har som en strategisk målsättning att öka andelen återkommande intäkter inom Operatörsdivisionen.

Resultat

Bruttoresultatet uppgick till 144,0 MSEK (147,4) jämfört med kalenderåret 2016.

EBITDA uppgick till 41,9 MSEK (46,4) jämfört med kalenderåret 2016. EBITDA-marginalen uppgick till 24,8 procent (28,3).

SINCH

SINCH MSEK	2017 12 MÅN	2015/16 18 MÅN*
Nettoomsättning	50,2	1,4
Bruttoresultat	36,3	0,9
Bruttomarginal	72,3%	62,8%
Rörelseresultat, EBITDA	-19,2	0,6
EBITDA-marginal	-38,3%	43,3%

* Sinch förvärvades 20 december 2016 och ingår i koncernens räkenskaper från det datumet.

Nettoomsättning

Nettoomsättningen uppgick till 50,2 MSEK (1,4). Utvecklingen av Sinch produktportfölj fortgår som planerat med utökad funktionalitet och geografisk räckvidd. Ett betydande fokus ligger också på ökad tillväxt genom korsförsäljning mellan Sinch och andra bolag inom CLX.

Resultat

Bruttoresultatet uppgick till 36,3 MSEK (0,9) och bruttomarginalen uppgick till 72,3 procent (62,8). EBITDA uppgick till -19,2 MSEK (0,6).

FORSKNING OCH UTVECKLING

CLX utvecklar programvara inom flera delar av verksamheten. Den huvudsakliga utvecklingen sker inom Operatörsdivisionen vars plattform är installerad hos många mobiloperatörer globalt. Plattformen är även basen för Företagsdivisionens molnbaserade kommunikationstjänst. Större delen av utvecklingen sker på utvecklingsavdelningar i Stockholm och andra platser i Sverige men även i Kanada.

Viktig utveckling som pågår är satsningen inom IoT samt den koncerngemensamma plattformen Nova.

Utvecklingsarbetet aktiveras i enlighet med vad som anges i not 1 och skrivs av över tre år. Under året har 17,9 MSEK (22,7) av egen nedlagd tid aktiverats.

Utgifter för forskning och utveckling som kostnadsförts i rörelseresultatet under året uppgår till 51,1 MSEK (66,8).

MILJÖ

CLX kärnverksamhet, utveckling av programvara samt hantering av digitala transaktioner, har en mycket begränsad miljöpåverkan. CLX påverkar i första hand miljön genom resor samt drift och nedmontering av hårdvara. CLX syftar till att minimera dessa effekter genom att så långt möjligt ersätta resande med internetbaserad kommunikation och med hjälp av resor som skapar minsta möjliga miljöpåverkan, till exempel tåg. CLX har också som ambition att skicka föråldrad hårdvara till återvinning.

FÖRVALTNINGSBERÄTTELSE

MEDARBETARE

Koncernen sysselsatte under perioden i medeltal 340 (199) personer. 20 procent av de anställda är kvinnor (17). Medelåldern på de anställda är 40 år (40).

Bolaget har en gedigen rekryteringsprocess, där vi använder oss av både våra egna nätverk och extern expertis för att attrahera talanger. Vi väljer våra medarbetare med omsorg och är stolta över att några av de bästa och mest erfarna personerna i vår bransch arbetar hos oss. Vår verksamhet baseras på att var och en bidrar och ansvarar för sitt eget arbete, därför är det viktigt för oss att rekrytera motiverade medarbetare med potential att växa inom bolaget.

CLX har medarbetare i fem världsdelar och en bred representation av medarbetare med olika bakgrund. Vi anser att olikheter kan ge oss konkurrensfördelar. Att blanda olika bakgrunder, kompetenser, erfarenheter, talanger, kvalifikationer och personligheter i en inkluderande organisation hjälper oss att förstå hela marknadens behov.

Bolaget kommer att fortsätta att växa och rekrytera inom våra tillväxtområden och bygga ut stödfunktioner där det behövs.

Riktlinjer för ersättning till ledande befattningshavare

Ersättning till verkställande direktör och övriga ledande befattningshavare ska spegla CLX behov av att rekrytera och motivera kvalificerade medarbetare genom en kombination av ersättningar som upplevs som rättvisa och på en konkurrenskraftig nivå. Styrelsen äger rätt att avvika från nedanstående riktlinjer om det finns särskilda skäl.

Ersättningen består av följande komponenter:

- Fast grundlön
- Kort och långsiktig rörlig ersättning
- Pensionsförmåner
- Övriga förmåner
- Lön under uppsägningstid

GRUNDLÖN OCH RÖRLIG ERSÄTTNING

Den fasta lönen ska vara marknadsmässig och återspegla befattning, kvalifikationer, erfarenhet och individuella prestationer. Rörlig ersättning ska mätas mot fördefinierade finansiella prestationsmål. Icke finansiella mål kan också användas för att stärka fokus på att uppnå koncernens strategiska planer. Målen ska vara specifika, tydliga, mätbara och tidsbundna samt fastställda av styrelsen. Den rörliga ersättningen får inte överstiga 30 procent av den fasta grundlönen.

Långsiktig rörlig ersättning kan innefatta aktierelaterade incitamentsprogram. Styrelsen utvärderar årligen huruvida ett långsiktigt aktierelaterat incitamentsprogram ska föreslås bolagsstämman. Syftet med att erbjuda ett aktierelaterat incitamentsprogram är att säkerställa att ledande befattningshavares intressen överensstämmer med bolagets aktieägare. Individuellt långsiktigt ägande bland nyckelpersoner kan förväntas stimulera till ett ökat intresse för verksamheten och dess lönsamhet, öka motivationen och samhörighetskänslan med bolaget.

PENSIONER

Pensionsförmånerna för verkställande direktören och övriga ledande befattningshavare ska återspegla vanliga marknadsmässiga villkor, jämförbara med vad som generellt gäller för motsvarande befattningshavare i andra företag och ska i normalfallet grundas på avgiftsbestämda pensionsplaner.

ÖVRIGA FÖRMÅNER

Övriga förmåner ska i första hand bestå av sjukförsäkring och friskvård. Övriga förmåner kan också innehålla allmänt accepterade ersättningar i samband med anställning eller flytt utomlands av en ledande befattningshavare.

LÖN UNDER UPPSÄGNINGSPERIOD

Om bolaget säger upp den verkställande direktörens anställning ska uppsägningstiden vara högst sex månader. Om verkställande direktören säger upp sin anställning ska uppsägningstiden vara sex månader.

Mellan bolaget och andra ledande befattningshavare gäller en ömsesidig uppsägningstid om tre till sex månader.

RISKER OCH RISKHANTERING

CLX är utsatt för ett antal risker som kan påverka koncernens verksamhet, resultat och finansiella ställning. CLX utvärderar, identifierar och hanterar kontinuerligt bolagets risker. Riskerna som bedöms vara mest betydande för bolaget beskrivs nedan.

Risker hänförliga till bolaget, dess verksamhet och branschen

MAKROEKONOMISKA FAKTORER

CLX är verksamt inom flera marknader runt om i världen. På grund härav påverkas CLX, liksom andra företag, av den allmänna ekonomiska, finansiella och politiska utvecklingen på internationell nivå.

DRIFTSAVBROTT O DYLIKT

CLX förlitar sig på sina tekniska system och sin infrastruktur i leveransen av tjänster och lösningar till sina kunder. Bolagets verksamhet kan hindras av en skada eller avbrott i bolagets tekniska system, infrastruktur och mjukvara samt påverkas av ett fel i kunds, mobiloperatörs eller tjänsteleverantörs nätverk, system, infrastruktur, mjukvara eller hårdvara. Detta kan medföra förlust av intäkter samt befintliga och potentiella kunder, vilket kan medföra väsentligt negativ inverkan på CLX verksamhet, resultat och finansiella ställning.

TEKNISKA BRISTER

De tjänster och lösningar som CLX levererar till sina kunder är till sin natur komplexa och kan innehålla väsentliga brister eller fel. Eventuella brister i funktionalitet eller brister som orsakar avbrott i tillgängligheten av CLX tjänster och lösningar, däribland användarfel, kan leda till förlust av eller försenad marknadsacceptans och användning av bolagets tjänster och lösningar. Det kan också leda till garantikrav, att kundkrediter

FÖRVALTNINGSBERÄTTELSE

måste medges eller till återbetalning av förutbetalda belopp avseende outnyttjade tjänster, förlust av kunder, omläggning av resurser för utveckling och kundservice. Slutligen kan sådana brister skada CLX anseende.

STRATEGISKA PARTERSKAP

CLX tjänster och lösningar är beroende av tredje parter, särskilt av mobiloperatörer. CLX förlitar sig på mobiloperatörers nätverk för telekommunikation för att tillhandahålla uppkoppling i olika regioner och länder runt om i världen. Om CLX inte lyckas etablera eller upprätthålla direkta uppkopplingar till mobiloperatörer, eller om mobiloperatörer säger upp sina avtal och relationer med CLX kan det medföra att CLX inte lyckas locka till sig nya kunder, att befintliga kunder kan uppleva avbrott i tjänsteleveranserna och att bolagets kostnader för inköp av nätverkskapacitet från dess mobiloperatörer kan stiga. Dessa omständigheter kan ha betydande inverkan på bolagets anseende och lönsamhet och kan medföra väsentligt negativ inverkan på CLX verksamhet, resultat och finansiella ställning.

MARKNADSFÖRÄNDRINGAR

Marknaden för molnbaserad företagskommunikation förändras snabbt i takt med tekniska framsteg, tillgängligheten till nya eller alternativa tjänster och förändrade kundkrav, och kan komma att kräva betydande investeringar inom forskning och utveckling. Bolaget är beroende av sin förmåga att anpassa sig till denna snabbt föränderliga marknad genom att förbättra funktioner och pålitligheten i befintliga tjänster och lösningar genom utveckling, lansering och marknadsföring av nya funktioner, tjänster, lösningar och anpassningar för att svara upp mot kunders krav.

IMMATERIELLA RÄTTIGHETER

CLX är beroende av skydd för sina immateriella rättigheter så som upphovsrätt, varumärken och företagshemligheter. Sådant skydd fås genom lagstiftning samt avtal, främst licens- och sekretessavtal, med kunder, anställda, partners och andra parter. Emellertid kan det visa sig att de åtgärder som CLX vidtar för att skydda sina immateriella rättigheter inte är tillräckliga och inte förhindrar konkurrenter från att kopiera eller rekonstruera bolagets tjänster och lösningar, eller oberoende tar fram och marknadsför tjänster och lösningar som är likartade eller bättre än bolagets. Vidare skulle tredje part kunna vara framgångsrika med att bestrida, motsätta sig, ogiltigförklara eller kringgå de immateriella rättigheter som CLX använder i verksamheten.

FÖRVÄRV

Förvärv genomförs i enlighet med en enhetlig och fördefinierad koncernövergripande process. Den består av fyra dokumenterade faser; strategi, utvärdering, genomförande och integration.

I utvärderingsfasen genomförs due diligence-granskningar i syfte att identifiera och undersöka de risker som den förvärvade verksamheten är föremål för. Det finns dock en risk

att dessa granskningar inte varit tillräckliga eller är behäftade med luckor eller brister. Om någon av dessa risker skulle förverkligas kan det få en väsentligt negativ inverkan på CLX verksamhet, resultat och finansiella ställning.

Förvärvade enheters organisation integreras i CLX organisation. En sådan integration kan medföra svårigheter, bland annat på grund av skillnader i företagskultur. Osäkerheten kring eventuella organisationsförändringar kan vidare leda till att nyckelpersoner lämnar organisationen samt att kunder förloras. Integrationsarbete är tidskrävande för ledningen och ofta föremål för förseningar, vilket innebär att CLX ledning eventuellt inte kan avsätta den tid som är nödvändig för att driva CLX löpande verksamhet och fokusera på de frågor som uppstår däri. Om någon av dessa risker skulle förverkligas kan det få en väsentligt negativ inverkan på CLX verksamhet, resultat och finansiella ställning.

BEROENDE AV NYCKELPERSONER

CLX är beroende av personer i ledningen och annan nyckelpersonal, innefattande en kompetent säljkår och mjukvaruecklare med detaljkunskap om bolaget och branschen.

PROJEKTFÖRLUSTER

En del av CLX omsättning är resultatet av projekt som sätts till fast pris. Intäkter från projekt med fast pris intäktsförs med hänvisning till färdigställandegraden. För att tillse att CLX projekt genomförs effektivt och enligt budget förlitar sig bolaget på expertis för projektstyrning, i synnerhet vad gäller prissättning av projekten, tidsallokering och för att uppnå bästa möjliga prestanda. I praktiken kan dålig projektstyrning och felkalkylerade kostnader medföra väsentligt negativ inverkan på CLX verksamhet, resultat och finansiella ställning.

VALUTARISKER

Med valutarisk avses risken att fluktuationer i växlingskurser ska få negativ inverkan på CLX kassaflöde, resultat och balansräkning. Bolagets redovisningsvaluta är svenska kronor. CLX globala verksamhet medför betydande kassaflöden i andra valutor än svenska kronor. Således kan fluktuationer i växlingskurserna medföra väsentligt negativ inverkan på CLX verksamhet, resultat och finansiella ställning. För ytterligare information, se not 32.

SKATTEMÄSSIGA RISKER

CLX verkar genom dotterföretag i ett flertal länder. Transaktioner mellan koncernföretag sker i enlighet med CLX policy för internprissättning och i enlighet med CLX uppfattning eller tolkning av tillämplig skattelagstiftning, beskattningsavtal, andra skatteregler och relevanta skattemyndigheters krav. CLX skattemässiga ställning, både vad gäller tidigare och innevarande år, kan förändras på grund av berörd skattemyndighets beslut eller som följd av förändring i lagar, traktat och andra regler. Dessa beslut eller förändringar, vilka eventuellt kan ha retroaktiv verkan, kan medföra väsentligt negativ inverkan på CLX verksamhet, resultat och finansiella ställning.

FÖRVALTNINGSBERÄTTELSE

AKTIEUTVECKLING OCH ÄGARSTRUKTUR

Aktien

CLX aktie noterades på Nasdaq Stockholm den 8 oktober 2015, introduktionskursen var 59 SEK. Aktien handlas under beteckningen CLX.

Aktiekapital

Aktiekapitalet samt antal utestående aktier i CLX Communications AB uppgår till 5 360 208,90 kronor (4 953 444,20) respektive 53 602 089 aktier (49 534 442). Samtliga aktieägare äger lika rätt till andel i bolagets tillgångar och vinst. Aktiernas kvotvärde är 0,10 (0,10). För ytterligare information om aktiekapitalets utveckling, se not 21.

Utdelning

CLX målsättning är att dela ut minst 30 procent av årets resultat. CLX finansiella ställning, kassaflöden, förvärvsmöjligheter och framtidsutsikter kommer att beaktas av styrelsen när styrelsen föreslår att CLX ska betala utdelning. Styrelsen föreslår att ingen utdelning lämnas för räkenskapsåret 2017 (-).

Aktieägare

Vid årets slut hade CLX cirka 2 300 aktieägare. De tio största ägarna ägde tillsammans 85,5 procent i CLX.

Inget avtal mellan aktieägare som begränsar deras rätt att överlåta sina aktier existerar såvitt bolaget känner till.

De innehavsmässigt största aktieägarna per den 31 december 2017

NAMN	ANTAL AKTIER	ANDEL I %
Neqst D1 AB	9 808 201	18,3
Cantaloupe AB	8 925 596	16,7
Fjärde AP-fonden	5 013 168	9,4
Swedbank Robur	5 013 168	9,3
Kjell Arvidsson AB	4 544 430	8,5
Första AP-fonden	3 442 372	7,4
Handelsbanken fonder	2 656 303	5,0
Alecta Pensionsförsäkring, ömsesidigt	2 642 372	4,9
Salvis Investment Ltd.	2 231 232	4,5
Catella fonder	1 020 933	1,9
Summa	45 804 566	85,5
Övriga aktieägare	7 797 523	14,5
Totalt antal aktier	53 602 089	100,0

AKTIEUTVECKLING

CLX Communications 2017



FÖRVALTNINGSBERÄTTELSE

Omsättning av instrument under 2017, inklusive OTC, Nasdaq Stockholm

Omsättning	Volym, antal aktier	Antal affärer	Genomsnittlig daglig omsättning	Genomsnittlig daglig volym	Genomsnittligt dagligt antal affärer	Affärsdagar
1 066 484 424	11 071 384	42 903	4 248 942	44 109	171	100%

Omsättning av instrument jämfört med den totala omsättningen under 2017 på Nasdaq Stockholm

Omsättningshastighet, aktie	Omsättningshastighet, Stockholm	% av den totala omsättningen Stockholm	Total omsättning, Stockholm, miljarder
19%	48%	0,02%	4 274

Kurser under 2017 (justerat) Nasdaq Stockholm, SEK

Volymviktad genomsnittskurs	Högsta betalkurs	Högsta betalkurs datum	Lägsta betalkurs	Lägsta betalkurs datum
96,55	139,00	28 juni	63,25	15 december

Börsvärde, sista affärsdag 2017, SEK

Antal aktier	Kurs	Börsvärde
53 602 089	72,25	3 872 750 930

Kursutveckling under 2017, Nasdaq Stockholm, SEK

Senast betalt, föregående år	Justerat senast betalt, föregående år	Senast betalt, innevarande år	Justerat senast betald, innevarande år	Förändring i procent, aktie	Förändring i procent, OMX Stockholmsindex
97,00	97,00	72,25	72,25	-26%	6%

10 mest aktiva mäklare av CLX aktier under 2017

Aktiemäklare	Omsättning	Marknadsandel, omsättning	Antal affärer	Marknadsandel, antal affärer
Carnegie Investment Bank AB	255 579 275	24,0%	2 710	6,3%
Danske Bank A/S	177 887 239	16,7%	929	2,2%
Skandinaviska Enskilda Banken AB	125 185 178	11,8%	5 154	12,0%
Avanza Bank AB	85 505 131	8,0%	7 070	16,5%
Svenska Handelsbanken AB	70 018 038	6,6%	2 350	5,5%
Nordnet Bank AB	59 700 899	5,6%	4 017	9,4%
Neonet Securities AB	47 458 842	4,5%	1 389	3,2%
Nordea Bank AB	46 451 344	4,4%	1 035	2,4%
Morgan Stanley & Co. International plc	31 188 070	2,9%	2 811	6,6%
Merrill Lynch International	28 505 509	2,7%	3 771	8,8%

Alla belopp anges i lokal valuta och räknas enbart utifrån en sida av transaktionen (single counted). Marknadsandelarna beräknas enligt de officiella riktlinjerna.

Omsättningshastigheten beräknas enligt följande formel: ((omsättning under perioden/genomsnittligt börsvärde under perioden) * 250) / antal noterade dagar.

Med senast betalt avses den senaste kurs som betalats på sista affärsdagen 2017. Med affärsdagar avses antalet dagar med affärer dividerat med antalet noterade dagar.

Med volymviktad genomsnittskurs avses omsättningen dividerad med volym under perioden, med hänsyn till affärer som uppdaterar den genomsnittliga dagskursen (affärer som utförs i kontinuerlig handel inom spreaden).

Med justerat senast betalt avses den senast betalda kursen, justerad för bolagshändelser.

FÖRVALTNINGSBERÄTTELSE

FRAMTIDSUTSIKTER

CLX är väl positionerat för att dra nytta av den starka tillväxten i marknaden för molnbaserad företagskommunikation. Bolaget verkar på en attraktiv del av marknaden, där man sammankopplar företag och mobiloperatörer, och har både företag och mobiloperatörer som kunder. CLX flexibla och robusta kommunikationsplattform bidrar till att säkerställa att bolaget står väl rustat för att möta sina kunders nuvarande och framtida kommunikationsbehov.

CLX lämnar inga prognoser.

MODERBOLAGET

Moderbolagets verksamhet består endast av vissa koncernledningsfunktioner. Vid periodens slut var 7 (5) personer anställda i moderbolaget. Medeltalet antal anställda under perioden uppgick till 7 (5).

- Nettoomsättningen uppgick till 13,0 MSEK (7,4)
- Rörelseresultatet uppgick till -13,2 MSEK (-28,8)
- Årets resultat uppgick till 7,8 MSEK (49,5)
- Eget kapital uppgick till 1 418,2 MSEK (922,8)
- Investeringar i materiella och immateriella anläggningstillgångar uppgick till 6,5 MSEK (0)

Vad gäller övrig information om moderbolagets verksamhet, ställning och resultat hänvisas till vad som anges i förvaltningsberättelsen för koncernen.

FÖRSLAG TILL VINSTDISPOSITION

Styrelsen kommer att föreslå årsstämman att ingen utdelning lämnas för räkenskapsåret 2017.

Till årsstämmans förfogande står följande fritt eget kapital i moderbolaget, SEK:

Överkursfond	1 351 754 881
Balanserat resultat	53 244 342
Årets resultat	7 820 787
Totalt	1 412 820 010

Styrelsen föreslås att vinstmedlen disponeras enligt följande, SEK:

I ny räkning överföres till överkursfond	1 351 754 881
I ny räkning överföres	61 065 129
Totalt	1 412 820 010

RESULTATRÄKNING

KONCERNEN

	NOT	2017 12 MÅN	2015/16 18 MÅN
Nettoomsättning	3	3 058 079	2 333 937
Övriga rörelseintäkter	4	59 547	40 834
Aktiverat arbete för egen räkning	14	17 872	22 729
Kostnad för sålda varor och tjänster		-2 278 064	-1 691 626
Övriga externa kostnader	5,6,7	-243 555	-211 368
Personalkostnader	8	-312 561	-281 744
Övriga rörelsekostnader	4	-38 143	-50 819
Rörelseresultat före av- och nedskrivningar, EBITDA		263 174	161 943
Av- och nedskrivningar	14,15	-138 263	-49 455
Rörelseresultat, EBIT		124 911	112 488
Finansiella intäkter	9	185 229	105 072
Finansiella kostnader	9	-235 698	-96 176
Resultat före skatt		74 443	121 384
Aktuell skatt	11	-33 310	-35 727
Uppskjuten skatt	11	93 284	25 911
Årets resultat		134 417	111 568
Hänförligt till:			
Moderbolagets aktieägare		133 948	111 324
Innehav utan bestämmande inflytande		469	244
Resultat per aktie, SEK			
- Före utspädning	12	2.58	2.58
- Efter utspädning	12	2.58	2.55

RAPPORT ÖVER TOTALRESULTAT

KONCERNEN

	NOT	2017 12 MÅN	2015/16 18 MÅN
Årets resultat		134 417	111 568
Övrigt totalresultat			
Poster som senare kan återföras till periodens resultat			
Omräkningsdifferenser		26 817	34 995
Säkringsredovisning nettoinvestering		-9 318	-10 354
Skatteeffekt poster i övrigt totalresultat	11	2 050	-7 521
Årets övriga totalresultat		19 549	17 120
Årets totalresultat		153 967	128 688
Hänförligt till:			
Moderbolagets aktieägare		153 710	128 641
Innehav utan bestämmande inflytande		257	47

BALANSRÄKNING

KONCERNEN

	NOT	2017-12-31	2016-12-31
Tillgångar			
Anläggningstillgångar			
Goodwill	13	963 383	803 634
Kundrelationer	14	575 862	613 665
Operatörsrelationer	14	108 218	46 426
Egenutvecklad programvara	14	112 258	92 712
Övriga immateriella anläggningstillgångar	14	3 923	8 426
Materiella anläggningstillgångar	15	23 073	14 166
Finansiella anläggningstillgångar	16	29 224	11 413
Uppskjutna skattefordringar	17	191 395	29 626
Summa anläggningstillgångar		2 007 336	1 620 069
Omsättningstillgångar			
Varulager		3 980	40
Kundfordringar	18	683 747	372 400
Skattefordringar		1 660	6 613
Övriga kortfristiga fordringar	19	61 232	30 202
Upplupna intäkter och förutbetalda kostnader	20	108 096	177 913
Likvida medel	33	164 588	115 342
Summa omsättningstillgångar		1 023 303	702 510
Summa tillgångar		3 030 639	2 322 579
Eget kapital och skulder			
Eget kapital			
	21		
Aktiekapital		5 360	4 953
Övrigt tillskjutet kapital		1 377 702	881 542
Reserver		36 682	16 920
Balanserat resultat inklusive årets resultat		73 661	-44 348
Eget kapital hänförligt till moderbolagets aktieägare		1 493 405	859 067
Innehav utan bestämmande inflytande		1 148	5 890
Summa eget kapital		1 494 552	864 957
Långfristiga skulder			
Uppskjuten skatteskuld	17	196 232	290 149
Övriga långfristiga skulder, räntebärande	22	387 722	413 856
Övriga långfristiga skulder, ej räntebärande	23	54 340	40 600
Summa långfristiga skulder		638 294	744 605
Kortfristiga skulder			
Förskott från kunder		22 073	15 184
Avsättning för omstruktureringsåtgärder	24	11 258	8 895
Leverantörsskulder		259 416	259 073
Skatteskulder		45 148	29 948
Övriga kortfristiga skulder, räntebärande	25	125 682	70 091
Övriga kortfristiga skulder, ej räntebärande	26	25 542	29 468
Upplupna kostnader och förutbetalda intäkter	27	408 674	300 358
Summa kortfristiga skulder		897 793	713 017
Summa eget kapital och skulder		3 030 639	2 322 579

RAPPORT ÖVER FÖRÄNDRINGAR I EGET KAPITAL

KONCERNEN

	AKTIE- KAPITAL	ÖVRIGT TILL- SKJUTET KAPITAL	RESER- VER	BALAN- SERAT RESULTAT	SUMMA EGET KAPITAL HÄN- FÖRLIGT TILL MODERBOLA- GETS AKTIE ÄGARE	INNEHAV UTAN BE- STÄMMANDE INFLYTANDE	SUMMA EGET KAPITAL
Ingående balans 1 juli 2015	54	174 999	-397	-138 079	36 577	4 879	41 456
Årets resultat				111 324	111 324	244	111 568
Övrigt totalresultat			17 317		17 317	-197	17 120
Fondemission	3 189			-3 189	0		0
Apportemission	89	83 841			83 930		83 930
Nyemission	1 621	622 702			624 323	964	625 287
Emissionskostnader, netto efter skatt				-14 404	-14 404		-14 404
Utgående balans 31 december 2016	4 953	881 542	16 920	-44 348	859 067	5 890	864 957
Årets resultat				133 948	133 948	469	134 417
Övrigt totalresultat			19 762		19 762	-212	19 550
Förvärv av minoritetens andel i Caleo				-7 901	-7 901	-4 999	-12 900
Teckningsoptioner		8 449			8 449		8 449
Nyemission	407	487 711			488 118		488 118
Emissionskostnader, netto efter skatt				-8 038	-8 038		-8 038
Utgående balans 31 december 2017	5 360	1 377 702	36 682	73 661	1 493 405	1 148	1 494 552

KASSAFLÖDESANALYS

KONCERNEN

	NOT	2017 12 MÅN	2015/16 18 MÅN
Kassaflöde från den löpande verksamheten			
Resultat före skatt		74 443	121 384
Justeringar för poster som inte ingår i kassaflödet	33	140 315	61 160
Betald inkomstskatt		-25 583	-9 374
Kassaflöde från den löpande verksamheten före förändring av rörelsekapital		189 175	173 170
Förändring varulager		-2 555	175
Förändring kundfordringar		-204 555	-159 848
Förändring övriga kortfristiga fordringar		75 706	-48 669
Förändring leverantörsskulder		-41 588	-71 643
Förändring övriga kortfristiga skulder		35 084	214 426
Kassaflöde från den löpande verksamheten		51 268	107 611
Investeringsverksamheten			
Investeringar i immateriella anläggningstillgångar	14	-17 894	-27 867
Investeringar i materiella anläggningstillgångar	15	-12 334	-6 141
Förändring finansiella fordringar		-6 248	-1 369
Förvärv av koncernföretag, nettoeffekt på likvida medel	34	-526 117	-1 018 012
Kassaflöde från investeringsverksamheten		-562 593	-1 053 389
Finansieringsverksamheten			
Nyupplåning	22	515 802	468 807
Amortering banklån	22	-436 712	-79 851
Amortering finansiell leasingsskuld		-161	-
Amortering lån slutligt moderbolag före notering		-	-971
Nyemission	21	485 317	605 858
Erlagd tilläggsköpeskilling Caleo, tidigare skuldförd	34	-	-4 669
Kassaflöde från finansieringsverksamheten	33	564 246	989 174
Årets kassaflöde			
Likvida medel vid årets början		115 342	70 974
Valutakursdifferenser i likvida medel		-3 675	972
Likvida medel vid årets slut	33	164 588	115 342

RESULTATRÄKNING

MODERBOLAGET

	NOT	2017 12 MÅN	2015/16 18 MÅN
Nettoomsättning		13 013	7 430
Övriga rörelseintäkter	4	134	429
Rörelsens kostnader			
Övriga externa kostnader	5,6	-22 403	-20 644
Personalkostnader	8	-3 558	-15 847
Övriga rörelsekostnader	4	-51	-191
Rörelseresultat före av- och nedskrivningar		-12 864	-28 823
Av- och nedskrivningar	14,15	-317	-
Rörelseresultat		-13 181	-28 823
Resultat från andelar i koncernföretag	9	-	20 000
Ränteintäkter och liknande resultatposter	9	82 632	106 730
Räntekostnader och liknande resultatposter	9	-192 994	-33 420
Resultat efter finansiella poster		-123 543	64 487
Bokslutsdispositioner	10	133 641	-6 578
Resultat före skatt		10 097	57 909
Skatt på årets resultat	11	-2 276	-8 404
Årets resultat ¹⁾		7 821	49 505

¹⁾ Årets resultat överensstämmer med årets totalresultat

BALANSRÄKNING

MODERBOLAGET

	NOT	2017-12-31	2016-12-31
Tillgångar			
Anläggningstillgångar			
Immateriella anläggningstillgångar	14	248	350
Materiella anläggningstillgångar	15	6 255	-
Finansiella anläggningstillgångar			
Andelar i koncernföretag	16	530 230	530 105
Långfristig fordran koncernföretag	16	1 509 409	1 128 972
Summa finansiella anläggningstillgångar		2 039 639	1 659 077
Summa anläggningstillgångar		2 046 142	1 659 427
Omsättningstillgångar			
Fordringar hos koncernföretag		179 384	9 009
Övriga kortfristiga fordringar	19	2 113	177
Upplupna intäkter och förutbetalda kostnader	20	5 222	805
Kassa och bank	33	10	21 210
Summa omsättningstillgångar		186 729	31 201
Summa tillgångar		2 232 871	1 690 628
Eget kapital och skulder			
Eget kapital			
Aktiekapital	21	5 360	4 953
Summa bundet eget kapital		5 360	4 953
Överkursfond		1 351 755	856 539
Balanserat resultat		53 244	11 777
Årets resultat		7 821	49 505
Summa fritt eget kapital		1 412 820	917 821
Summa eget kapital		1 418 180	922 774
Obeskattade reserver	26	8 307	6 578
Långfristiga skulder			
Skulder till kreditinstitut	22	387 441	413 413
Tilläggsköpeskilling Sinch	23,34	40 000	40 000
Summa långfristiga skulder		427 441	453 413
Kortfristiga skulder			
Leverantörsskulder		3 649	1 585
Skatteskulder		3 937	4 216
Skulder till koncernföretag		242 327	220 635
Skulder till kreditinstitut	25	125 682	70 091
Övriga kortfristiga skulder	26	979	683
Upplupna kostnader och förutbetalda intäkter	27	2 369	10 653
Summa kortfristiga skulder		378 943	307 863
Summa eget kapital och skulder		2 232 871	1 690 628

RAPPORT ÖVER FÖRÄNDRINGAR I EGET KAPITAL

MODERBOLAGET

	AKTIEKAPITAL	ÖVERKURSFOND	BALANSERADE VINSTMEDEL	SUMMA EGET KAPITAL
Ingående balans 1 juli 2015	54	149 996	29 369	179 419
Årets resultat			49 505	49 505
Fondemission	3 189		-3 189	0
Apportemission	89	83 841		83 930
Nyemission	1 621	622 702		624 323
Emissionskostnader, netto efter skatt			-14 404	-14 404
Utgående balans 31 december 2016	4 953	856 539	61 281	922 773
Årets resultat			7 821	7 821
Teckningsoptioner		7 505		7 505
Nyemission	407	487 711		488 118
Emissionskostnader, netto efter skatt			-8 038	-8 038
Utgående balans 31 december 2017	5 360	1 351 755	61 065	1 418 180

KASSAFLÖDESANALYS

MODERBOLAGET

	NOT	2017 12 MÅN	2015/16 18 MÅN
Kassaflöde från den löpande verksamheten			
Resultat efter finansiella poster		-123 544	64 487
Justeringar för poster som inte ingår i kassaflödet	33	-50 557	16 185
Betald inkomstskatt		-289	-399
Kassaflöde från den löpande verksamheten före förändring av rörelsekapital		-174 391	80 273
Förändring övriga kortfristiga fordringar		-176 727	-9 578
Förändring leverantörsskulder		3 357	1 674
Förändring övriga kortfristiga skulder		20 965	-80 847
Kassaflöde från den löpande verksamheten		-326 795	-8 478
Investeringsverksamheten			
Investeringar i immateriella anläggningstillgångar		-22	-350
Investeringar i materiella anläggningstillgångar		-6 448	-
Förändring finansiella fordringar koncernföretag		-380 436	-1 128 972
Förvärv av dotterföretag	34	-126	-56 225
Kassaflöde från investeringsverksamheten		-387 032	-1 185 547
Finansieringsverksamheten			
Upptagna banklån	22	515 802	468 807
Amortering banklån	22	-436 712	-79 851
Amortering lån slutligt moderföretag innan notering		-	-971
Förändring finansiella skulder koncernföretag		-7 150	220 546
Nyemission		485 317	605 858
Erhållet koncernbidrag		135 370	-
Kassaflöde från finansieringsverksamheten		692 627	1 214 389
Årets kassaflöde			
Likvida medel vid årets början		21 210	846
Likvida medel vid årets slut	33	10	21 210

FLERÅRSÖVERSIKT

KONCERNEN

RESULTATRÄKNING, MSEK	2017 12 MÅN	2015/16 18 MÅN	2014/15 12 MÅN	2013/14 12 MÅN	2012/13 17 MÅN
Nettoomsättning	3 058,1	2 333,9	844,4	605,5	478,5
Kostnad för sålda varor och tjänster	-2 278,1	-1 691,6	-592,5	-372,6	-252,6
Bruttoresultat	780,0	642,3	251,9	232,9	225,9
Övriga intäkter	59,5	40,8	29,6	13,8	19,2
Aktiverat arbete för egen räkning	17,9	22,7	3,3	3,8	5,8
Personalkostnader	-312,6	-281,7	-124,7	-102,3	-121,1
Övriga kostnader	-281,7	-262,2	-66,9	-70,0	-65,9
Rörelseresultat före av- och nedskrivningar	263,2	161,9	93,1	78,3	63,9
Av- och nedskrivningar	-138,3	-49,5	-4,4	-2,0	-1,2
Rörelseresultat	124,9	112,5	88,7	76,2	62,7
Finansiella intäkter	185,2	105,1	0,9	0,6	0,6
Finansiella kostnader	-235,7	-96,2	-19,8	-32,8	-38,4
Resultat före skatt	74,4	121,4	69,8	44,1	25,0
Skatt	60,0	-9,8	-16,8	-10,8	-7,7
Årets resultat	134,4	111,6	52,9	33,3	17,2
Hänförligt till:					
Moderbolagets aktieägare	133,9	111,3	53,2	33,3	17,2
Innehav utan bestämmande inflytande	0,5	0,2	-0,3	0,0	-

BALANSRÄKNING, MSEK	2017-12-31	2016-12-31	2015-06-30	2014-06-30	2013-06-30
Immateriella anläggningstillgångar	1 763,6	1 564,9	65,9	54,5	50,1
Materiella anläggningstillgångar	23,1	14,2	4,7	1,7	1,4
Finansiella anläggningstillgångar	29,2	11,4	2,6	-	-
Uppskjutna skattefordringar	191,4	29,6	0,2	4,4	0,8
Omsättningstillgångar exklusive likvida medel	858,7	587,2	189,8	192,2	167,3
Likvida medel	164,6	115,3	71,0	55,9	61,0
Summa tillgångar	3 030,6	2 322,6	334,2	308,7	280,6
Eget kapital	1 494,6	865,0	41,5	-128,3	-161,7
Långfristiga skulder	638,3	744,6	94,3	308,8	345,4
Kortfristiga skulder	897,8	713,0	198,5	128,3	96,9
Summa eget kapital och skulder	3 030,6	2 322,6	334,2	308,7	280,6

FINANSIELLA RAPPORTER

KASSAFLÖDESANALYS, MSEK	2017 12 MÅN	2015/16 18 MÅN	2014/15 12 MÅN	2013/14 12 MÅN	2012/13 17 MÅN
Kassaflöde från den löpande verksamheten	51,3	107,6	94,9	-5,1	46,6
Kassaflöde från investeringsverksamheten	-562,6	-1 053,4	-9,8	13,5	14,4
Kassaflöde från finansieringsverksamheten	564,2	989,2	-70,2	-13,5	-
Årets kassaflöde	52,9	43,4	14,9	-5,1	61,0
Likvida medel vid årets början	115,3	71,0	55,9	61,0	0,1
Valutakursdifferens i likvida medel	-3,7	1,0	0,2	0,1	-0,1
Likvida medel vid årets slut	164,6	115,3	71,0	55,9	61,0

NYCKELTAL	2017 12 MÅN	2015/16 18 MÅN	2014/15 12 MÅN	2013/14 12 MÅN	2012/13 17 MÅN
Avkastning på eget kapital, %	11,4	24,6	-121,8	-23,0	-10,7
Avkastning på totalt kapital, %	5,0	8,4	16,5	11,3	6,1
Bruttomarginal, %	25,5	27,5	29,8	38,5	47,2
Rörelsemarginal, EBITDA, %	8,6	6,9	11,0	12,9	13,4
Rörelsemarginal, EBIT, %	4,1	4,8	10,5	12,6	13,1
Nettomarginal, %	4,4	4,8	6,3	5,5	3,6
Soliditet, %	49,3	37,2	12,4	-41,6	-57,6
Nettoskuld, MSEK	348,8	368,6	8,9	245,6	278,2
Skuldsättningsgrad, ggr	1,3	2,3	0,1	3,1	4,4
Räntetäckningsgrad, ggr	7,1	14,2	4,5	2,3	1,6

AKTIEDATA	2017 12 MÅN	2015/16 18 MÅN	2014/15 12 MÅN	2013/14 12 MÅN	2012/13 17 MÅN
Totalt antal aktier vid årets slut	53 602 089	49 534 442	1 081 081	1 000 000	1 000 000
Eget kapital per aktie, SEK	27,86	17,34	33,83	33,30	17,23
Vägt genomsnittligt antal aktier före utspädning*	52 002 693	42 706 358	34 853 978	34 853 978	34 853 978
Vägt genomsnittligt antal aktier efter utspädning*	52 002 693	43 212 236	34 892 690	34 853 978	34 853 978
Resultat per aktie före utspädning, SEK	2,58	2,58	1,53	0,96	0,49
Resultat per aktie efter utspädning, SEK	2,58	2,55	1,52	0,96	0,49
Utdelning per aktie, SEK	0	0	0	0	0

* Historiskt genomsnittligt antal aktier är omräknat efter split och nyemissioner för jämförelse.

DEFINITIONER

DEFINITIONER AV FINANSIELLA TERMER, NYCKELTAL OCH OPERATIVA MÅTT

FINANSIELLA MÅTT DEFINIERADE ENLIGT IFRS

Bruttoresultat

Nettoomsättning minskat med kostnad för sålda varor och tjänster.

Resultat per aktie före/efter utspädning

Periodens resultat hänförligt till moderbolagets aktieägare dividerat med volymvägt genomsnittligt antal utestående aktier i perioden före/efter utspädning.

FINANSIELLA MÅTT EJ DEFINIERADE ENLIGT IFRS

Avkastning på eget kapital

Årets resultat dividerat med genomsnittligt totalt kapital.

Avkastning på totalt kapital

Årets resultat dividerat med genomsnittlig balansomslutning.

Bruttomarginal

Bruttoresultat i förhållande till nettoomsättning.

Eget kapital per aktie

Eget kapital vid periodens utgång hänförligt till moderbolagets aktieägare dividerat med antalet aktier vid periodens utgång.

Genomsnittlig balansomslutning

Balansomslutning vid föregående års slut + balansomslutning vid årets slut dividerat med två.

Genomsnittligt totalt eget kapital

Totalt eget kapital vid föregående års slut + totalt eget kapital vid årets slut dividerat med två.

Nettomarginal

Periodens resultat i förhållande till nettoomsättning.

Räntebärande skulder

Banklån samt finansiella leasing-skulder.

Nettoskuld

Räntebärande skulder minus likvida medel.

Skuldsättningsgrad

Nettoskuld dividerat med EBITDA.

Soliditet

Eget kapital i procent av balansomslutningen.

Räntetäckningsgrad

EBIT + räntetäckning dividerat med räntekostnader.

Rörelseresultat, EBIT

Periodens resultat före finansiella intäkter, finansiella kostnader och skatt.

Rörelseresultat, EBITDA

Periodens resultat före finansiella intäkter, finansiella kostnader, skatt samt av- och nedskrivningar av materiella och immateriella anläggningstillgångar.

Jämförelsestörande poster

Ej regelbundet återkommande poster såsom exempelvis realisationsresultat, börsintroduktionskostnader, förvärvskostnader, integrationskostnader och omstrukturingskostnader.

Justerad EBIT

Rörelseresultat EBIT justerat för jämförelsestörande poster som påverkat EBIT.

Justerad EBITDA

Rörelseresultat EBITDA justerat för jämförelsestörande poster som påverkat EBITDA.

EBIT-marginal / Justerad

EBIT-marginal
Rörelseresultat EBIT / Justerad EBIT i förhållande till nettoomsättning.

EBITDA-marginal / Justerad

EBITDA-marginal
Rörelseresultat EBITDA / Justerad EBITDA i förhållande till nettoomsättning.

Bolaget presenterar vissa finansiella mått som inte definieras enligt IFRS. Bolaget anser att dessa mått ger värdefull kompletterande information till investerare och bolagets ledning då de bland annat möjliggör utvärdering av bolagets prestation. Exempelvis redovisas nyckeltalet EBITDA då detta visar rörelsens underliggande resultat utan effekt av avskrivningar, vilket ger ett mer jämförbart mått då avskrivningar avser historiska investeringar. Bolaget har även valt att redovisa nyckeltalet justerad EBITDA/EBIT för att visa det underliggande resultatet rensat från ej regelbundet återkommande poster såsom exempelvis realisationsresultat, börsintroduktions-, förvärvs-, omstrukturings- och integrationskostnader. Eftersom inte alla företag beräknar finansiella mått på samma sätt, är dessa inte alltid jämförbara med mått som används av andra företag. Dessa finansiella mått ska därför inte ses som en ersättning för mått som definieras enligt IFRS.

OPERATIVA MÅTT

Andel kvinnor

Genomsnittligt antal kvinnor i förhållande till genomsnittligt totalt antal anställda under perioden, omräknat till heltidsekvivalenter.

Antal stamaktier vid periodens slut

Antal stamaktier vid periodens slut.

Medelantal anställda

Genomsnittligt antal anställda under perioden omräknade till heltidsekvivalenter.

Organisk tillväxt

Förändring nettoomsättning exklusive förvärvade enheters bidrag till nettoomsättningen i förhållande till nettoomsättning i jämförelseperioden.

Totalt antal aktier vid periodens slut

Totalt antal stamaktier och preferensaktier vid periodens slut.

DEFINITIONER

JÄMFÖRELSESTÖRANDE POSTER	2017 12 MÅN	2015/16 18 MÅN
Börsintroduktionskostnader	-	-11 198
Förvärvskostnader	-9 270	-17 112
Omstruktureringskostnader	-15 048	-35 166
Integrationskostnader	-24 239	-12 659
Realisationsresultat avyttring verksamhet mobila betalningar	3 317	-
Justering av skuld för tilläggsköpeskilling Xura	11 752	-
Summa jämförelsestörande poster	-45 347	-76 135

AVSTÄMNING JUSTERAD EBITDA	2017 12 MÅN	2015/16 18 MÅN
Rörelseresultat EBITDA	263 174	161 943
Börsintroduktionskostnader	-	11 198
Förvärvskostnader	9 270	17 112
Omstruktureringskostnader	15 048	35 166
Integrationskostnader	24 239	12 659
Realisationsresultat avyttring verksamhet mobila betalningar	-3 317	-
Justering av skuld för tilläggsköpeskilling Xura	-11 752	-
Justerad EBITDA	296 662	238 078

AVSTÄMNING JUSTERAD EBIT	2017 12 MÅN	2015/16 18 MÅN
Rörelseresultat EBIT	124 911	112 488
Börsintroduktionskostnader	-	11 198
Förvärvskostnader	9 270	17 112
Omstruktureringskostnader	15 048	35 166
Integrationskostnader	24 239	12 659
Realisationsresultat avyttring verksamhet mobila betalningar	-3 317	-
Justering av skuld för tilläggsköpeskilling Xura	-11 752	-
Nedskrivning goodwill Xura	11 859	-
Justerad EBIT	170 258	188 623

AVSTÄMNING NETTOSKULD	2017-12-31	2016-12-31
Långfristiga räntebärande skulder	387 722	413 856
Kortfristiga räntebärande skulder	125 682	70 091
Likvida medel	-164 588	-115 342
Nettoskuld	348 816	368 605

AVSTÄMNING RÄNTETÄCKNINGSGRAD	2017 12 MÅN	2015/16 18 MÅN
EBIT	124 911	112 488
Ränteintäkter	2 495	1 518
EBIT + ränteintäkter (1)	127 406	114 006
Räntekostnader (2)	17 916	8 054
Räntetäckningsgrad, (1) dividerat med (2)	7,1	14,2

NOTER

NOT 1 – REDOVISNINGSPRINCIPER

ALLMÄN INFORMATION

CLX Communications AB (publ) med organisationsnummer 556882-8908 är ett publikt aktiebolag registrerat i Sverige med säte i Stockholm. Adressen till huvudkontoret är Lindhagensgatan 74, 112 18 Stockholm. Företaget och dess dotterföretags ("CLX" eller "koncernens") verksamhet omfattar mobil meddelandehantering för företag samt utveckling och försäljning av programvara som stödjer sådan meddelandehantering.

ÖVERENSSTÄMMELSE MED NORMGIVNING OCH LAG

Koncernredovisningen har upprättats i enlighet med International Financial Reporting Standards (IFRS) utgivna av International Accounting Standards Board (IASB) samt tolkningsuttalanden från IFRS Interpretations Committee (IFRIC) sådana de antagits av EU. Vidare har Årsredovisningslagen och Rådet för finansiell rapporterings rekommendation RFR 1 Kompletterande redovisningsregler för koncerner tillämpats. Moderbolaget tillämpar samma redovisningsprinciper som koncernen utom i de fall som anges nedan under avsnittet "Moderbolagets redovisningsprinciper".

VÄRDERINGSGRUNDER TILLÄMPADE VID UPPRÄTTANDET AV DE FINANSIELLA RAPPORTERNA

Tillgångar och skulder är redovisade till historiska anskaffningsvärden, förutom vissa finansiella instrument vilka värderas till verkligt värde.

FUNKTIONELL VALUTA OCH RAPPORTERINGSVALUTA

Moderbolagets funktionella valuta är svenska kronor som även utgör rapporteringsvalutan för moderbolaget och för koncernen. Det innebär att de finansiella rapporterna presenteras i svenska kronor. Samtliga belopp är, om inte annat anges, avrundade till närmaste tusental.

BEDÖMNINGAR OCH UPPSKATTNINGAR I DE FINANSIELLA RAPPORTERNA

Att upprätta de finansiella rapporterna i enlighet med IFRS kräver att företagsledningen gör bedömningar och uppskattningar samt gör antaganden som påverkar tillämpningen av redovisningsprinciperna och de redovisade beloppen av tillgångar, skulder, intäkter och kostnader. Verkliga utfallet kan avvika från dessa uppskattningar och bedömningar.

Uppskattningarna och antagandena ses över regelbundet. Ändringar av uppskattningar redovisas i den period ändringen görs om ändringen endast påverkat denna period, eller i den period ändringen görs och framtida perioder om ändringen påverkar både aktuell period och framtida perioder.

Viktiga källor till osäkerheter i uppskattningar

De källor till osäkerheter i uppskattningar som anges nedan avser sådana som innebär en signifikant risk för att tillgångars eller skulders värde kan komma att behöva justeras i väsentlig grad under kommande räkenskapsår.

Intäkter

CLX tillämpar successiv vinstavräkning på åtaganden i projekt som är av fastpriskaraktär och gör kontinuerligt reserveringar för eventuella risker och avvikelser. Dessa bedömningar baseras på historiska erfarenheter samt andra faktorer som bedöms vara rimliga under rådande omständigheter. Faktiskt utfall kan skilja sig från dessa bedömningar om andra åtaganden görs eller andra förutsättningar föreligger.

Delar av koncernens omsättning härrör från stora och komplexa projekt till fast pris. Projekten intäktförs successivt i takt med att projekten färdigställs. Färdigställandegraden fastställs på basis av utförda tjänster per balansdagen i proportion till vad som totalt sett skall utföras. Respektive projekts kostnads massa utgör grund för bedömningen av andel utförda tjänster. I det fall felaktig bedömning av färdigställandegrad görs kan detta resultera i en felaktig redovisning av koncernens omsättning och resultat.

En känslighetsanalys visar att en förändrad bedömning av färdigställandegraden om 10 procentenheter kan medföra en resultat effekt på 7 437 kSEK (10 172).

Kundfordringar

Kundfordringar redovisas netto efter reserveringar för osäkra kundfordringar. Nettovärdet motsvarar det värde som förväntas erhållas. Förväntningarna baseras på omständigheter kända vid balansdagen. En ändrad finansiell ställning hos en betydande kund kan ge en annan värdering. CLX följer upp kundernas finansiella stabilitet och de förhållanden under vilka de verkar för att uppskatta sannolikheten för betalning av enskilda fordringar. Totala reserveringen för osäkra kundfordringar per 31 december 2017 uppgick till 1 925 kSEK (17 619) eller 1,6 procent (4,5) av totala kundfordringar.

Nedskrivningsprövning av goodwill

Vid beräkning av kassagenererande enheters återvinningsvärde för bedömning av eventuellt nedskrivningsbehov på goodwill, har flera antaganden om framtida förhållanden och uppskattningar av parametrar gjorts. En redogörelse för dessa återfinns i not 13. Som förstås av beskrivningen i not 13 skulle ändringar av förutsättningar för dessa antaganden och uppskattningar kunna ha en väsentlig effekt på värdet på goodwill.

Skatt

Betydande bedömningar görs för att bestämma såväl aktuella som uppskjutna skatteskulder och skattefordringar, inte minst värdet på uppskjutna skattefordringar. Bolaget måste därvid bedöma sannolikheten för att de uppskjutna skattefordringarna kommer att kunna utnyttjas för avräkning mot framtida beskattningsbara vinster. Det verkliga resultatet kan avvika från dessa bedömningar bland annat på grund av ändrat framtida affärsklimat, ändrade skatteregler eller utfallet av myndigheters eventuella granskning av avgivna deklarationer.

Per 31 december 2017 uppgick redovisat värde på uppskjutna skattefordringar till 191 395 kSEK (29 626) och uppskjutna skatteskulder till 199 232 kSEK (290 149).

NYA OCH ÄNDRADE IFRS OCH TOLKNINGAR

I den mån nya eller ändrade standarder och tolkningsuttalanden inte beskrivs nedan, har dessa inte haft någon effekt på CLX finansiella rapporter.

NYA OCH ÄNDRADE IFRS OCH TOLKNINGAR SOM ÄNNU INTE BÖRJAT TILLÄMPAS

Ett antal nya eller ändrade standarder och tolkningsuttalanden träder ikraft först under kommande räkenskapsår eller senare och har inte förtidstillämpats vid upprättandet av dessa finansiella rapporter. Nyheter eller ändringar som blir tillämpliga från och med räkenskapsår efter 2018 planeras inte att tillämpas i förtid. I den mån nya eller ändrade standarder och tolkningsuttalanden inte beskrivs nedan, har CLX bedömt att dessa inte har någon effekt på de finansiella rapporterna.

IFRS 9 Finansiella instrument

IFRS 9 *Finansiella instrument* avser ersätta IAS 39 *Finansiella instrument*. Redovisning och värdering med tillämpning från och med 1 januari 2018. IFRS 9 innehåller nya principer för hur finansiella tillgångar ska klassificeras och värderas. Avgörande för vilken värderingskategori en finansiell tillgång hänförs till beror dels på företagets affärsmodell (syftet med innehavet av den finansiella tillgången), dels den finansiella tillgångens kontraktssenliga kassaflöden. Den nya standarden innehåller även nya regler för nedskrivningsprövning av finansiella tillgångar som innebär att den tidigare "incurred loss metoden" ersätts av en ny "expected loss metod".

Nedskrivningsreglerna i IFRS 9 bygger på en trestegsmodell, där redovisningen av nedskrivningar styrs av förändringar i kreditrisken på de finansiella tillgångarna. Med andra ord är det inte längre nödvändigt att en förlusthändelse inträffar för att en nedskrivning ska redovisas. Standarden innehåller dock förenklingsregler för kundfordringar och leasingfordringar. Dessa innebär att en reserv för kreditförluster kan redovisas direkt och att ingen bedömning behöver göras avseende förändringar i kreditrisken.

Vad gäller säkringsredovisning kvarstår de tre typerna av säkringsredovisningsmodeller som idag finns i IAS 39 (kassaflödessäkringar, verkligt värde säkring och säkring av nettoinvesteringar). IFRS 9 medför dock högre flexibilitet för vilka transaktioner som säkringsredovisning kan tillämpas på. Standarden innebär utökade möjligheter att säkra riskkomponenter i icke finansiella poster samt att fler typer av instrument kan ingå i en säkringsrelation. Vidare finns det kvantitativa kravet på effektivitet om mellan 80-125 % inte längre kvar.

Analys av effekterna av införandet av IFRS 9 har färdigställts och företagsledningens slutsats är att IFRS 9 inte påverkar koncernens redovisning i någon väsentlig omfattning.

IFRS 15 Intäkter från avtal med kunder

IFRS 15 *Intäkter från avtal med kunder* kommer att ersätta IAS 18 *Intäkter* och IAS 11 *Entreprenadavtal* och ska tillämpas från 1 januari 2018. IFRS 15 innebär en modell för intäktsredovisning (femstegsmodell) som baseras på när kontrollen av en vara eller tjänst överförs till kunden. Grundprincipen är att ett företag redovisar intäkter för att skildra överföringen av utlovade varor och tjänster till kunder med ett belopp som återspeglar den ersättning som företaget förväntas ha rätt till i utbyte mot dessa varor eller tjänster. Det finns betydligt mer vägledning i IFRS 15 för specifika områden och upplysningskraven är omfattande.

Förtydliganden i IFRS 15 *Intäkter från avtal med kunder* behandlar områdena identifiering av prestationsåtaganden, huvudman kontra agentförhållanden, licenser samt övergångsregler avseende avtalsändringar och avslutade avtal.

CLX förtidstillämpar inte IFRS 15. CLX har genomfört analys av eventuella effekter av IFRS 15 genom att identifiera och analysera koncernens intäktsströmmar. Slutsats av analysen är att övergången till IFRS 15 inte kommer få några väsentliga effekter på CLX finansiella rapporter. Val avseende övergångsmetoder har därmed inte be-

hövt göras. Det noteras dock att IFRS 15 innehåller utökade upplysningskrav avseende intäkter, vilket kommer att expandera innehållet i notupplysningarna.

IFRS 16 LEASES

IFRS 16 *Leases* kommer att ersätta IAS 17 *Leasingavtal* och ska tillämpas från 1 januari 2019. IFRS 16 innebär för leasetagaren att i stort sett samtliga leasingavtal ska redovisas i rapporten över finansiell ställning. Klassificering i operationella och finansiella leasingavtal ska därför inte längre göras. Den underliggande tillgången i leasingavtalet redovisas i rapporten över finansiell ställning. I efterföljande perioder redovisas nyttjanderätten till anskaffningsvärde med avdrag för avskrivningar och eventuella nedskrivningar samt justerat för eventuella omvärderingar av leaseingskulden. Leaseingskulden redovisas i rapporten över finansiell ställning och redovisas löpande till upplupet anskaffningsvärde minskat med gjorda leasingbetalningar. Leaseingskulden omvärderas vid förändringar i bland annat leasingperioden, restvärdegarantier och eventuella förändringar i leasingbetalningar. Resultaträkningen kommer att påverkas genom att nuvarande rörelsekostnader hänförliga till operationella leasingavtal kommer att ersättas med avskrivningar och räntekostnader. Korta leasingkontrakt (tolv månader eller kortare) och leasingavtal där underliggande tillgång uppgår till lågt värde behöver inte redovisas i balansräkningen. Dessa kommer att redovisas i rörelseresultatet på samma sätt som nuvarande operationella leasingavtal.

De värdemässigt mest betydande leasingavtalen avser hyresavtal för kontorslokaler. Det pågår ett arbete med att analysera effekterna av införandet av IFRS 16. Det är för tidigt att kvantifiera effekterna av införandet av IFRS 16, men införandet kommer att ha effekt på bland annat nyckeltal som används i covenantberäkning i befintliga finansieringsavtal.

Företagsledningen bedömer att övriga nya och ändrade standarder och tolkningar som ännu ej har trätt i kraft inte får någon väsentlig påverkan på koncernens rapporter när de tillämpas för första gången.

KLASSIFICERINGAR

Anläggningstillgångar och långfristiga skulder består i allt väsentligt av belopp som förväntas återvinnas eller betalas efter mer än tolv månader räknat från balansdagen. Omsättningstillgångar och kortfristiga skulder består i allt väsentligt av belopp som förväntas återvinnas eller betalas inom tolv månader räknat från balansdagen.

RÖRELSESEGMENT

Ett rörelsesegment är en del av koncernen som bedriver verksamhet från vilken den kan generera intäkter och ådra sig kostnader och för vilka det finns finansiell information tillgänglig. Ett rörelsesegments resultat följs vidare upp av företagets högste verkställande beslutsfattare för att utvärdera resultatet samt för att kunna allokera resurser till rörelsesegmentet. Se not 2 för ytterligare beskrivning av indelningen och presentation av rörelsesegment.

KONSOLIDERINGSPRINCIPER

Dotterföretag

Dotterföretag är företag som står under ett bestämmande inflytande från CLX Communications AB. Bestämmande inflytande föreligger om CLX Communications AB har inflytande över investeringsobjektet, är exponerad för eller har rätt till rörlig avkastning från sitt engagemang samt kan använda sitt inflytande över investeringen till att påverka avkastningen. Vid bedömningen om ett bestämmande inflytande fö-

NOTER

religger, beaktas potentiella röstberättigande aktier samt om de facto control föreligger. Dotterföretag redovisas enligt förvärvsmetoden. Metoden innebär att förvärv av ett dotterföretag betraktas som en transaktion varigenom koncernen indirekt förvärvar dotterföretagets tillgångar och övertar dess skulder och eventalförpliktelser. Det koncernmässiga anskaffningsvärdet fastställs genom en förvärvsanalys i anslutning till förvärvet. I analysen fastställs dels anskaffningsvärdet för andelarna eller rörelsen, dels det verkliga värdet på förvärvsdagen av förvärvade identifierbara tillgångar samt övertagna skulder och eventalförpliktelser. Anskaffningsvärdet för dotterföretagsaktierna respektive rörelsen utgörs av summan av de verkliga värdena per förvärvsdagen för erlagda tillgångar, uppkomna eller övertagna skulder och för emitterade egetkapitalinstrument som lämnats som vederlag i utbyte mot de förvärvade nettotillgångarna. Transaktionsutgifter för förvärv kostnadsförs direkt i årets resultat. Vid rörelseförvärv där anskaffningskostnaden överstiger det verkliga värdet av förvärvade tillgångar och övertagna skulder samt eventalförpliktelser som redovisas separat, redovisas skillnaden som goodwill. När skillnaden är negativ redovisas denna direkt i årets resultat. Dotterföretags finansiella rapporter inkluderas i koncernredovisningen från och med förvärvstidpunkten till det datum då det bestämmande inflytandet upphör.

Transaktioner som elimineras vid konsolidering

Koncerninterna fordringar och skulder, intäkter och kostnader samt realiserade vinster eller förluster som uppkommer från koncerninterna transaktioner mellan koncernföretag, elimineras i sin helhet vid upprättandet av koncernredovisningen.

UTLÄNDSK VALUTA

Transaktioner i utländsk valuta

Transaktioner i utländsk valuta omräknas till den funktionella valutan till den valutakurs som föreligger på transaktionsdagen. Funktionell valuta är valutan i de primära ekonomiska miljöer bolagen bedriver sin verksamhet. Monetära tillgångar och skulder i utländsk valuta räknas om till den funktionella valutan till den valutakurs som föreligger på balansdagen. Valutakursdifferenser som uppstår vid omräkningarna redovisas i resultaträkningen. Icke monetära tillgångar och skulder som redovisas till historiska anskaffningsvärden omräknas till valutakurs vid transaktionstillfället. Icke monetära tillgångar och skulder som redovisas till verkliga värden omräknas till den funktionella valutan till den kurs som råder vid tidpunkten för värdering till verkligt värde.

Utländska verksamheters finansiella rapporter

Tillgångar och skulder i utlandsverksamheter, inklusive goodwill och andra koncernmässiga över- och undervärden, omräknas från utlandsverksamhetens funktionella valuta till koncernens rapporteringsvaluta, svenska kronor, till den valutakurs som råder på balansdagen. Intäkter och kostnader i en utlandsverksamhet omräknas till svenska kronor till en genomsnittskurs som utgör en approximation av de valutakurser som förelegat vid respektive transaktionstidpunkt. Omräkningsdifferenser som uppstår vid valutaomräkning av utlandsverksamheter redovisas i övrigt totalresultat och ackumuleras i omräkningsreserven i eget kapital. Vid avyttring av en utlandsverksamhet realiserar de till verksamheten hänförliga ackumulerade omräkningsdifferenserna från omräkningsreserven i årets resultat.

INTÄKTER

Intäkter redovisas till det verkliga värdet av den ersättning som erhållits eller kommer att erhållas, med avdrag för mervärdesskatt, rabatter

och liknande avdrag. En intäkt redovisas när dess belopp kan mätas på ett tillförlitligt sätt, det är sannolikt att framtida ekonomiska fördelar kommer att tillfalla företaget och särskilda kriterier har uppfyllts för var och en av koncernens intäktsslag.

CLX intäkter består i huvudsak av mobil meddelandehantering, försäljning av initiala mjukvarulicenser samt uppgradering, hårdvara och support.

Försäljning av tjänster

Intäkter från försäljning av tjänster på löpande räkning redovisas i den period tjänsterna utförs, det vill säga såväl intäkter som kostnad redovisas i den period de intjänas respektive förbrukas.

Intäkter från försäljning av tjänster till fast pris redovisas med tillämpning av successiv vinstavräkning. Det innebär att intäkter och kostnader redovisas i förhållande till uppdragets färdigställandegrad på balansdagen. Färdigställandegraden fastställs genom en beräkning av förhållandet mellan nedlagda uppdragsutgifter för utfört arbete per balansdagen och beräknade totala uppdragsutgifter. En befarad förlust på ett tjänsteuppdrag redovisas omedelbart som en kostnad. När utfallet av ett tjänsteuppdrag inte kan beräknas på ett tillförlitligt sätt sker intäktsredovisning endast med belopp som motsvarar uppkomna uppdragsutgifter som sannolikt kommer att ersättas av beställaren. Uppdragsutgifter redovisas som en kostnad i den period de uppkommer. En befarad förlust redovisas omedelbart som kostnad, i den mån den kan beräknas.

Intäkter från separata supportavtal

Intäkter från separata supportavtal intäktsförs linjärt över kontraktspérioden.

Intäkter från separata uppgraderingar av mjukvarulicenser

Intäkter från separata uppgraderingar av mjukvarulicenser redovisas i samband med leverans. I de fall anpassningar ska utföras efter den initiala leveransen redovisas intäkter som försäljning av tjänster till fast pris.

Försäljning av varor

Intäkter från försäljning av hårdvara redovisas i samband med leverans.

LEASING

För klassificering av leasingavtal, se avsnittet om leasade tillgångar under materiella anläggningstillgångar.

Operationella leasingavtal

Kostnader avseende operationella leasingavtal redovisas i resultaträkningen linjärt över leasingperioden. Förmåner erhållna i samband med tecknandet av ett avtal redovisas i resultaträkningen som en minskning av leasingavgifterna linjärt över leasingavtalets löptid. Variabla avgifter kostnadsförs i de perioder de uppkommer.

Finansiella leasingavtal

Minimileaseavgifterna fördelas mellan räntekostnad och amortering på den utestående skulden. Räntekostnaden fördelas över leasingperioden så att varje redovisningsperiod belastas med ett belopp som motsvarar en fast räntesats för den under respektive period redovisade skulden. Variabla avgifter kostnadsförs i de perioder de uppkommer.

FINANSIELLA INTÄKTER OCH KOSTNADER

Finansiella intäkter består av ränteintäkter på likvida medel och kortfristiga placeringar, utdelningsintäkter, valutakursvinster samt vinst vid värdeförändringar på finansiella tillgångar eller skulder redovisade till verkligt värde via resultatet. Ränteintäkter på finansiella instrument redovisas enligt effektivräntemetoden. Utdelningsintäkter redovisas när rätten att erhålla utdelning fastställts. Finansiella kostnader består av räntekostnader, valutakursförluster samt förlust vid värdeförändring på finansiella tillgångar eller skulder värderade till verkligt värde via resultatet samt sådana förluster på säkringsinstrument som redovisas i årets resultat. Låneutgifter redovisas i resultatet med tillämpning av effektivräntemetoden. Effektivräntan är den ränta som diskonterar de uppskattade framtida in- och utbetalningarna under ett finansiellt instruments förväntade löptid till den finansiella tillgångens eller skuldens redovisade nettovärde. Beräkningen innefattar alla avgifter som erlagts eller erhållits av avtalsparterna som är en del av effektivräntan, transaktionskostnader och alla över- och underkurser.

SKATTER

Skattekostnad utgörs av aktuell skatt och uppskjuten skatt. Skattekostnad redovisas i årets resultat utom då underliggande transaktion redovisas i övrigt totalresultat eller i eget kapital varvid tillhörande skatteeffekt redovisas i övrigt totalresultat eller i eget kapital. Aktuell skatt är skatt som ska betalas eller erhållas avseende aktuellt år, med tillämpning av de skattesatser som är beslutade eller i praktiken beslutade per balansdagen. Till aktuell skatt hör även justering av aktuell skatt hänförlig till tidigare perioder. Uppskjuten skatt beräknas enligt balansräkningsmetoden med utgångspunkt i temporära skillnader mellan redovisade och skattemässiga värden på tillgångar och skulder. Temporära skillnader beaktas inte för skillnad som uppkommer vid första redovisningen av goodwill och inte heller vid första redovisningen av tillgångar och skulder som inte är rörelseförvärv som vid tidpunkten för transaktionen inte påverkar vare sig redovisat eller skattepliktigt resultat. Värderingen av uppskjuten skatt baserar sig på hur underliggande tillgångar eller skulder förväntas bli realiserade eller reglerade. Uppskjuten skatt beräknas med tillämpning av de skattesatser och skatteregler som är beslutade eller i praktiken beslutade per balansdagen. Uppskjutna skattefordringar avseende avdragsgilla temporära skillnader och underskottsavdrag redovisas endast i den mån det är sannolikt att dessa kommer att kunna utnyttjas. Värdet på uppskjutna skattefordringar reduceras när det inte längre bedöms sannolikt att de kan utnyttjas. Eventuellt tillkommande inkomstskatt som uppkommer vid utdelning redovisas vid samma tidpunkt som när utdelningen redovisas som skuld.

FINANSIELLA INSTRUMENT

Finansiella instrument som redovisas i balansräkningen inkluderar på tillgångssidan likvida medel, erlagda depositioner, derivat och kundfordringar. På skuldsidan återfinns leverantörsskulder, upplupna räntekostnader, skuldförd tilläggsköpeskilling, derivat samt låneskulder.

Redovisning i och borttagande från balansräkningen

En finansiell tillgång eller finansiell skuld tas upp i balansräkningen när bolaget blir part enligt instrumentets avtalsmässiga villkor. En fordran tas upp när bolaget presterat och avtalsenlig skyldighet föreligger för motparten att betala, även om faktura ännu inte skickats. Kundfordringar tas upp i balansräkningen när faktura har skickats. Skuld tas upp när motparten har presterat och avtalsenlig skyldighet föreligger att betala, även om faktura ännu inte mottagits. Leveran-

törsskulder tas upp när faktura mottagits. En finansiell tillgång tas bort från balansräkningen när rättigheterna i avtalet realiserar, förfaller eller bolaget förlorar kontrollen över dem. Detsamma gäller för del av en finansiell tillgång. En finansiell skuld tas bort från balansräkningen när förpliktelsen i avtalet fullgörs eller på annat sätt utsläcks. Detsamma gäller för del av en finansiell skuld. En finansiell tillgång och en finansiell skuld kvittas och redovisas med ett nettobelopp i balansräkningen endast när det föreligger en legal rätt att kvitta beloppen samt att det föreligger avsikt att reglera posterna med ett nettobelopp eller att samtidigt realisera tillgången och reglera skulden.

Klassificering och värdering

Finansiella instrument som inte är derivat redovisas initialt till anskaffningsvärde motsvarande instrumentets verkliga värde med tillägg för transaktionskostnader för alla finansiella instrument förutom avseende dem som tillhör kategorin finansiella tillgångar som redovisas till verkligt värde via resultatet, vilka redovisas till verkligt värde exklusive transaktionskostnader. Ett finansiellt instrument klassificeras vid första redovisningen bland annat utifrån vilket syfte instrumentet förvärvades. Klassificeringen avgör hur det finansiella instrumentet värderas efter första redovisningstillfället. Derivatinstrument redovisas initialt till verkligt värde innebärande att transaktionskostnader belastar periodens resultat. Efter den initiala redovisningen redovisas derivatinstrument på sätt som beskrivs nedan. Används derivatinstrument för säkringsredovisning och till den del denna är effektiv, redovisas värdeförändringar på derivatinstrument på samma rad i årets resultat som den säkrade posten vid förfall, men löpande redovisas effekterna av kassaflödessäkring i övrigt totalresultat. Även om säkringsredovisning inte tillämpas, redovisas värdeökningar respektive värdeminskningar på derivatet som intäkter respektive kostnader inom rörelseresultatet eller bland finansiella poster baserat på syftet med användningen av derivatinstrumentet och huruvida användningen relaterats till en rörelsepost eller en finansiell post. Vid säkringsredovisning redovisas ineffektiv del på samma sätt som värdeförändringar på derivat som inte används för säkringsredovisning. Likvida medel består av kassamedel samt omedelbart tillgängliga tillgodohavanden hos banker och motsvarande institut samt kortfristiga likvida placeringar med en löptid från anskaffningstidpunkten understigande tre månader vilka är utsatta för endast en obetydlig risk för värdefluktuationer.

Finansiella tillgångar och skulder värderade till verkligt värde via resultatet

Denna kategori består av finansiella tillgångar och skulder som innehas för handel. Finansiella instrument i denna kategori värderas löpande till verkligt värde med värdeförändringar redovisade i årets resultat. I kategorin ingår derivat med positivt eller negativt verkligt värde med undantag för derivat som är ett identifierat och effektivt säkringsinstrument i säkringsredovisning.

Lånefordringar och kundfordringar

Lånefordringar och kundfordringar är finansiella tillgångar som inte är derivat, som har fastställda eller fastställbara betalningar och som inte är noterade på en aktiv marknad. Dessa tillgångar värderas till upplupet anskaffningsvärde. Upplupet anskaffningsvärde bestäms utifrån den effektivränta som beräknades vid anskaffningstidpunkten. Kundfordringar redovisas till det belopp som beräknas inflyta, det vill säga efter avdrag för osäkra fordringar.

NOTER

Övriga finansiella skulder

Lån samt övriga finansiella skulder, till exempel leverantörsskulder, ingår i denna kategori. Skulderna värderas till upplupet anskaffningsvärde. Till vilken kategori koncernens finansiella tillgångar och skulder hänförs framgår av not 31 *Finansiella tillgångar och skulder*. Redovisningen av finansiella intäkter och kostnader behandlas även under princip redovisning av finansiella intäkter och kostnader.

DERIVAT OCH SÄKRINGSREDOVISNING

Koncernens derivatinstrument har anskaffats för att ekonomiskt säkra de risker för valutakurs exponeringar som koncernen är utsatt för. Derivat redovisas initialt till verkligt värde innebärande att transaktionskostnader belastar periodens resultat. Efter den initiala redovisningen värderas derivatinstrument till verkligt värde och värdeförändringar redovisas på sätt som beskrivs nedan. För att uppfylla kraven på säkringsredovisning enligt IAS 39 krävs att det finns en entydig koppling till den säkrade posten. Vidare krävs att säkringen effektivt skyddar den säkrade posten, att säkringsdokumentation upprättats och att effektiviteten kan mätas. Vinster och förluster avseende säkringar av kassaflöden och nettoinvesteringar redovisas i årets resultat vid samma tidpunkt som vinster och förluster redovisas för de poster som säkrats. CLX tillämpar säkringsredovisning avseende vissa valutaterminskontrakt och säkring av nettoinvestering i utländska dotterbolag.

Fordringar och skulder i utländsk valuta

För ekonomisk säkring av fordran eller skuld mot valutakursrisk används valutaterminer. För skydd mot valutarisk tillämpas inte säkringsredovisning eftersom en ekonomisk säkring avspeglas i redovisningen genom att både den underliggande fordran eller skulden och säkringsinstrumentet redovisas till balansdagens valutakurs och valutakursförändringarna redovisas över årets resultat. Valutakursförändringar avseende rörelserelaterade fordringar och skulder redovisas i rörelseresultatet medan valutakursförändringar avseende finansiella fordringar och skulder redovisas bland finansiella poster.

Säkring av valutakursrisk i utländska nettoinvesteringar

Investeringar i utländska dotterbolag (nettotillgångar inklusive goodwill) har i viss utsträckning säkrats genom upptagande av valutalån som på balansdagen omräknats till balansdagens kurs. Omräkningsdifferenser på finansiella instrument som används som säkringsinstrument i en säkring av nettoinvestering i ett koncernföretag redovisas, i den mån säkringen är effektiv, i övrigt totalresultat och ackumuleras i omräkningsreserven i eget kapital. Detta för att neutralisera de omräkningsdifferenser som påverkar eget kapital när koncernföretagen konsolideras. Vid en avyttring av dotterbolaget flyttas den ackumulerade värdeförändringen avseende den avyttrade verksamheten från omräkningsreserven i eget kapital till årets resultat.

MATERIELLA ANLÄGGNINGSTILGÅNGAR

Ägda tillgångar

Materiella anläggningstillgångar redovisas i koncernen till anskaffningsvärde efter avdrag för ackumulerade avskrivningar och eventuella nedskrivningar. I anskaffningsvärdet ingår inköpspriset samt kostnader direkt hänförliga till tillgången för att bringa den på plats och i skick för att utnyttjas i enlighet med syftet med anskaffningen. Redovisningsprinciper för nedskrivningar framgår nedan. Det redovisade värdet för en materiell anläggningstillgång tas bort ur balansräkningen vid utrangering eller avyttring eller när inga framtida ekonomiska fördelar väntas från användning eller utrangering/avyttring av tillgången.

Vinst eller förlust som uppkommer vid avyttring eller utrangering av en tillgång utgörs av skillnaden mellan försäljningspriset och tillgångens redovisade värde med avdrag för direkta försäljningskostnader.

Tillkommande utgifter

Tillkommande utgifter läggs till anskaffningsvärdet endast om det är sannolikt att de framtida ekonomiska fördelar som är förknippade med tillgången kommer att komma företaget till del och anskaffningsvärdet kan beräknas på ett tillförlitligt sätt. Alla andra tillkommande utgifter redovisas som kostnad i den period de uppkommer.

Leasade tillgångar

Leasingavtal klassificeras antingen som finansiell eller operationell leasing. Finansiell leasing föreligger då de ekonomiska riskerna och förmånerna som är förknippade med ägandet i allt väsentligt är överförda till leasetagaren. När så ej är fallet är det fråga om operationell leasing. Tillgångar som hyrs enligt finansiella leasingavtal redovisas som anläggningstillgång i balansräkningen och värderas initialt till det lägsta av leasingobjektets verkliga värde och nuvärdet av minimileasingavgifterna vid ingången av avtalet. Förpliktelsen att betala framtida leasingavgifter redovisas som lång- och kortfristiga skulder. De leasade tillgångarna skrivs av över respektive tillgångs nyttjandeperiod medan leasingbetalningarna redovisas som ränta och amortering av skulderna. Tillgångar som hyrs enligt operationell leasing redovisas inte som tillgång i balansräkningen. Operationella leasingavtal ger inte heller upphov till en skuld.

Avskrivningsprinciper

Avskrivning sker linjärt över tillgångens beräknade nyttjandeperiod. Leasade tillgångar skrivs även de av över beräknad nyttjandeperiod eller, om den är kortare, över den avtalade leasingtiden. Beräknade nyttjandeperioder:

- datorer 3-5 år
- inventarier 3-5 år

Använda avskrivningsmetoder, restvärden och nyttjandeperioder omprövas vid varje års slut.

IMMATERIELLA TILGÅNGAR

Goodwill

Goodwill värderas till anskaffningsvärde minus eventuella ackumulerade nedskrivningar. Goodwill fördelas till kassagenererande enheter och prövas årligen för nedskrivningsbehov och så snart indikationer uppkommer som tyder på att tillgången ifråga har minskat i värde.

Forskning och utveckling

Utgifter för forskning som syftar till att erhålla ny vetenskaplig eller teknisk kunskap redovisas som kostnad då de uppkommer. Utgifter för utveckling, forskningsresultat eller annan kunskap som tillämpas för att åstadkomma nya eller förbättrade produkter eller processer, redovisas som tillgång i balansräkningen, om produkten eller processen är tekniskt och kommersiellt användbar och företaget har tillräckliga resurser att fullfölja utvecklingen och därefter använda eller sälja den immateriella tillgången. Det redovisade värdet inkluderar samtliga direkt hänförliga utgifter; till exempel för material och tjänster, ersättningar till anställda, registrering av en juridisk rättighet, avskrivningar på patent och licenser. Övriga utgifter för utveckling redovisas i årets resultat som kostnad när de uppkommer. I balansräkningen redovisade utvecklingsutgifter är upptagna till anskaffningsvärde minus ackumulerade avskrivningar och eventuella nedskrivningar.

Övriga immateriella tillgångar

Övriga immateriella tillgångar utgörs av licenser, kundrelationer, operatörsrelationer, varumärken och egenutvecklad programvara och redovisas till anskaffningsvärde minus ackumulerade avskrivningar och nedskrivningar (se redovisningsprinciper för nedskrivningar).

Tillkommande utgifter

Tillkommande utgifter för aktiverade immateriella tillgångar redovisas som en tillgång i balansräkningen endast då de ökar de framtida ekonomiska fördelarna för den specifika tillgången till vilka de hänförs. Alla andra utgifter kostnadsförs när de uppkommer.

Avskrivningsprinciper

Avskrivningar redovisas i resultaträkningen linjärt över immateriella tillgångars beräknade nyttjandeperioder, såvida inte sådana nyttjandeperioder är obestämbara. Nyttjandeperioderna omprövas minst årligen. Immateriella tillgångar med bestämbara nyttjandeperioder skrivs av från den tidpunkt då de är tillgängliga för användning. Beräknade nyttjandeperioder:

- licenser 3-5 år
- kundrelationer 5-10 år
- operatörsrelationer 5-10 år
- varumärke 1 år
- egenutvecklad programvara 3-5 år

Nyttjandeperioderna omprövas varje år.

NEDSKRIVNINGAR

Koncernens redovisade tillgångar bedöms vid varje balansdag för att avgöra om det finns indikation på nedskrivningsbehov.

Nedskrivning av materiella och immateriella tillgångar

Om indikation på nedskrivningsbehov finns beräknas tillgångens återvinningsvärde. För goodwill beräknas återvinningsvärdet dessutom årligen. Om det inte går att fastställa väsentligen oberoende kassaflöden till en enskild tillgång, och dess verkliga värde minus försäljningskostnader inte kan användas, grupperas tillgångarna vid prövning av nedskrivningsbehov till den lägsta nivå där det går att identifiera väsentligen oberoende kassaflöden – en så kallad kassagenererande enhet. En nedskrivning redovisas när en tillgångs eller kassagenererande enhets redovisade värde överstiger återvinningsvärdet. En nedskrivning redovisas som kostnad i resultaträkningen. Då nedskrivningsbehov identifierats för en kassagenererande enhet fördelas nedskrivningsbeloppet i första hand till goodwill. Därefter görs en proportionell nedskrivning av övriga tillgångar som ingår i enheten. Återvinningsvärdet är det högsta av verkligt värde minus försäljningskostnader och nyttjandevärde. Vid beräkning av nyttjandevärdet diskonteras framtida kassaflöden med en diskonteringsfaktor som beaktar riskfri ränta och den risk som är förknippad med den specifika tillgången.

Nedskrivning av finansiella tillgångar

Vid varje rapporttillfälle utvärderar företaget om det finns objektiva bevis på att en finansiell tillgång är i behov av nedskrivning. Objektiva bevis utgörs av observerbara förhållanden som inträffat och som har en negativ inverkan på möjligheten att återvinna anskaffningsvärdet. Ett observerbart förhållande är att en fordran inte blir betald i tid. CLX har fastställda regler för hur osäkra fordringar ska hanteras, nedskrivning av förfallna kundfordringar görs efter individuell bedömning.

Återföring av nedskrivningar

En nedskrivning av tillgångar som ingår i IAS 36 tillämpningsområde återföres om det både finns indikation på att nedskrivningsbehovet inte längre föreligger och det har skett en förändring i de antaganden som låg till grund för beräkningen av återvinningsvärdet. Nedskrivning av goodwill återförs dock aldrig. En återföring görs endast i den utsträckning som tillgångens redovisade värde efter återföring inte överstiger det redovisade värde som skulle ha redovisats, med avdrag för avskrivning där så är aktuellt, om ingen nedskrivning gjorts. Nedskrivningar av lånefordringar och kundfordringar som redovisas till upplupet anskaffningsvärde återföres om en senare ökning av återvinningsvärdet objektivt kan hänföras till en händelse som inträffat efter det att nedskrivningen gjordes.

RESULTAT PER AKTIE

Beräkningen av resultat per aktie baseras på årets resultat i koncernen hänförligt till moderbolagets aktieägare och på det vägda genomsnittliga antalet aktier utestående under året. Vid beräkningen av resultat per aktie efter utspädning justeras resultatet och det genomsnittliga antalet aktier för att ta hänsyn till effekter av utspädande potentiella stamaktier.

ERSÄTTNINGAR TILL ANSTÄLLDA

Avgiftsbestämda pensionsplaner

Samtliga pensionslösningar i koncernen klassificeras som avgiftsbestämda pensionsplaner. Det innebär att företagets förpliktelse är begränsad till de avgifter företaget åtagit sig att betala. I sådant fall beror storleken på den anställdes pension på de avgifter som företaget betalar till planen eller till ett försäkringsbolag och den kapitalavkastning som avgifterna ger. Följaktligen är det den anställde som bär den aktuariella risken (att ersättningen blir lägre än förväntat) och investeringsrisken (att de investerade tillgångarna kommer att vara otillräckliga för att ge de förväntade ersättningarna). Företagets förpliktelser avseende avgifter till avgiftsbestämda planer redovisas som en kostnad i resultaträkningen i den takt de intjänas genom att de anställda utfört tjänster åt företaget under en period.

Ersättning vid uppsägning

En kostnad för ersättning i samband med uppsägning av personal redovisas endast om företaget är bevisligen förpliktligt, utan realistisk möjlighet till tillbakadragande, av en formell detaljerad plan att avsluta en anställning före den normala tidpunkten. När ersättning lämnas som ett erbjudande för att uppmuntra frivillig avgång, redovisas en kostnad om det är sannolikt att erbjudandet kommer att accepteras och antalet anställda som kommer att acceptera erbjudandet tillförlitligt kan uppskattas.

Kortfristiga ersättningar

Kortfristiga ersättningar till anställda beräknas utan diskontering och redovisas som kostnad när de relaterade tjänsterna erhålls. En avsättning redovisas för den förväntade kostnaden för bonusbetalningar när koncernen har en gällande rättslig eller informell förpliktelse att göra sådana betalningar till följd av att tjänster erhållits från anställda och förpliktelsen kan beräknas tillförlitligt.

Aktierelaterade ersättningar

CLX har ställt ut egetkapitalreglerade personaloptionsprogram.

NOTER

Redovisning av egetkapitalreglerade ersättningar

Från 1 januari 2017 tillämpas IFRS 2 *Aktierelaterade ersättningar* för de optioner som tjänas in över optionsprogrammets löptid. Ett optionsprogram möjliggör för de anställda att förvärva aktier i bolaget. Det verkliga värdet på tecknade optioner redovisas som en personalkostnad med en motsvarande ökning av eget kapital. Det verkliga värdet beräknas vid tilldelningstidpunkten och fördelas över intjänandeperioden. Det verkliga värdet på de tilldelade optionerna beräknas enligt Black & Scholes-modellen och hänsyn tas till de villkor och förutsättningar som gällde vid tilldelningstidpunkten. Det belopp som redovisas som en kostnad justeras för att återspegla det verkliga antalet intjänade optioner. I efterföljande perioder justeras denna kostnad för att återspegla det verkliga antalet intjänade optioner. Justering sker dock inte när optioner förverkas till följd av att aktiekursrelaterade villkor inte uppfylls i en utsträckning som ger rätt till inlösen. Sociala avgifter hänförliga till den personalkostnad som uppstår vid intjäning kostnadsförs fördelat över intjäningsperioden. Avsättningen för sociala avgifter baseras på optionernas verkliga värde vid rapporttillfället. Verkligt värde beräknas med samma värderingsmodell som användes när optionerna ställdes ut.

Vid lösen inom ramen för egetkapitalreglerade program sker leverans av egna aktier till den anställde. Vid lösen redovisas inbetalningen av lösenpriset från den anställde som en ökning av eget kapital.

AVSÄTTNINGAR

En avsättning skiljer sig från andra skulder genom att det råder ovisshet om betalningstidpunkt eller beloppets storlek för att reglera avsättningen. En avsättning redovisas i balansräkningen när det finns en befintlig legal eller informell förpliktelse som en följd av en inträffad händelse, och det är troligt att ett utflöde av ekonomiska resurser kommer att krävas för att reglera förpliktelsen samt en tillförlitlig uppskattning av beloppet kan göras. Avsättningar görs med det belopp som är den bästa uppskattningen av det som krävs för att reglera den befintliga förpliktelsen på balansdagen. Där effekten av när i tiden betalning sker är väsentlig, beräknas avsättningar genom diskontering av det förväntade framtida kassaflödet till en räntesats före skatt som återspeglar aktuella marknadsbedömningar av pengars tidsvärde och, om det är tillämpligt, de risker som är förknippade med skulden.

Omstrukturering

En avsättning för omstrukturering redovisas när det finns en fastställd utförlig och formell omstruktureringsplan och omstruktureringen har antingen påbörjats eller blivit offentligt tillkännagiven. Ingen avsättning görs för framtida rörelsekostnader.

Förlustkontrakt

En avsättning för förlustkontrakt redovisas när de förväntade fördelarna som koncernen väntas erhålla från ett kontrakt är lägre än de oundvikliga kostnaderna att uppfylla förpliktelserna enligt kontraktet.

EVENTUALFÖRPLIKTELSE

En eventalförpliktelse redovisas när det finns ett möjligt åtagande som härrör från inträffade händelser och vars förekomst bekräftas endast av en eller flera osäkra framtida händelser eller när det finns ett åtagande som inte redovisas som en skuld eller avsättning på grund av att det inte är troligt att ett utflöde av resurser kommer att krävas.

MODERBOLAGETS REDOVISNINGSPRINCIPER

Moderbolaget har upprättat sin årsredovisning enligt årsredovisningslagen (ÅRL) och Rådet för finansiell rapporterings rekommendation RFR 2 *Redovisning för juridisk person*. Även av Rådet för finansiell rapporterings utgivna uttalanden gällande för noterade företag tillämpas. RFR 2 innebär att moderbolaget i årsredovisningen för den juridiska personen ska tillämpa samtliga av EU antagna IFRS och uttalanden så långt detta är möjligt inom ramen för årsredovisningslagen, tryggandelagen och med hänsyn till sambandet mellan redovisning och beskattning. Rekommendationen anger vilka undantag från och tillägg till IFRS som ska göras.

Ändrade redovisningsprinciper

Om inte annat anges nedan har moderbolagets redovisningsprinciper förändrats i enlighet med vad som anges för koncernen.

Skillnader mellan koncernens och moderbolagets redovisningsprinciper

Skillnaderna mellan koncernens och moderbolagets redovisningsprinciper framgår nedan. De nedan angivna redovisningsprinciperna för moderbolaget har tillämpats konsekvent på samtliga perioder som presenteras i moderbolagets finansiella rapporter.

Klassificering och uppställningsformer

Moderbolagets resultaträkning och balansräkning är uppställda enligt årsredovisningslagens scheman. Skillnaden mot IAS 1 *Utformning av finansiella rapporter* som tillämpas vid utformningen av koncernens finansiella rapporter är främst redovisning av finansiella intäkter och kostnader samt redovisningen av eget kapital.

Dotterföretag

Andelar i dotterföretag redovisas i moderbolaget enligt anskaffningsvärdemetoden och inkluderar transaktionskostnader som är direkt hänförliga till förvärvet. Eventuell villkorad köpeskilling redovisas när ett sannolikt och tillförlitligt belopp kan beräknas och eventuella ombedomningar av värdet redovisas endast i balansräkningen. Principerna för nedskrivning av aktier i dotterföretag överensstämmer med avsnittet Nedskrivning av materiella och immateriella tillgångar för koncernen.

Intäkter

I moderbolagets resultat redovisas tjänsteuppdrag när tjänsten är färdigställd. Intäkterna i moderbolaget avser i all väsentlighet koncerninterna tjänster.

Finansiella instrument och säkringsredovisning

Med anledning av sambandet mellan redovisning och beskattning, tillämpas inte reglerna i IAS 39 i moderbolaget som juridisk person. I moderbolaget värderas finansiella anläggningstillgångar till anskaffningsvärde minus eventuell nedskrivning.

Egetkapitalreglerade program utställda till anställda i dotterföretag

I moderbolaget redovisas det beräknade och redovisade värdet av egetkapitalreglerade program utställda till anställda i andra bolag i koncernen som ett kapitaltillskott till dotterföretag. Värdet på andelar i dotterföretag ökar samtidigt som moderbolaget redovisar en ökning av eget kapital. Kostnaden för anställda i de berörda bolagen vidarefaktureras löpande till respektive dotterföretag och regleras kontant varigenom ökningen av andelar i dotterföretag neutraliseras.

NOTER

Anteciperade utdelningar

Anteciperad utdelning från dotterföretag redovisas i de fall moderbolaget ensamt har rätt att besluta om utdelningens storlek och moderbolaget har fattat beslut om utdelningens storlek innan moderbolaget publicerat sina finansiella rapporter.

Skatter

I moderbolaget redovisas i balansräkningen obeskattade reserver utan uppdelning på eget kapital och uppskjuten skatteskuld. I resultaträkningen görs i moderbolaget på motsvarande sätt ingen fördelning av del av bokslutsdispositioner till uppskjuten skatteskuld.

NOT 2 - RÖRELSESEGMENT

2017 12 MÅN, MSEK	Företagsdivisionen	Operatörsdivisionen	Koncern-gemensamt och Sinch eliminering	Koncernen
Intäkter från externa kunder	2 844,9	163,2	50,0	- 3 058,1
Intäkter från andra segment	2,3	5,5	0,2	-8,0
Bruttoresultat	599,8	144,0	36,3	-0,1 780,0
EBITDA	287,8	41,9	-19,2	-47,3 263,2
Av- och nedskrivningar				-138,3
EBIT				124,9
Finansiella poster				-50,5
Resultat före skatt				74,4
Anläggningstillgångar¹⁾	1 558,2	40,5	181,6	6,5 1 786,7

¹⁾ Varav Sverige 282,3 MSEK, Storbritannien 360,6 MSEK, Tyskland 163,3 MSEK, USA 979,2 MSEK och övriga länder 1,3 MSEK. I koncern-gemensamt ingår EBITDA för moderbolaget med -12,9 MSEK.

2015/16 18 MÅN, MSEK	Företagsdivisionen	Operatörsdivisionen	Koncern-gemensamt och Sinch eliminering	Koncernen
Intäkter från externa kunder	2 079,9	252,6	1,4	- 2 333,9
Intäkter från andra segment	0,8	8,3	-	-9,1
Bruttoresultat	406,4	235,6	0,9	0,3 642,3
EBITDA	173,6	80,0	0,6	-92,2 161,9
Avskrivningar				-49,4
EBIT				112,5
Finansiella poster				8,9
Resultat före skatt				112,5
Anläggningstillgångar¹⁾	1 342,5	40,7	195,5	0,4 1 579,0

¹⁾ Varav Sverige 288,0 MSEK, USA 1 287,9 MSEK och övriga länder 3,1 MSEK. I koncern-gemensamt ingår EBITDA för moderbolaget med -28,8 MSEK.

Koncernens verksamhet delas upp i rörelsesegment baserat på vilka delar av verksamheten som företagens koncernledning följer upp. I CLX följer koncernledningen upp det rörelseresultat före av- och nedskrivningar, EBITDA, som segmenten genererar. Varje rörelsesegment har en chef som är ansvarig för den dagliga verksamheten och som regelbundet rapporterar utfallet av rörelsesegmentets prestationer till koncernledningen.

I segmentens rörelseresultat har inkluderats direkt hänförliga poster. Förvärvskostnader, omstrukturingskostnader, integrationskostnader och andra ej regelbundet återkommande poster fördelas inte på koncernens rörelsesegment. Tillgångar och skulder följs inte upp av koncernledningen uppdelat på de olika segmenten. I anläggningstillgångar inkluderas immateriella och materiella anläggningstillgångar.

Koncernens rörelsesegment utgörs av Företagsdivisionen, Operatörsdivisionen och Sinch.

- Företagsdivisionens intäkter består av avgifter för hantering av meddelanden åt företag. Kostnaderna består huvudsakligen av avgifter till teleoperatörer samt löner till personal.
- Operatörsdivisionens intäkter består huvudsakligen av licenser för programvara inklusive uppgraderingar samt supportavgifter. Kostnaderna består huvudsakligen av löner till personal.
- Sinch intäkter består huvudsakligen av avgifter för hantering av röst- och videokommunikation. Kostnaderna består huvudsakligen av avgifter till teleoperatörer samt löner till personal.
- Koncern-gemensamt utgörs av moderbolaget och ej fördelade poster.

Försäljning inom och mellan koncernens rörelsesegment sker på marknadsmässiga villkor.

Koncernen har ingen kund som enskilt bidrog till 10 procent eller mer av koncernens intäkter.

NOT 3 - NETTOOMSÄTTNING

	Koncernen	
NETTOOMSÄTTNING FÖRDELAD PÅ TJÄNSTER OCH PRODUKTER	2017 12 mån	2015/16 18 mån
Meddelandehantering	2 894 221	2 072 686
Initiala mjukvarulicenser och uppgraderingar	74 139	123 550
Hårdvara	3 219	3 683
Support	83 550	121 698
Övrigt	2 949	12 320
Summa	3 058 079	2 333 937

	Koncernen	
NETTOOMSÄTTNING FÖRDELAD PÅ REGIONER	2017 12 mån	2015/16 18 mån
Sverige	253 335	128 917
EU exklusive Sverige	1 677 755	1 433 881
USA	556 858	420 736
Övriga världen	570 131	350 403
Summa	3 058 079	2 333 937

Baserat på var kunderna är lokaliserade.

NOT 4 - ÖVRIGA RÖRELSEINTÄKTER OCH ÖVRIGA RÖRELSEKOSTNADER

	Koncernen		Moderbolaget	
	2017 12 mån	2015/16 18 mån	2017 12 mån	2015/16 18 mån
ÖVRIGA RÖRELSEINTÄKTER				
Valutakursvinster	39 471	38 956	133	429
Verkligt värde vinst derivatinstrument	-	-	-	-
Återvunnen tidigare nedskrivn kundfordran	18	1 435	-	-
Vinst avyttring anläggningstillgångar	3 366	-	-	-
Justering skuld tilläggsköpeskilling Xura*	11 752	-	-	-
Övrigt	4 940	443	1	-
Summa	59 547	40 834	134	429

* I köpeavtalet för Xura Secure Communications GmbH ingick en möjlig tilläggsköpeskilling baserad på bolagets bruttoreultatutveckling. Då målet för erhållande av tilläggsköpeskilling ej uppnåtts har skulden för tilläggsköpeskillingen justerats med motsvarande nedskrivning av goodwill.

	Koncernen		Moderbolaget	
	2017 12 mån	2015/16 18 mån	2017 12 mån	2015/16 18 mån
ÖVRIGA RÖRELSEKOSTNADER				
Valutakursförluster	-40 650	-39 241	-51	-191
Reservering osäkra kundfordringar	2 550	-11 578	-	-
Summa	-38 100	-50 819	-51	-191

NOT 5 - REVISIONSARVODEN

	Koncernen		Moderbolaget	
	2017 12 mån	2015/16 18 mån	2017 12 mån	2015/16 18 mån
Revisionsverksamhet inom revisionsuppdraget				
Deloitte	3 723	2 171	776	358
Andra revisionsbyråer	483	738	-	-
Revisionsverksamhet utöver revisionsuppdraget				
Deloitte	333	52	-	52
Andra revisionsbyråer	-	15	-	-
Skatterådgivning				
Deloitte	-	-	-	-
Andra revisionsbyråer	548	481	-	-
Övriga tjänster				
Deloitte	1 504	5 686	16	1 449
Andra revisionsbyråer	-	444	-	-
Summa	6 591	9 587	792	1 859

Övriga tjänster Deloitte

Arvode relaterat till börsintroduktion uppgår till - kSEK (1 041) och är redovisat som börsintroduktionskostnad i resultaträkningen.

Arvode relaterat till nyemission uppgår till - kSEK (388) och är redovisat direkt mot eget kapital.

Arvode relaterat till due diligence i samband med förvärv uppgår till 1 488 kSEK (4 237) och är redovisat som förvärvskostnad i resultaträkningen.

NOT 6 - ÖVRIGA EXTERNA KOSTNADER

	Koncernen		Moderbolaget	
	2017 12 mån	2015/16 18 mån	2017 12 mån	2015/16 18 mån
ÖVRIGA EXTERNA KOSTNADER				
Börsintroduktionskostnader	-	11 198	-	11 198
Förvärvskostnader	9 270	17 112	-	-
Omstruktureringskostnader	15 048	35 166	-	1 219
Integrationskostnader	24 239	12 659	-	919
Övriga externa kostnader	195 041	135 503	22 403	7 308
Summa	243 598	211 638	22 403	20 644

Omstruktureringskostnader avser personalkostnader om 14 156 kSEK (24 536) samt övriga externa kostnader om 892 kSEK (10 630) för lokal- och rådgivningskostnader.

NOT 7 - LEASING

	Koncernen		Moderbolaget	
	2017-12-31	2016-12-31	2017-12-31	2016-12-31
OPERATIONELL LEASING				
Förfaller till betalning inom ett år	18 023	18 158	10 019	-
Förfaller till betalning senare än ett år men inom fem år	57 766	12 166	37 136	-
Förfaller till betalning senare än fem år	-	-	-	-
Summa	75 789	30 324	47 155	-

Nominella värdet av framtida minileaseavgifter avseende icke uppsägningsbara operationella leasingavtal fördelar sig enligt tabellen ovan. Operationella leasingkontrakt består i allt väsentligt av hyreskontrakt avseende lokaler och en mindre andel kontorsmaskiner.

	Koncernen		Moderbolaget	
	2017 12 mån	2015/16 18 mån	2017 12 mån	2015/16 18 mån
OPERATIONELL LEASING I ÅRETS RESULTAT				
Leasingkostnader	17 778	14 864	1 202	-
Leasingintäkter	175	-	-	-
Summa	17 603	14 864	1 202	-

NOTER

FINANSIELL LEASING	Koncernen 2017-12-31			Koncernen 2016-12-31		
	Minimi-leaseavgift	Ränta	Kapital-belopp	Minimi-leaseavgift	Ränta	Kapital-belopp
Förfaller till betalning inom ett år	169	16	154	169	8	161
Förfaller till betalning senare än ett år men inom fem år	175	24	151	344	40	305
Förfaller till betalning senare än fem år	-	-	-	-	-	-
Summa	344	40	305	513	48	466

Icke uppsägningsbara finansiella leasingavtal förfaller enligt tabellen ovan. Finansiellt leasade tillgångar består av kontorsmöbler.

FINANSIELL LEASING I ÅRETS RESULTAT	Koncernen	
	2017 12 mån	2015/16 18 mån
Variabla avgifter som ingår i årets resultat	8	0

NOT 8 - ANSTÄLLDA, PERSONALKOSTNADER OCH LEDANDE BEFATTNINGSHAVARES ERSÄTTNINGAR

LÖNER OCH ANDRA ERSÄTTNINGAR	Koncernen		Moderbolaget	
	2017 12 mån	2015/16 18 mån	2017 12 mån	2015/16 18 mån
Löner och andra ersättningar	226 249	200 324	6 784	7 863
(varav rörlig ersättning)	16 702	21 291	-	560
Övriga förmåner	3 309	3 779	-	-
Pensionskostnader	15 140	15 938	999	1 156
Övriga sociala kostnader	46 065	45 116	2 382	2 773
Summa	290 764	265 157	10 164	11 792

ERSÄTTNING TILL LEDANDE BEFATTNINGSHAVARE - KONCERNEN	2017 12 MÅN					
	Grundlön, arvode	Rörlig ersättning	Övriga förmåner	Pensions- kostnad	Övriga sociala kostnader	Summa
Styrelsens ordförande Erik Fröberg*	550	-	-	-	173	723
Styrelseledamot Kjell Arvidsson*	569	-	-	34	187	790
Styrelseledamot Charlotta Falvin*	250	-	-	-	79	329
Styrelseledamot Renée Robinson Strömberg*	250	-	-	-	79	329
Styrelseledamot Johan Stuart*	330	-	-	-	104	434
Styrelseledamot Björn Zethraeus*	468	-	-	69	164	701
Verkställande direktör Johan Hedberg	1 327	-	926	-	234	2 486
Andra ledande befattningshavare (2 personer, varav 1 person del av år)*	1 561	-	-	312	566	2 439
Andra ledande befattningshavare (4 personer, varav 2 personer del av år)	3 305	215	50	455	1 056	5 081
Summa ledande befattningshavare	8 610	215	976	871	2 640	13 312

* Moderbolaget

NOTER

2015/16 18 MÅN

ERSÄTTNING TILL LEDANDE BEFATTNINGSHAVARE - KONCERNEN	Grundlön, arvode	Rörlig ersättning	Övriga förmåner	Pensions- kostnad	Övriga sociala kostnader	Summa
Styrelsens ordförande Erik Fröberg*	225	-	-	-	71	296
Styrelseledamot Kjell Arvidsson*	944	-	-	280	365	1 589
Styrelseledamot Charlotta Falvin*	225	-	-	-	71	296
Styrelseledamot Jonas Fredriksson*	225	-	-	-	71	296
Styrelseledamot Helena Nordman-Knutson*	225	-	-	-	71	296
Styrelseledamot Johan Stuart*	225	-	-	-	71	296
Verkställande direktör Johan Hedberg*	912	-	-	115	314	1 341
Verkställande direktör Johan Hedberg	569	-	990	-	63	1 622
Andra ledande befattningshavare (1 person)*	1 973	348	-	436	835	3 592
Andra ledande befattningshavare (3 personer, varav 1 person del av år)	3 259	986	-	456	1 250	5 951
Summa ledande befattningshavare	8 782	1 334	990	1 287	3 180	15 573

* Moderbolaget

ERSÄTTNINGAR TILL LEDANDE BEFATTNINGSHAVARE PÅ KONCERNNIVÅ

Styrelse

Enligt beslut på årsstämman 2017 utgår årligt arvode med 250 kSEK till styrelsens ledamöter som inte är anställda av bolaget, med 550 kSEK till styrelsens ordförande, med 40 kSEK till ledamöter i revisionsutskott samt med 80 kSEK till revisionsutskottets ordförande. Styrelseledamöter som också innehar ledande befattningar erhåller grundlön i egenskap av ledande befattningshavare.

Verkställande direktör

I enlighet med de beslutade riktlinjerna för 2017 har verkställande direktören haft rätt till fast lön, rörlig lön samt andra ersättningar. Den rörliga lönen har en fastställd gräns på 30 procent av den fasta lönen. Mellan bolaget och verkställande direktören gäller en ömsesidig uppsägningstid om sex månader. Vid uppsägning utgår inget avgångsvederlag. Övriga förmåner består av sjukvårdsförsäkring samt ersättning för ökade kostnader i samband med flytt till USA.

Övriga ledande befattningshavare

Från 2015/16 ingår koncernfinanschef, cheferna för Företagsdivisionen och Operatörsdivisionen samt från 1 augusti 2016 även Företagsdivisionens säljchef för Europa i koncernledningen. Från maj 2017 ingår koncernens affärsutvecklingschef i koncernledningen. Från augusti 2017 är koncernens personalchef samt Företagsdivisionens tekniska chef medlemmar i koncernledningen. Företagsdivisionens säljchef för Europa är sedan augusti 2017 ej längre medlem i koncernledningen.

Övriga ledande befattningshavare har haft rätt till fast lön, rörlig lön och andra ersättningar. Den rörliga ersättningen är baserad på verksamhetsmål och ska enligt de på årsstämman 2017 beslutade riktlinjerna uppgå till maximalt 30 procent av den fasta lönen. Under räkenskapsåret 2015/16 utnyttjade styrelsen möjligheten i enlighet med fastställda riktlinjer att besluta om en engångsersättning till ett par av de ledande befattningshavarna för insatser i samband med förvärvet av Mblox. Denna ersättning var inte baserad på några fördefinierade mål. Övriga förmåner består av sjukvårdsförsäkring och tjänstebil.

Pensioner

Pensionsåldern för verkställande direktören och övriga ledande befattningshavare är 65 år. Pensionspremien för verkställande direktören och övriga ledande befattningshavare speglar villkor som generellt gäller för motsvarande befattningshavare i andra företag och grundas på avgiftsbestämda pensionsplaner. Endast grundlön är pensionsgrundande. Det finns inga åtaganden om pensionsförmåner för externa styrelseledamöter.

Incitamentsprogram

Den 5 december 2016 beslutade en extra bolagsstämma att införa ett långsiktigt incitamentsprogram för ledande befattningshavare och nyckelpersoner inom CLX, genom en emission av högst 1,5 miljoner teckningsoptioner med en löptid om 3, 4 respektive 5 år med en lösenkurs på 127,67 SEK. På grund av olika beskattningsregler erhåller deltagare i USA och Storbritannien optionerna utan monetärt vederlag, övriga deltagare betalar en premie om 9,56 SEK per option. Av de ledande befattningshavarna var det koncernfinanschefen, personalchefen, chefen för Operatörsdivisionen samt Företagsdivisionens säljchef för Europa och tekniska chef som erbjudits deltagande i incitamentsprogrammet. Dessa har tecknat 50 000, 20 000, 60 000, 50 000 respektive 45 000 optioner var. Tilldelning av optionerna skedde i januari 2017. För ytterligare information, se not 21.

MEDELANTAL ANSTÄLLDA	2017 12 mån	Varav män	2015/16 18 mån	Varav män
Sverige	175	151	134	116
Australien	7	5	1	-
Frankrike	-	-	1	1
Förenade Arabemiraten	16	14	11	10
Kanada	8	4	9	6
Singapore	4	4	1	1
Spanien	3	3	3	3
Storbritannien	61	44	19	14
Turkiet	3	3	2	2
Tyskland	12	6	-	-
USA	52	38	20	15
Summa	340	271	199	168
varav moderbolaget (Sverige)	7	3	5	3

NOTER

LEDANDE BEFATTNINGSHAVARE	2017-12-31		2016-12-31	
	Antal på balans- dagen	Varav män	Antal på balans- dagen	Varav män
Koncernen				
Styrelseledamöter	6	4	6	4
Övriga ledande befattningshavare	7	6	5	5
Moderbolaget				
Styrelseledamöter	6	4	6	4
Övriga ledande befattningshavare	3	2	1	1

NOT 9 - FINANSIELLA POSTER

KONCERNEN	2017 12 mån	2015/16 18 mån
Ränteintäkter	2 495	1 518
Valutakursvinster	182 421	103 433
Övriga finansiella intäkter	313	121
Finansiella intäkter	185 229	105 072
Räntekostnader	-17 916	-8 054
Valutakursförluster	-216 285	-87 939
Övriga finansiella kostnader	-1 497	-183
Finansiella kostnader	-235 698	-96 176
Finansiella poster	-50 469	8 896

MODERBOLAGET	2017 12 mån	2015/16 18 mån
Ränteintäkter	359	19
Ränteintäkter koncernföretag	7 144	439
Valutakursvinster	75 129	106 272
Ränteintäkter och liknande resultatposter	82 632	106 730
Räntekostnader	-17 772	-7 799
Räntekostnader koncernföretag	-1 069	-995
Valutakursförluster	-173 763	-24 599
Övriga finansiella kostnader	-390	-27
Räntekostnader och liknande resultatposter	-192 994	-33 420

RESULTAT FRÅN ANDELAR I KONCERNFÖRETAG	2017 12 mån	2015/16 18 mån
Utdelning	-	20 000
Summa	-	20 000

NOT 10 - BOKSLUTSDISPOSITIONER

MODERBOLAGET	2017 12 mån	2015/16 18 mån
Avsättning periodiseringsfond	-	-6 578
Överavskrivningar	-1 729	-
Erhållet koncernbidrag	135 370	-
Summa	133 641	-6 578

NOT 11 - SKATTER

SKATT I RESULTATRÄKNINGEN	Koncernen		Moderbolaget	
	2017 12 mån	2015/16 18 mån	2017 12 mån	2015/16 18 mån
Aktuell skatt	-36 205	-38 918	-2 276	-8 404
Aktuell skatt från fg år	2 895	3 191	-	-
Uppskjuten skatt avseende temporära skillnader	102 239	25 982	-	-
Uppskjuten skatt avseende underskottsavdrag	-8 955	-71	-	-
Summa	59 974	-9 816	-2 276	-8 404

Aktuell skatt som redovisats direkt mot eget kapital uppgår till 2 267 kSEK (4 063) och avser skatt på emissionskostnader.

Uppskjuten skatt som redovisats i övrigt totalresultat uppgår till 2 050 kSEK (-7 521) och avser skattedel i säkringsredovisat belopp avseende nettoinvestering i dotterföretag.

AVSTÄMNING ÅRETS SKATTEKOSTNAD	Koncernen		Moderbolaget	
	2017 12 mån	2015/16 18 mån	2017 12 mån	2015/16 18 mån
Resultat före skatt	74 443	121 384	10 097	57 909
Skatt beräknad enligt svensk skattesats, 22%	-16 377	-26 704	-2 221	-12 740
Aktuell och uppskjuten skatt hänförlig till tidigare år	-4 582	3 191	-	-
Effekt ändrade skattesatser	40 811	-	-	-
Skatteeffekt av ej avdragsgilla kostnader	-3 154	-1 102	-50	-64
Skatteeffekt av ej skattepliktiga intäkter	1 248	825	0	4 400
Skatt schablonränta periodiseringsfonder	-37	-37	-5	-
Skatteeffekt ej aktiverat underskottsavdrag	-377	-29	-	-
Skatteeffekt tidigare ej akti- verade underskottsavdrag	46 009	7 545	-	-
Källskatt i utlandet	-1 087	-30	-	-
Effekt av utländska skattesatser	-2 480	6 525	-	-
Skatt på årets resultat enligt resultaträkning	59 974	-9 816	-2 276	-8 404

Skattesats

Moderbolagets gällande skattesats uppgår till 22 procent (22). Koncernens effektiva skattesats uppgår till -80,6 procent (8,1).

NOTER

NOT 12 - RESULTAT PER AKTIE

RESULTAT PER AKTIE	2017 12 mån	2015/16 18 mån
FÖRE UTSPÄDNING		
Årets resultat hänförligt till moderbolagets aktieägare	133 948	111 324
Vägt genomsnittligt antal utestående stamaktier före utspädning	52 002 693	42 706 358
Resultat per aktie före utspädning, SEK	2,58	2,58
RESULTAT PER AKTIE	2017 12 mån	2015/16 18 mån
EFTER UTSPÄDNING		
Årets resultat hänförligt till moderbolagets aktieägare	133 948	111 324
Ränta på preferensaktier	-	-942
Justerat resultat hänförligt till moderföretagets aktieägare	133 948	110 382
Vägt genomsnittligt antal utestående stamaktier före utspädning	52 002 693	42 706 358
Vägt genomsnittligt antal utestående preferensaktier	-	505 878
Vägt genomsnittligt antal utestående aktier efter utspädning	52 002 693	43 212 236
Resultat per aktie efter utspädning, SEK	2,58	2,55

Genomsnittligt antal aktier är omräknat efter nyemission.

NOT 13 - GOODWILL

KONCERNEN	2017 12 mån	2015/16 18 mån
Ingående anskaffningsvärde	803 634	56 799
Genom förvärv av koncernföretag, se not 34	360 643	711 695
Justering av förvärvsanalys Mblox*	-187 210	-
Omklassificering	-	306
Omräkningsdifferenser	-1 467	34 834
Utgående ackumulerade anskaffningsvärden	975 509	803 634
Ingående nedskrivningar	-	-
Årets nedskrivningar	-11 859	-
Omräkningsdifferenser	-267	-
Utgående ackumulerade nedskrivningar	-12 126	-
Redovisat värde	963 383	803 634

NEDSKRIVNING AV GOODWILL

I köpeavtalet för Xura Secure Communications GmbH ingick en möjlig tilläggsköpeskilling baserad på bolagets bruttoresultatutveckling. Då målet för erhållande av tilläggsköpeskilling ej uppnåtts har skulden för tilläggsköpeskilling justerats med motsvarande nedskrivning av goodwill, beloppet uppgick till 11 859 kSEK.

GOODWILL PER KASSAGENERERANDE ENHET	2017-12-31	2016-12-31
CLX Networks AB	42 009	42 009
Symsoft AB	2 478	2 478
CLX Networks Canada	1 072	1 101
CLX Networks Inc.	235	260
Caleo Technologies AB	11 307	11 307
Mblox Inc.*	475 659	655 559
Sinch AB	90 920	90 920
Xura Secure Communications GmbH	79 025	-
Dialogue Group Ltd.	260 678	-
Summa	963 383	803 634

* Under andra kvartalet 2017 färdigställdes förvärvsanalysen från föregående års förvärv av Mblox. Bland annat har utredning gjorts avseende skattemässiga underskott vilket resulterat i att ytterligare 153,0 MSEK tagits upp som uppskjuten skattefordran. Uppskjuten skattekuld på förvärvade immateriella tillgångar har minskat med 35,5 MSEK på grund av ändrad skattesats från 40 procent till 34 procent. Goodwill har inklusive övriga justeringar minskat med 187,2 MSEK.

NEDSKRIVNINGSPRÖVNING AV GOODWILL

Prövning av nedskrivningsbehov för goodwill görs årligen eller då indikationer finns på att ett nedskrivningsbehov föreligger. Återvinningsbart belopp för en kassagenererande enhet fastställs baserat på beräkningar av nyttjandevärde. Beräkningarna utgår från uppskattade framtida kassaflöden baserade på av ledningen godkända finansiella prognoser som täcker en femårsperiod. I bedömningen av framtida kassaflöden sker antaganden om i första hand omsättningstillväxt, rörelsemarginal och diskonteringsränta (WACC). Den bedömda tillväxttakten liksom den prognostiserade rörelsemarginalen baseras på bolagets budget och prognoser för respektive enhet.

Tillväxttakt efter prognosperioden sammanfaller med koncernens långsiktiga antagande om inflation och marknadens långsiktiga tillväxt. Diskonteringsräntan återspeglar specifika risker knutna till tillgången.

Bolaget anser att samtliga kassagenererande enheter kan kategoriseras som bolag i en tillväxtfas men med starka och stabila kassaflöden och som verkar på en global marknad med liknande förutsättningar.

KASSAGENERERANDE ENHET	Diskonteringsränta före skatt		Långsiktig tillväxttakt	
	2017	2015/16	2017	2015/16
CLX Networks AB	8,4%	8%	2%	2%
Symsoft AB	8,4%	8%	2%	2%
Caleo Technologies AB	8,4%	12%	2%	2%
Mblox Inc.	8,4%	8,9%	2%	2%
Sinch AB	8,4%	18%	2%	2%
Xura Secure Communications GmbH	8,4%	-	2%	-
Dialogue Group Ltd.	8,4%	-	2%	-

KÄNSLIGHETSANALYS

För samtliga kassagenererande enheter överstiger återvinningsvärdet det redovisade värdet.

Känslighetsanalysen nedan per kassagenererande enhet visar när avvikelser i procentenheter mot respektive faktor var för sig resulterar i att återvinningsvärdet är i nivå med det redovisade värdet. Som framgår av tabellen är känsligheten för Xura Secure Communications GmbH störst och ledningen följer bolagets utveckling löpande för att

NOTER

avgöra om ytterligare nedskrivningsbehov föreligger.

Avvikelse i procentenheter

KASSAGENERERANDE ENHET	WACC före skatt	Långsiktig tillväxttakt	Lönsamhetsmål
Mblox Inc.	1,1	-0,7	-2,1
Sinch AB	1,8	-2,5	-4,1
Xura Secure Communications GmbH	0,3	-0,4	-0,3
Dialouge Group Ltd.	7,1	-16,0	-9,6

NOT 14 - ÖVRIGA IMMATERIELLA ANLÄGGNINGSTILLGÅNGAR

2017 12 MÅN

KONCERNEN	Egenutvecklad programvara	Licenser	Kundrelationer	Operatörsrelationer	Varumärken	Summa övriga immateriella anläggningstillgångar
Ingående anskaffningsvärde	103 662	16 465	648 589	48 881	1 000	818 597
Årets balanserade utgifter	17 872	22	-	-	-	17 894
Genom förvärv av koncernföretag	25 846	3 893	96 055	79 034	-	204 828
Omklassificering	-	-149	-	-	-	-149
Försäljning/utrangering	-	-984	-5 761	-	-	-6 745
Omräkningsdifferenser	-538	-864	-55 448	-6 741	-	-63 591
Utgående ackumulerade anskaffningsvärden	146 841	18 383	683 435	121 175	1 000	970 834
Ingående avskrivningar	-10 950	-9 006	-34 924	-2 455	-33	-57 368
Årets avskrivningar	-23 587	-3 835	-78 100	-10 833	-967	-117 322
Genom förvärv av koncernföretag	-	-3 063	-	-	-	-3 063
Omklassificering	-	34	-	-	-	34
Försäljning/utrangering	-	761	-	-	-	761
Omräkningsdifferenser	-45	649	5 450	331	-	6 385
Utgående ackumulerade avskrivningar	-34 583	-14 459	-107 574	-12 957	-1 000	-170 573
Redovisat värde	112 258	3 923	575 862	108 218	0	800 261

2015/16 18 MÅN

KONCERNEN	Egenutvecklad programvara	Licenser	Kundrelationer	Operatörsrelationer	Varumärken	Summa övriga immateriella anläggningstillgångar
Ingående anskaffningsvärde	13 955	-	-	-	-	13 955
Årets balanserade utgifter	22 729	4 831	-	-	-	27 560
Genom förvärv av koncernföretag	68 000	13 716	613 417	46 434	1 000	742 567
Omklassificering	-1 023	1 106	-	-	-	83
Försäljning/utrangering	-	-3 723	-	-	-	-3 723
Omräkningsdifferenser	1	535	35 172	2 447	-	38 155
Utgående ackumulerade anskaffningsvärden	103 662	16 465	648 589	48 881	1 000	818 597
Ingående avskrivningar	-4 854	-	-	-	-	-4 854
Årets avskrivningar	-6 312	-3 789	-32 784	-2 306	-33	-45 224
Genom förvärv av koncernföretag	-	-8 813	-	-	-	-8 813
Omklassificering	216	-216	-	-	-	0
Försäljning/utrangering	-	3 723	-	-	-	3 723
Omräkningsdifferenser	-	89	-2 140	-149	-	-2 200
Utgående ackumulerade avskrivningar	-10 950	-9 006	-34 924	-2 455	-33	-57 368
Redovisat värde	92 712	7 459	613 665	46 426	967	761 230

NOTER

LICENSER	Moderbolaget	
	2017 12 mån	2015/16 18 mån
Ingående anskaffningsvärde	350	-
Årets inköp	22	350
Utgående ackumulerade anskaffningsvärden	372	350
Ingående avskrivningar	-	-
Årets avskrivningar	-124	-
Utgående ackumulerade avskrivningar	-124	-
Redovisat värde	248	350

NOT 15 - MATERIELLA ANLÄGGNINGSTILLGÅNGAR

DATORER OCH INVENTARIER	Koncernen		Moderbolaget	
	2017 12 mån	2015/16 18 mån	2017 12 mån	2015/16 18 mån
Ingående anskaffningsvärde	49 690	20 295	-	-
Årets inköp	12 334	6 141	6 448	-
Genom förvärv av koncernföretag	14 758	24 164	-	-
Omklassificering	5 137	969	-	-
Försäljning/utrangering	-3 520	-2 204	-	-
Omräkningsdifferenser	-301	325	-	-
Utgående ackumulerade anskaffningsvärden	78 098	49 690	6 448	-
Ingående avskrivningar	-35 524	-15 597	-	-
Årets avskrivningar	-8 308	-4 671	-193	-
Genom förvärv av koncernföretag	-9 623	-15 842	-	-
Omklassificering	-5 172	-1 078	-	-
Försäljning/utrangering	3 515	1 778	-	-
Omräkningsdifferenser	86	-114	-	-
Utgående ackumulerade avskrivningar	-55 026	-35 524	-193	-
Redovisat värde	23 073	14 166	6 255	-

NOT 16 - FINANSIELLA ANLÄGGNINGSTILLGÅNGAR

LÅNGFRISTIGA FORDRINGAR	Koncernen		Moderbolaget	
	2017-12-31	2016-12-31	2017-12-31	2016-12-31
Derivatinstrument	-	600	-	-
Långfristig momsfordran	4 262	5 139	-	-
Depositioner	8 830	248	-	-
Långfristig fordran koncernföretag	-	-	1 509 409	1 128 972
Långfristig kundfordran	15 168	3 032	-	-
Övrig långfristig fordran	964	2 394	-	-
Summa	29 224	11 413	1 509 409	1 128 972

ANDELAR I KONCERNFÖRETAG	Moderbolaget	
	2017-12-31	2016-12-31
Ingående anskaffningsvärde	530 105	349 950
Anskaffat dotterföretag	125	180 155
Utgående ackumulerade anskaffningsvärden	530 230	530 105

NOTER

I KONCERNEN INGÅENDE DOTTERFÖRETAG	Org. nr	Säte	Kapital- och röstandel i %		Redovisat värde	
			2017-12-31	2016-12-31	2017-12-31	2016-12-31
CLX Networks AB	556747-5495	Stockholm	100	100	249 950	249 950
CLX Networks South Africa (PTY) Ltd	2013/128948/07	Sydafrika	100	100	-	-
CLX Networks Nigeria Limited	1210794	Nigeria	99,99	99,99	-	-
CLX Networks Italy S.R.L.	4265200230	Italien	100	100	-	-
CLX Networks Inc.	20-3937075	USA	100	100	-	-
CLX Networks Canada	924-4933	Kanada	100	100	-	-
CLX Networks UK Ltd	9068965	Storbritannien	100	100	-	-
CLX Networks Singapore PTE LTD	201423573W	Singapore	100	100	-	-
CLX Networks AB Telekomünikasyon LTD. STI.	866349	Turkiet	51	51	-	-
mBlox Italia S.R.L.	04491540961	Italien	100	100	-	-
Mblox France S.R.L.	448324285	Frankrike	100	100	-	-
mBlox Northern Europe AB *	556587-6843	Stockholm	-	100	-	-
CLX Networks Lund AB *	556715-6418	Lund	-	100	-	-
Convaneer US LLC	4567684	USA	100	100	-	-
Symsoft AB	556353-1333	Stockholm	100	100	100 000	100 000
Caleo Technologies AB **	556227-0780	Göteborg	100	66,67	-	-
CLX Communications Poland Sp z o.o.	0000643951	Polen	100	100	-	-
CLX Communications Holding AB	559061-2791	Stockholm	100	100	50	50
CLX Communications GmbH	HRB 202010	Tyskland	100	-	-	-
CLX Networks Australia PTY Ltd	608286979	Australien	100	100	-	-
mBlox GmbH	143/160/50205	Tyskland	100	100	-	-
Mblox Spain Telecomunicaciones SL	B82966078	Spanien	100	100	-	-
Mblox Asia Pacific PTE LTD	200007936G	Singapore	100	100	-	-
CLX Communications Ltd	03049312	Storbritannien	100	100	-	-
Mblox UK Ltd	04334317	Storbritannien	100	100	-	-
Nextgen Mobile Ltd	04775987	Storbritannien	100	100	-	-
Mblox SA (PTY) Ltd	2012/217923/07	Sydafrika	100	100	-	-
CLX U.S. Holding Inc.	20163012208	USA	100	100	-	-
CLX Communications Inc.	77220277010	USA	100	100	-	-
Bitmo CA US Inc.	C2180875	USA	100	100	-	-
Mblox Brazil	16.462.330	Brasilien	100	100	-	-
Mblox Malaysia Sdn Bhd	870260-U	Malaysia	100	100	-	-
Dialogue Group Ltd	06766972	Storbritannien	100	-	-	-
Dialogue Communications Ltd	3042634	Storbritannien	100	-	-	-
Dialogue Communications PTY Ltd	812 155 238	Australien	100	-	-	-
Dialogue Malta Ltd	C66149	Malta	100	-	-	-
Dialogue Communications Singapore PTE LTD	201314618E	Singapore	100	-	-	-
Dialogue Group HK Ltd	2080363	Hong Kong	100	-	-	-
Sinch AB	556969-5397	Stockholm	100	100	180 230	180 105
Sinch Incitament AB	559068-5441	Stockholm	100	100	-	-
Sinch Mobile Inc.	37-1539008	USA	100	100	-	-
Sinch Ltd	09600484	Storbritannien	100	100	-	-
Redovisat värde i moderbolaget					530 230	530 105

* Bolagen har per 29 december 2017 fusionerats med CLX Networks AB.

** Bolaget har per 12 januari 2018 fusionerats med Symsoft AB.

NOTER

NOT 17 - UPPSKJUTEN SKATT

UPPSKJUTNA SKATTEFORDRINGAR	Koncernen	
	2017-12-31	2016-12-31
Underskottsavdrag	173 419	17 050
Options- och derivatinstrument	8 503	8 239
Reserveringar	9 473	4 337
Summa uppskjutna skattefordringar	191 395	29 626
UPPSKJUTNA SKATTESKULDER		
Obeskattade reserver	-12 642	-11 597
Egenutvecklad programvara	-25 077	-20 329
Kundrelationer	-130 790	-240 459
Operatörsrelationer	-25 807	-17 551
Varumärke	-	-213
Reserveringar	-1 916	-
Summa uppskjutna skatteskulder	-196 232	-290 149
Uppskjuten skatt netto	-4 837	-260 523

Temporära skillnader föreligger i de fall tillgångars eller skulders redovisade respektive skattemässiga värden är olika. Temporära skillnader avseende ovanstående poster har resulterat i uppskjutna skattefordringar och uppskjutna skatteskulder.

Koncernen 2017, 12 mån

FÖRÄNDRING UPPSKJUTEN SKATT	Ingående balans 2017-01-01	Redovisat i resultaträkningen	Redovisat i övrigt totalresultat	Genom förvärv eller avyttring	Utgående balans 2017-12-31
Anläggningstillgångar	-278 552	99 911	18 819	-21 852	-181 674
Reserveringar	4 337	5 159	78	-2 017	7 557
Underskottsavdrag	17 050	-8 955	1 479	163 845	173 419
Obeskattade reserver	-11 597	-1 045	-	-	-12 642
Options- och derivatinstrument	8 239	-1 786	2 050	-	8 503
Summa	-260 523	93 284	22 426	139 976	-4 837

Koncernen 2015/16, 18 mån

FÖRÄNDRING UPPSKJUTEN SKATT	Ingående balans 2015-07-01	Redovisat i resultaträkningen	Redovisat i övrigt totalresultat	Genom förvärv eller avyttring	Utgående balans 2016-12-31
Anläggningstillgångar	-1 825	10 459	-14 140	-273 046	-278 552
Reserveringar	157	4 011	169	-	4 337
Underskottsavdrag	71	940	39	16 000	17 050
Obeskattade reserver	-5 722	-5 875	-	-	-11 597
Options- och derivatinstrument	-615	8 854	-	-	8 239
Summa	-7 934	18 390	-13 933	-257 046	-260 523

Skattefordringar redovisas med (+) och skatteskulder med (-) i tabellerna ovan.

I BALANSRÄKNINGEN INKLUDERAS FÖLJANDE	Koncernen	
	2017-12-31	2016-12-31
Uppskjuten skattefordran som nyttjas efter mer än 12 mån	148 554	25 289
Uppskjuten skatteskuld som regleras efter mer än 12 mån	-167 126	-252 958

NOTER

UNDERSKOTTSAVDRAG

Uppskjutna skattefordringar avseende underskottsavdrag redovisas i den omfattning det är sannolikt att dessa kan nyttjas mot skattepliktiga inkomster. De slutliga år dessa underskottsavdrag kan nyttjas framgår av tabellen.

FÖRFALLOÅR UNDERSKOTTSAVDRAG	Koncernen	
	Underskotts- avdrag	Skatteeffekt
2018	12 641	2 655
2019	12 641	2 655
2020	12 641	2 655
2021	12 641	2 655
2022	12 641	2 655
2023	12 641	2 655
2024	12 641	2 655
2025	12 641	2 655
2026	12 641	2 655
Förfaller efter 2026	68 172	14 316
Obegränsad nyttjandetid	753 156	135 208
Summa	935 097	173 419

UNDERSKOTTSAVDRAG UPPDELADE PER LAND	Koncernen	
	Underskotts- avdrag	Skatteeffekt
Spanien	8 599	2 150
Storbritannien	614 827	104 521
Sverige	129 732	28 541
USA	181 938	38 207
Summa	935 096	173 419

NOT 18 - KUNDFORDRINGAR

KUNDFORDRINGAR	Koncernen	
	2017-12-31	2016-12-31
Kundfordringar	694 672	390 019
Osäkra kundfordringar		
Ingående balans	-17 619	-743
Genom förvärv av koncernföretag	-1 132	-6 391
Återföring av tidigare gjorda reserveringar	16 206	1 292
Konstaterade kundförluster	3 179	2 841
Årets reserveringar	-11 929	-14 762
Omräkningsdifferenser	369	144
Utgående balans	-10 925	-17 619
Kundfordringar, netto	683 747	372 400

Redovisat värde för kundfordringar, netto efter reserv för osäkra kundfordringar, bedöms överensstämma med verkligt värde.

ÅLDERSANALYS KUNDFORDRINGAR	Koncernen	
	2017-12-31	2016-12-31
Ej förfallna	547 836	331 150
Förfallna 1-30 dagar	97 486	36 482
Förfallna 31-60 dagar	19 103	7 799
Förfallna 61-90 dagar	2 627	6 443
Förfallna >91 dagar	27 620	8 145
Summa	694 672	390 019

Bolagets bedömning är att betalning kommer att erhållas för kundfordringar som är förfallna men inte skrivits ned, då kundernas betalningshistorik är god.

NOT 19 - ÖVRIGA KORTFRISTIGA FORDRINGAR

ÖVRIGA KORTFRISTIGA FORDRINGAR	Koncernen		Moderbolaget	
	2017-12-31	2016-12-31	2017-12-31	2016-12-31
Momsfordran	50 813	19 286	2 113	176
Derivatinstrument	1 268	-	-	-
Förskott till leverantörer	-	1 385	-	-
Övriga kortfristiga fordringar	9 151	9 531	-	1
Summa	61 232	30 202	2 113	177

NOT 20 - FÖRUTBETALDA KOSTNADER OCH UPPLUPNA INTÄKTER

FÖRUTBETALDA KOSTNADER OCH UPPLUPNA INTÄKTER	Koncernen		Moderbolaget	
	2017-12-31	2016-12-31	2017-12-31	2016-12-31
Förutbetalda hyror	6 502	4 474	2 743	-
Förutbetalda leasingavgifter	162	134	58	-
Förutbetalda försäkringspremier	1 942	2 830	1 313	771
Förutbetalda tjänster	4 678	5 331	1 108	-
Förutbetalda räntekostnader/upplupna ränteintäkter	-	10	-	-
Förutbetalda licensavgifter	1 264	742	-	35
Förutbetald datakommunikation	164	47	-	-
Upplupna intäkter och förutbetalda trafikostnader	90 045	156 086	-	-
Övrigt	3 340	8 259	-	-
Summa	108 096	177 913	5 222	806

NOT 21 - EGET KAPITAL

AKTIER OCH AKTIEKAPITAL, SEK	Stam- aktier	Preferens- aktier	Aktie- kapital
Ingående balans 1 juli 2015	1 000 000	81 081	54 054
Fondemission	-	-	3 189 189
Aktiesplit 1:30	29 000 000	2 351 349	-
Konvertering preferensaktier till stamaktier	2 432 430	-2 432 430	-
Nyemission	16 216 215	-	1 621 622
Apportemission	885 797	-	88 580
Utgående balans 31 december 2016	49 534 442	0	4 953 444
Nyemission	4 067 647	-	406 765
Utgående balans 31 december 2017	53 602 089	-	5 360 209

Per 31 december 2017 omfattar det registrerade aktiekapitalet 53 602 089 stycken aktier. Aktiernas kvotvärde är 0,10 (0,10). Samtliga aktier är fullt betalda.

En extra bolagsstämma den 31 augusti 2015 beslutade om en fondemission som ökade bolagets aktiekapital med 3 189 188,95 SEK och om en uppdelning av aktien 1:30, vilket ökade antalet aktier i bolaget till 32 432 430. I samband med börsnoteringen i oktober 2015 konverterades samtliga 2 432 430 preferensaktier till stamaktier.

En företrädesemission genomfördes i juli 2016 där befintliga aktieägare erbjöds teckna en ny aktie per varje innehav av två aktier till kursen 38,50 SEK. Genom emissionen ökade antalet aktier med 16 216 215 och bolaget tillfördes 624,3 MSEK före emissionskostnader, vilka uppgick till 14,4 MSEK efter skatt.

Del av köpeskillingen för Sinch AB betalades genom en apportemission av 885 797 aktier till kursen 94,75 SEK. Genom apportemissionen tillfördes bolaget 83,9 MSEK.

Den 31 maj 2017 genomfördes med stöd av årsstämmans bemyndigande från den 19 maj 2017 en riktad nyemission om 4 067 647 aktier till en teckningskurs om 120 SEK per aktie. Nyemissionen syftade till att minska skuldsättningen och stärka CLX kapacitet för framtida förvärv. Nyemissionen tillförde 488,1 MSEK före emissionskostnader, vilka uppgick till 8,0 MSEK efter skatt.

RESERVER	Omräknings- reserv	Omvärde- ringsreserv
Ingående balans 1 juli 2015	71	-468
Omräkningsdifferenser	35 192	-
Säkringsredovisning nettoinvestering utländsk verksamhet	-10 354	-
Uppskjuten skatt	-7 521	-
Utgående balans 31 december 2016	17 388	-468
Förfall sälloption Caleo Technologies AB	-	600
Omräkningsdifferenser	25 830	-
Säkringsredovisning nettoinvestering utländsk verksamhet	-8 718	-
Uppskjuten skatt	2 182	-132
Utgående balans 31 december 2017	36 682	0

Omräkningsreserven innefattar alla valutakursdifferenser som uppstår vid omräkning av finansiella rapporter i en annan valuta än svenska kronor, vilken är den valuta koncernens finansiella rapporter presenteras i. Vidare består omräkningsreserven av valutakursdifferenser som uppstår vid omvärdering av skulder som upptagits som säkringsinstrument av en nettoinvestering i en utländsk verksamhet.

INCITAMENTSPROGRAM

Inom ramen för det incitamentsprogram som beslutades på extra bolagsstämma den 5 december 2016 har 1 205 700 optioner tecknats av ledande befattningshavare och nyckelpersoner inom CLX. Programmet är indelat i tre serier med lösenperiod 16 januari - 16 april 2020, 2021 respektive 2022. Alla deltagare har tilldelats en tredjedel av sina optioner i respektive serie. Genomsnittligt verkligt värde per option var vid tilldelningstidpunkten 9,56 SEK. Lösenkurs per aktie är 127,67 SEK i samtliga serier.

Deltagare utanför USA och Storbritannien har betalat en premie om 9,56 SEK per option, CLX har genom detta tillförts 7,5 MSEK till eget kapital. Dessa deltagare har erhållit sina teckningsoptioner utan förpliktelser men CLX har en rätt att återköpa optionerna om deltagaren avslutar sin anställning innan respektive lösenförelöpp eller i sin tur önskar vidareöverlåta teckningsoptionerna. Under perioden har 10 000 optioner återköpts.

Deltagare i USA och Storbritannien har tilldelats sina optioner utan något monetärt vederlag och intjänar sina optioner över optionsprogrammets löptid. Optionsprogrammet för dessa deltagare innehåller villkor att deltagaren ska vara anställd under intjänandeperioden samt att CLX resultat per aktie ska ha ökat med minst 10 procent per år för att teckning av aktier ska kunna ske.

Under 2017 ingår lönekostnad för intjänade optioner i resultatet med 0,9 MSEK med motsvarande ökning av eget kapital, sociala avgifter ingår med 0,0 MSEK, redovisat som avsättning i balansräkningen. Total kostnad för optionsprogrammet förväntas uppgå till cirka 5 MSEK fördelat över programmets löptid.

UTSTÅLLDA TECKNINGSOPTIONER

Utstående teckningsoptioner 1 januari 2017	-
Tilldelade teckningsoptioner	1 205 700
Utstående teckningsoptioner 31 december 2017	1 205 700
Varav i eget förvar	10 000

INTJÄNADE TECKNINGSOPTIONER

Intjänade per 1 januari 2017	-
Intjänade under året	98 785
Intjänade per 31 december 2017	98 785
Ännu ej intjänade optioner	298 715

NOTER

NOT 22 - ÖVRIGA LÅNGFRISTIGA SKULDER, RÄNTEBÄRANDE

ÖVRIGA LÅNGFRISTIGA SKULDER	Koncernen		Moderbolaget	
	2017-12-31	2016-12-31	2017-12-31	2016-12-31
Banklån	387 441	413 413	387 441	413 413
Finansiell leasing	282	443	-	-
Summa	387 722	413 856	387 441	413 413

I samband med förvärv av Mblox Inc. i juli 2016 återbetalades befintligt banklån och ersattes av nya kreditfaciliteter om 24,6 MUSD, 5,1 MGBP och 21,5 MEUR. Första amorteringstillfället var 30 juni 2017 och USD- och EUR-lånen amorteras sedan kvartalsvis med 5,44 procent fram till och med 31 mars 2019 och resterande vid förfall i maj 2019 då även GBP-lånet amorteras i sin helhet. Lånen löper med tre månaders ränta med LIBOR och EURIBOR 3M som räntebas.

I samband med förvärv av Xura Communications GmbH i februari utökades kreditfaciliteterna med 12,5 MGBP. Första amorteringstillfället var 30 juni 2017 och lånet amorteras sedan kvartalsvis med 800 kGBP fram till och med 31 mars 2019 och resterande vid förfall i maj 2019. Lånet löper med tre månaders ränta med LIBOR 3M som räntebas.

I samband med förvärv av Dialogue Group Ltd i maj 2017 upptogs nytt lån om 32,7 MGBP. Lånet amorterades i sin helhet i augusti 2017 med medel från den riktade nyemissionen som genomfördes i maj 2017.

CLX har en beviljad checkräkningskredit om 100 MSEK (100). Per 31 december 2017 var 0 MSEK (0) nyttjat.

NOT 23 - ÖVRIGA LÅNGFRISTIGA SKULDER, EJ RÄNTEBÄRANDE

ÖVRIGA LÅNGFRISTIGA SKULDER, EJ RÄNTEBÄRANDE	Koncernen		Moderbolaget	
	2017-12-31	2016-12-31	2017-12-31	2016-12-31
Tilläggsköpeskilling Caleo Technologies AB	7 233	-	-	-
Tilläggsköpeskilling Sinch AB	40 000	40 000	40 000	40 000
Skuld säljare av Dialogue Group Ltd	7 107	-	-	-
Derivatinstrument	-	600	-	-
Summa	54 340	40 600	40 000	40 000

Se not 34 för ytterligare information om skulder i samband med förvärv.

NOT 24 - AVSÄTTNING FÖR OMSTRUKTURERINGSÅTGÄRDER

AVSÄTTNING FÖR OMSTRUKTURERINGSÅTGÄRDER	Koncernen	
	2017 12 mån	2015/16 18 mån
Ingående balans	8 895	-
Avsättningar som gjorts under året	15 048	35 166
Belopp som tagits i anspråk under året	-12 259	-26 662
Omräkningsdifferenser	-426	391
Utgående balans	11 258	8 895

Avsättning för omstruktureringsåtgärder avser personalkostnader om 14 168 kSEK (24 536) samt övriga externa kostnader om 880 kSEK (10 630) för lokal- och rådgivningskostnader.

De förväntade utbetalningarna för 2018 uppgår till 11 258 kSEK (8 895).

NOT 25 - ÖVRIGA KORTFRISTIGA SKULDER, RÄNTEBÄRANDE

ÖVRIGA KORTFRISTIGA SKULDER, RÄNTEBÄRANDE	Koncernen		Moderbolaget	
	2017-12-31	2016-12-31	2017-12-31	2016-12-31
Banklån	125 682	70 091	125 682	70 091
Summa	125 682	70 091	125 682	70 091

Banklån löper med tre månaders ränta med LIBOR och EURIBOR 3M som räntebas, se not 22 för ytterligare information.

NOT 26 - ÖVRIGA KORTFRISTIGA SKULDER, EJ RÄNTEBÄRANDE

ÖVRIGA KORTFRISTIGA SKULDER, EJ RÄNTEBÄRANDE	Koncernen		Moderbolaget	
	2017-12-31	2016-12-31	2017-12-31	2016-12-31
Moms, källskatt	24 388	28 994	979	683
Derivatinstrument	69	-	-	-
Övriga kortfristiga skulder	1 085	474	-	-
Summa	25 542	29 468	979	683

NOTER

NOT 27 - UPPLUPNA KOSTNADER OCH FÖRUTBETALDA INTÄKTER

UPPLUPNA KOSTNADER OCH FÖRUTBETALDA INTÄKTER	Koncernen		Moderbolaget	
	2017-12-31	2016-12-31	2017-12-31	2016-12-31
Upplupna löner	10 311	14 168	-	4 403
Upplupna semesterlöner	13 028	11 894	453	369
Upplupna sociala avgifter inklusive pension	10 780	17 213	142	1 525
Upplupna räntekostnader	98	1 501	98	1 501
Upplupna externa tjänster	20 331	11 591	226	1 490
Upplupna trafik kostnader	333 156	236 000	-	-
Övriga poster	20 969	7 991	1 449	1 365
Summa	408 674	300 358	2 369	10 653

NOT 28 - OBESKATTADE RESERVER

OBESKATTADE RESERVER	Moderbolaget	
	2017-12-31	2016-12-31
Periodiseringsfonder	6 578	6 578
Överavskrivningar	1 729	-
Summa	8 307	6 578

NOT 29 - STÄLLDA SÄKERHETER

STÄLLDA SÄKERHETER	Koncernen		Moderbolaget	
	2017-12-31	2016-12-31	2017-12-31	2016-12-31
I form av ställda säkerheter för egna skulder och avsättningar				
Aktier	382 602	322 449	349 950	349 950
Företagsinteckningar	45 000	45 000	-	-
Garantier	5 602	4 402	-	-
Summa	433 204	371 851	349 950	349 950

För förpliktelseerna i befintligt låneavtal har pant över aktierna i CLX Networks AB och Symsoft AB ställts som säkerhet. Koncernmässigt värde av pantsättningen uppgår till 382,6 MSEK (322,4). Enligt avtalet har långivarna rätt att realisera panten om en uppsägningsbar grund (Event of Default) föreligger och överenskommelse ej kan uppnås. Panten kan endast realiseras om en uppsägningsgrund fortfarande är pågående, det vill säga finns vid realiseringsstillfället. Därutöver har företagsinteckningar om 45 MSEK (45) ställts som säkerhet för låneavtalet.

NOT 30 - TRANSAKTIONER MED NÄRSTÄENDE

I koncernen har transaktioner mellan moderbolaget och dess dotterföretag, vilka är närstående till moderbolaget, eliminerats vid konsolideringen och upplysningar om dessa transaktioner lämnas därför inte för koncernen.

Moderbolaget

100 procent av nettoomsättningen i moderbolaget avser försäljning till koncernföretag. Fordringar och skulder till övriga koncernföretag framgår av moderbolagets balansräkning.

Upplysningar om ersättningar till ledande befattningshavare lämnas i not 8.

NOT 31 - FINANSIELLA TILLGÅNGAR OCH SKULDER

KONCERNEN 2017-12-31	Låne- och kundfordringar	Övriga skulder	Finansiella tillgångar och skulder värderade till verkligt värde via resultatet	Summa redovisat och verkligt värde
Erlagda depositioner, not 16	2 949	-	-	2 949
Derivat, nivå 2, not 19	-	-	1 268	1 268
Långfristiga kundfordringar, not 16	15 168	-	-	15 168
Kundfordringar, not 18	683 747	-	-	683 747
Likvida medel	164 588	-	-	164 588
Summa	866 452	-	1 268	867 720
Långfristiga låneskulder, not 22	-	387 441	-	387 441
Kortfristiga låneskulder, not 25	-	125 682	-	125 682
Leverantörsskulder	-	259 416	-	259 416
Derivat, nivå 2, not 26	-	-	69	69
Tilläggsköpeskilling, nivå 3, not 23	-	47 233	-	47 233
Upplupna räntekostnader, not 27	-	98	-	98
Summa	-	819 870	69	819 939

NOTER

KONCERNEN 2016-12-31	Låne- och kundford- ringar	Övriga skulder	Finansiella tillgångar och skulder värderade till verkligt värde via resultatet	Summa redovi- sat och verkligt värde
Erlagda depositioner, not 16	248	-	-	248
Derivat, nivå 3, not 16	-	-	600	600
Långfristiga kundford- ringar, not 16	3 032	-	-	3 032
Kundfordringar, not 18	372 400	-	-	372 400
Likvida medel	115 342	-	-	115 342
Summa	491 022	-	600	491 622

Långfristiga låneskulder, not 22	-	413 413	-	413 413
Kortfristiga låneskulder, not 25	-	70 091	-	70 091
Leverantörsskulder	-	259 073	-	259 073
Derivat, nivå 3, not 23	-	-	600	600
Tilläggsköpeskilling, nivå 3, not 23	-	40 000	-	40 000
Upplypna räntekost- nader, not 27	-	1 501	-	1 501
Summa	-	784 078	600	784 678

NIVÅER

Finansiella tillgångar och skulder som värderas till verkligt värde i balansräkningen, eller där upplysning lämnas om verkligt värde, klassificeras i någon av tre nivåer baserat på den information som används för att fastställa det verkliga värdet.

Nivå 1 – Finansiella instrument där verkligt värde fastställs utifrån observerbara (ojusterade) noterade priser på en aktiv marknad för identiska tillgångar och skulder. En marknad betraktas som aktiv om noterade priser från en börs, mäklare, industrigrupp, prissättningstjänst eller övervakningsmyndighet finns lätt och regelbundet tillgängliga och dessa priser representerar verkliga och regelbundna förekommande marknadstransaktioner på armslängds avstånd.

Nivå 2 – Finansiella instrument där verkligt värde fastställs utifrån värderingsmodeller som baseras på andra observerbara data för tillgången eller skulden än noterade priser inkluderade i nivå 1, antingen direkt (det vill säga som prisnoteringar) eller indirekt (det vill säga härledda från prisnoteringar). Exempel på observerbar data inom nivå 2 är:

- Noterade priser för liknande tillgångar och skulder.
- Data som kan utgöra grund för bedömning av pris, till exempel marknadsräntor och avkastningskurvor.

Nivå 3 – Finansiella instrument där verkligt värde fastställs utifrån värderingsmodeller där väsentlig indata baseras på icke observerbar data.

FASTÄLLANDE AV VERKLIGT VÄRDE

CLX använder följande metoder och antaganden för att fastställa verkligt värde på de finansiella instrument som redovisas.

Derivat – Valutaterminkontrakt värderas enligt nivå 2. Värdering sker genom diskontering av framtida kassaflöden baserat på skillnaden

mellan terminskurs enligt kontrakt och den terminskurs som kan tecknas på balansdagen. Köpoptioner avseende förvärv av utestående andelar i dotterföretag värderas enligt nivå 3. Skuld optionsinstrument avseende förvärv av utestående andelar i dotterföretag värderas enligt nivå 3 till nuvärdet av framtida betalning.

Tilläggsköpeskilling – Tilläggsköpeskilling avseende förvärv av andelar i dotterföretag värderas enligt nivå 3 till nuvärdet av framtida förväntade betalningar.

För övriga finansiella tillgångar och skulder bedöms de redovisade värdena vara en god approximation av de verkliga värdena till följd av kort löptid eller kort räntebindningstid samt att kreditmarginalen inte har förändrats.

Nettovinster-/förluster från finansiella tillgångar och skulder fördelat per värderingskategori

KONCERNEN 2017 12 MÅN	Låne- och kundford- ringar	Övriga skulder	Finansiella tillgång- ar och skulder vär- derade till verkligt värde via resultatet	Totalt
Resultat från finansiella poster				
Ränteintäkter/ räntekostnader	1 267	-16 677	-	-15 410
Valutakursdiffe- renser	-83 115	50 249	-998	-33 864
Summa	-81 848	33 572	-998	-49 274

2015/16 18 MÅN

Resultat från finansiella poster				
Ränteintäkter/ räntekostnader	1 358	-7 984	-	-6 626
Valutakursdiffe- renser	4 856	9 971	63	14 890
Summa	6 214	1 987	63	8 264

I rörelseresultatet ingår netto valutakursdifferenser om -1 179 kSEK (-285). Då beloppet bedöms som oväsentligt har ingen fördelning gjorts per värderingskategori.

NOT 32 - RISKEXPONERING OCH RISKHANTERING

CLX är genom sin verksamhet exponerad för olika slag av finansiella risker. Med finansiell risk avses fluktuationer i företagets resultat och kassaflöde till följd av förändringar i valutakurser, räntenivåer, refinansierings- och kreditrisker. CLX strävar efter att minimera effekterna av dessa risker genom att använda derivatinstrument för att säkra riskexponering. De ramar som gäller för exponering, hantering och uppföljning av de finansiella riskerna fastställs av styrelsen i en finanspolicy som revideras årligen, där även tillåten användning av derivatinstrument framgår. Efterlevnad av policier och exponering granskas på kontinuerlig basis. Koncernen handlar inte med finansiella instrument i spekulationssyfte.

NOTER

LIKVIDITETS- OCH FINANSIERINGSRISK

Likviditetsrisk är risken för att koncernen kan få problem att fullgöra sina skyldigheter som är förknippade med finansiella skulder. Likviditetsplanering används för att hantera likviditetsrisken och minimera kostnaden för finansiering av koncernen. Koncernens policy är att minimera upplåningsbehovet genom att använda överskottslikviditet inom koncernen i cash pools. Likviditetsriskerna för koncernen hanteras centralt inom moderbolaget. CLX har en beviljad checkräkningskredit om 100 MSEK (100), varav inget var nyttjat per 31 december

2017 (-). Lånefinansieringen kräver att vissa nyckeltal uppfylls, så kallade covenant. Nyckeltalen beräknas utifrån CLX rörelseresultat före av- och nedskrivningar (EBITDA), kassaflöde, investeringar, räntekostnader, soliditet och nettoskuld. CLX analyserar dessa nyckeltal löpande och uppfyller de gränser som covenanterna anger.

CLX finansiella skulder uppgick per årsskiftet till 819,9 MSEK (787,7), se not 31, och förfallostrukturen framgår av tabellen nedan. Framtida amorteringar och räntebetalningar på låneskulden inkluderas i tabellen och beräknas på basis av växelkurs och räntesats per balansdagen.

		2017-12-31				
KONCERNEN	Org. valuta	Total	0-3 mån	4-12 mån	13-24 mån	25-36 mån
Banklån	GBP	175 664	9 799	29 205	38 174	98 486
Banklån	EUR	181 868	12 185	36 372	47 811	85 500
Banklån	USD	179 395	12 433	36 910	47 756	82 296
Derivat	SEK	69	69	-	-	-
Leverantörsskulder	Se tabell	259 416	259 416	-	-	-
Tilläggsköpeskilling	SEK	43 617	-	40 000	-	3 617
Summa		840 029	293 902	142 487	133 741	269 899

		2016-12-31				
KONCERNEN	Org. valuta	Total	0-3 mån	4-12 mån	13-24 mån	25-36 mån
Banklån	GBP	60 334	342	995	1 330	57 667
Banklån	EUR	213 000	910	36 148	47 513	128 429
Banklån	USD	236 455	1 576	40 991	53 470	140 418
Derivat	SEK	600	-	-	600	-
Leverantörsskulder	Se tabell	259 073	259 073	-	-	-
Tilläggsköpeskilling	SEK	40 000	-	-	40 000	-
Summa		809 462	261 901	78 134	142 913	326 514

MARKNADSRISK

Marknadsrisk är risken för att verkligt värde på eller framtida kassaflöden från ett finansiellt instrument varierar på grund av förändringar i marknadspriset. Marknadsrisk indelas av IFRS i tre typer; ränterisk, valutarisk och andra prisrisker. De marknadsrisker som främst påverkar koncernen är ränterisker och valutarisker.

Ränterisk

Ränterisk är risken för att verkligt värde på eller framtida kassaflöden från ett finansiellt instrument varierar på grund av förändringar i marknadsräntor. Ränterisk kan leda till förändring i kassaflöden. En betydande faktor som påverkar ränterisken är räntebindningstiden. CLX lånefinansiering löper med tre månaders ränta. En ränteförändring på 100 punkter med de räntebärande skulderna per balansdagen som utgångspunkt skulle påverka koncernens framtida resultat före skatt med +/- 8,1 MSEK (9,0). Känslighetsanalysen grundar sig på att alla andra faktorer, exempelvis valutakurser, förblir oförändrade.

Valutarisk

Risken att verkliga värden och kassaflöden avseende finansiella instrument kan fluktuerar när värdet på främmande valutor förändras kallas valutarisk. CLX är exponerad för olika typer av valutarisker. Den främsta exponeringen härrör från försäljning och inköp i utländska valutor. Dessa valutarisker består dels av risk för fluktuationer i värdet av kundfordringar och leverantörsskulder, dels av valutarisken i förväntade och kontrakterade betalningsflöden. Dessa risker benämns transaktionsexponering. Valutasäkring sker i mycket begränsad omfattning. CLX säkrade tidigare prognostiserade valutaflöden, men inte längre. CLX strävar alltid efter att i möjligaste mån matcha intäkter och kostnader i samma valuta.

Valutarisker återfinns också vid omräkning av utländska dotterföretags tillgångar och skulder till moderbolagets funktionella valuta, så kallad omräkningsexponering. I redovisningen tillämpas säkringsredovisning när kraven för detta är uppfyllda. I koncernens resultaträkning ingår valutakursdifferenser med -1,2 MSEK (-0,3) i rörelseresultatet och med -33,9 MSEK (15,5) bland finansiella poster.

NOTER

Transaktionsexponering

CLX huvudsakliga transaktionsexponering fördelar sig på följande poster och valutor, belopp i kSEK omräknade till balansdagskursen.

2017-12-31

Org. valuta	Kundfordringar	Upplupna intäkter	Likvida medel	Leveratörs-skulder	Upplupna trafikknostnader	Banklån	Total
SEK	-770	3 957	-5 832	-24 817	-7 068	2 336	-32 194
AED	-	-	-701	-75	-21	-	-797
AUD	27 124	458	11 088	-23 722	-11 595	-	3 353
CAD	3 038	2 083	4 383	-1 985	-3 311	-	4 208
CHF	-	-	-	-1 231	-1 286	-	-2 517
DKK	-	-16	-	-278	-312	-	-606
EUR	449 785	24 597	47 494	-82 004	-165 972	-177 208	96 692
GBP	103 579	21 579	-21 419	-74 735	-92 471	-168 788	-232 255
NOK	-29	-	365	-1 970	-1 731	-	-3 365
NZD	-2 161	-340	585	-4 191	-1 063	-	-
PLN	-	-	777	-1 017	-762	-	-1 002
SGD	5 687	-	7 357	-1 908	-5 922	-	5 214
TRY	211	-	1 582	-905	-	-	888
USD	96 604	36 027	118 212	-39 029	-39 974	-169 462	2 378
ZAR	-759	-	665	-38	-	-	-132
Övriga valutor	1 438	1 700	32	-1 511	-1 668	-	-9
Summa	683 747	90 045	164 588	-259 416	-333 156	-513 122	-160 144

2016-12-31

Org. valuta	Kundfordringar	Upplupna intäkter	Likvida medel	Leveratörs-skulder	Upplupna trafikknostnader	Banklån	Total
SEK	4 232	1 992	-55 153	-17 345	-4 420	2 985	-67 709
AED	304	-	257	-	-	-	561
AUD	6 838	6 322	5 882	-7 922	-5 714	-	5 406
CAD	2 285	1 217	518	-615	-2 225	-	1 180
CHF	-	354	-	-1 909	-1 014	-	-2 569
DKK	17	-	8 716	-49	-58	-	8 626
EUR	243 834	52 248	100 732	-116 518	-93 431	-205 688	-18 823
GBP	41 715	29 639	7 755	-44 912	-83 898	-57 011	-106 712
NOK	1 021	3 283	246	-3 430	-2 155	-	-1 035
PLN	-	-	-558	-667	-664	-	-1 889
SGD	-	-	2 126	-4 789	-2 371	-	-5 034
TRY	56	-	2 032	-615	-	-	1 473
USD	69 705	60 752	42 977	-57 521	-36 905	-223 789	-144 781
ZAR	95	19	-211	-7	-199	-	-303
Övriga valutor	2 298	260	23	-2 774	-2 946	-	-3 139
Summa	372 400	156 086	115 342	-259 073	-236 000	-483 503	-334 748

Känslighet mot transaktionsexponering

Med transaktionsexponeringen per 31 december 2017 ovan som bas och exklusive eventuella valutasäkringar skulle CLX resultat före skatt påverkas med +/-12,8 MSEK (26,7) om valutakurserna mot den svenska kronan skulle förändras med 10 procent. De enskilt största

exponeringarna är mot EUR, GBP, SGD och USD. Om valutakurserna mot den svenska kronan skulle förändras med 10 procent för dessa valutor påverkas CLX resultat före skatt med +/- 9,7 MSEK (1,9), 23,2 MSEK (10,7), 0,5 MSEK (0,5) respektive 0,2 MSEK (14,5).

NOTER

OMRÄKNINGSEXPONERING

Utländska nettotillgångar i koncernen fördelar sig på följande valutor:

Originalvaluta	2017-12-31			2016-12-31		
	Netto-investering	Säkrad netto-investering	Netto-exponering	Netto-investering	Säkrad netto-investering	Netto-exponering
AUD	37 294	-	37 294	1 982	-	1 982
CAD	10 043	-	10 043	3 633	-	3 633
EUR	179 336	-177 207	2 129	19 042	-19 042	0
GBP	729 073	-127 776	601 297	236 584	-57 011	179 573
MYR	-318	-	-318	-269	-	-269
NGN	311	-	311	326	-	326
PLN	249	-	249	25	-	25
SGD	4 372	-	4 372	118	-	118
TRY	2 342	-	2 342	1 416	-	1 416
USD	1 381 533	-390 139	991 394	1 593 961	-1 079 844	514 117
ZAR	128	-	128	125	-	125
Summa	2 344 363	-695 122	1 649 241	1 856 943	-1 155 897	701 045

Känslighet för omräkningsexponering

Koncernens eget kapital skulle påverkas med +/- 164,9 MSEK (70,1) om den svenska kronan skulle förändras med 10 procent mot samtliga de valutor CLX har omräkningsexponering mot, baserat på exponeringen per 31 december 2017 enligt ovan inklusive säkringar men exklusive eventuella effekter i eget kapital till följd av valutaomräkning av andra poster ingående i årets resultat. Avseende säkringsredovisning, se not 1 *Redovisnings- och värderingsprinciper*.

KREDITRISK

Risken att CLX kunder inte uppfyller sina åtaganden, det vill säga att betalning inte erhålls från kunderna, utgör en kundkreditrisk. CLX har historiskt sett haft mycket låga kreditförluster. Många av koncernens kunder är välrenommerade bolag med hög kreditvärdighet. CLX har även som policy att kreditkontrollera sina kunder, varvid information om kundernas finansiella ställning inhämtas från kreditupplysningsföretag. Viss kreditklassificering görs, exempelvis kan kunden behöva betala i förskott. CLX har fastställda regler för hur osäkra fordringar ska hanteras, nedskrivning av förfallna fakturor görs efter individuell bedömning.

Den maximala kreditriske exponeringen för CLX finansiella tillgångar uppgår till 866,5 MSEK (491,0), se not 31. CLX har inga säkerheter att ta i anspråk.

FÖRVALTNING AV KAPITAL

CLX definierar sitt förvaltade kapital som eget kapital i koncernen. Det är nödvändigt för CLX att ha en robust ekonomisk ställning och god likviditet. Detta ger det ekonomiska handlingsutrymme och oberoende som krävs för att bedriva verksamhet och hantera variationer i behovet av sysselsatt kapital samt dra nytta av affärsmöjligheter. CLX styrelse fattar beslut om bolagets kapitalstruktur och utdelningspolicy. Förvaltningen av kapitalstrukturen syftar till att skapa balans mellan eget kapital, lånefinansiering och likviditet så att CLX säkrar finansiering av verksamheten till en rimlig kapitalkostnad. CLX strävar efter att finansiera tillväxt, normala investeringar och utdelningar till aktieägarna genom att generera ett tillräckligt positivt kassaflöde från den löpande verksamheten.

UTDELNINGSPOLICY

CLX målsättning är att dela ut minst 30 procent av årets resultat. CLX finansiella ställning, kassaflöden, förvärvsmöjligheter och framtidsutsikter kommer att beaktas av styrelsen när styrelsen föreslår att CLX ska betala utdelning.

SKULDSÄTTNINGSPOLICY

CLX kapitalstruktur ska möjliggöra en hög grad av finansiell flexibilitet och möjliggöra förvärv. CLX målsättning är en högsta nettoskuldssättning uppgående till två gånger resultatet före av- och nedskrivningar (EBITDA) för de senaste tolv månaderna.

NOT 33 - KASSAFLÖDESANALYS

LIKVIDA MEDEL	Koncernen		Moderbolaget	
	2017-12-31	2016-12-31	2017-12-31	2016-12-31
Kassa och bank	164 588	115 342	10	21 210

RÄNTOR	Koncernen		Moderbolaget	
	2017 12 mån	2015/16 18 mån	2017 12 mån	2015/16 18 mån
Erhållen ränta	2 495	1 535	7 503	458
Erlagd ränta	-19 318	-6 565	-20 244	-7 304
Räntor, netto	-16 823	-5 030	-12 741	-6 846

NOTER

	Koncernen		Moderbolaget	
	2017 12 mån	2015/16 18 mån	2017 12 mån	2015/16 18 mån
JUSTERINGAR FÖR POSTER SOM INTE INGÅR I KASSAFLÖDET				
Av- och nedskrivningar	138 263	49 455	-	-
Resultat avyttring inventarier	-570	-	-	-
Resultat avyttring verksamhet mobila betalningar	-3 317	-	-	-
Förändring reserv osäkra kundfordringar	-2 550	11 579	-	-
Justerad skuld tilläggsköpeskillning Xura	-11 752	-	-	-
Orealiserade valutakursdifferenser	23 402	-12 680	14 696	14 696
Verkligt värde derivat	-4 539	2 795	-	-
Ej erlagd/erhållen ränta	-1 403	1 506	1 489	1 489
Avsättningar	2 782	8 505	-	-
Summa	140 315	61 160	16 185	16 185

AVSTÄMNING SKULDER HÄNFÖRLIGA TILL FINANSIERINGSVERKSAMHETEN - KONCERNEN	Ingående balans 2017-01-01	Kassaflöde från finansierings- verksamheten	Effekt av ändrad valutakurs	Förvärv av koncernföretag	Utgående balans 2017-12-31
Banklån	483 504	79 090	-49 472	-	513 122
Finansiell leasingskuld	443	-161	-	-	282
Skulder till säljare av förvärvade koncernföretag	40 000	-	-	14 340	54 340
Summa	523 947	78 929	-49 472	14 340	567 744

AVSTÄMNING SKULDER HÄNFÖRLIGA TILL FINANSIERINGSVERKSAMHETEN - MODERBOLAGET	Ingående balans 2017-01-01	Kassaflöde från finansierings- verksamheten	Effekt av ändrad valutakurs	Förvärv av koncernföretag	Utgående balans 2017-12-31
Banklån	483 504	79 090	-49 472	-	513 122
Skulder till koncernföretag	220 546	-7 150	-	-	213 396
Summa	704 050	71 940	-49 472	-	726 518

NOT 34 - FÖRVÄRV AV KONCERNFÖRETAG

2017

XURA

Den 16 februari förvärvades 100 procent av aktiekapitalet i Xura Secure Communications GmbH, ett av Tysklands ledande företag inom mobila meddelandetjänster med en marknadsandel på över 30 procent i Tyskland. Xura har en stark position inom bank-, logistik- och flygsektorerna där Xura under flera år levererat bland annat säker inloggning för internetbanker, notifieringstjänster för logistikbolag samt incheckningstjänster för flygbolag.

Köpeskillingen var 14,7 MEUR (138,0 MSEK) på kassa- och skuldfri basis, köpeskillingen betalades kontant. I köpeavtalet ingick även en möjlig tilläggsköpeskillning baserad på bolagets bruttoresultatutveckling. Enligt den preliminära förvärvsanalysen uppstod en goodwill om 87,0 MSEK som främst är hänförlig till den kompetens och utökade geografiska spridning som Xura bidrar med. Då målet för erhållande av tilläggsköpeskillning ej uppnåtts har tilläggsköpeskillningen och goodwill skrivits ned med motsvarande belopp om 11,8 MSEK. Nyttjandeperioden för kundrelationer bedöms vara tio år, operatörsrelationer fem år samt egenutvecklad programvara tre år.

DIALOGUE

Den 10 maj förvärvades 100 procent av aktiekapitalet i Dialogue Group Ltd. Köpeskillingen var 32,0 MGBP (368,7 MSEK) på kassa- och skuldfri basis. Ersättning för kassa och större delen av rörelse-

kapitalet utbetalades till säljarna i oktober, resterande del är skuldförd. Enligt den preliminära förvärvsanalysen uppstod en goodwill om 273,7 MSEK som främst är hänförlig till den kompetens och utökade geografiska spridning som Dialogue bidrar med. Nyttjandeperioden för kundrelationer, operatörsrelationer samt egenutvecklad programvara bedöms vara tio år. Nyttjandeperioden för kundrelationer inom mobila betalningar bedöms vara tre år, dessa skrevs ned i samband med försäljning av den delen av verksamheten och restvärdet ingår i realisationsresultatet från försäljningen.

MBLOX

Under andra kvartalet 2017 färdigställdes förvärvsanalysen från föregående års förvärv av Mblox. Bland annat har utredning gjorts avseende skattemässiga underskott vilket resulterat i att ytterligare 153,0 MSEK tagits upp som uppskjuten skattefordran. Uppskjuten skatteskuld på förvärvade immateriella tillgångar har minskats med 35,5 MSEK på grund av ändrad skattesats från 40 procent till 34 procent. Goodwill har inklusive övriga justeringar minskat med 187,2 MSEK.

MINORITET I CALEO

Den 4 juli förvärvades återstående 33 procent av aktiekapitalet i Caleo Technologies AB från minoritetsaktieägarna. Caleo utvecklar programvara som CLX säljer som en del av sitt erbjudande till operatörer under varumärket Symsoft. Köpeskillingen var 5,7 MSEK och betalades kontant. I köpeavtalet ingår även två möjliga tilläggsköpeskillningar vilka kan utbetalas under tredje kvartalet 2020 respektive 2022. Tilläggsköpeskillningarna baseras på försäljning av bolagets licens till nya kunder, förväntat utfall uppgår till 7,2 MSEK och har skuldförts.

NOTER

FÖRVÄRVSANALYSER

Preliminära förvärvsanalyser för Xura och Dialogue och slutgiltig förvärvsanalys för Mblox.

VERKLIGT VÄRDE FÖRVÄRVADE NETTOTILLGÅNGAR	Xura	Dialogue	Mblox
Kundrelationer	81 065	9 229	585 417
Kundrelationer, PSMS	-	5 761	-
Operatörsrelationer	2 744	76 290	40 734
Egenutvecklad programvara	4 737	21 109	-
Materiella & övriga immat. anläggningstillgångar	1 069	5 085	10 919
Finansiella anläggningstillgångar	-	-	6 334
Uppskjuten skattefordran	-	10 798	155 115
Omsättningstillgångar	43 550	110 931	170 667
Likvida medel	9 265	61 301	61 046
Uppskjuten skatteskuld	-29 220	-28 199	-214 994
Övriga avsättningar	-	-73	-
Kortfristiga skulder	-37 177	-108 446	-220 383
Summa förvärvade nettotillgångar	76 032	163 785	594 855

FÖRDELNING AV KÖPEKILLING

KÖPEKILLING	Xura	Dialogue	Mblox	Caleo
Ursprunglig köpekilling	138 021	368 717	966 587	5 661
Tilläggsköpekilling, skuldförd	11 754	-	-	7 233
Reglering rörelsekapital	11 216	7 426	746	-
Reglering skulder	-7 239	-	-	-
Reglering likvida medel	9 265	61 301	61 046	-
Total köpekilling	163 017	437 444	1 028 379	12 894
Verkligt värde förvärvade nettotillgångar	-76 032	-163 785	-594 855	-
Goodwill	86 985	273 658	433 524	-

PÅVERKAN PÅ KONCERNENS LIKVIDA MEDEL FRÅN FÖRVÄRV

INVESTERINGSVERKSAMHETEN	Xura	Dialogue	Sinch	Caleo
Ursprunglig köpekilling	138 021	368 717	-	5 661
Reglering rörelsekapital	11 216	471	-	-
Reglering skulder	-7 239	-	-	-
Reglering likvida medel	9 265	61 301	-	-
Likvida medel i förvärvat dotterföretag	-9 265	-61 301	-	-
Direkta kostnader i samband med förvärv	3 354	5 790	126	-
Påverkan på likvida medel från förvärv	145 352	374 978	126	5 661

FÖRVÄRVADE BOLAGS BIDRAG TILL KONCERNENS OMSÄTTNING OCH RESULTAT, INKLUSIVE OMSTRUKTURERINGSKOSTNADER

2017	Xura	Dialogue	Totalt
Nettoomsättning	266 966	287 962	554 928
Årets resultat efter skatt	5 632	20 341	25 973

FÖLJANDE TABELL VISAR OMSÄTTNING OCH RESULTAT SOM OM FÖRVÄRVEN AV XURA OCH DIALOGUE HADE SKETT DEN 1 JANUARI 2017

2017	Xura	Dialogue	Övriga bolag	Avskrivning förvärvade tillgångar	Totalt
Nettoomsättning	302 740	428 317	2 502 762	-	3 233 819
Årets resultat efter skatt	7 565	37 664	122 344	-15 188	152 385

2015/16

MBLOX

Den 11 juli 2016 förvärvade CLX 100 procent av aktiekapitalet i Mblox Inc. Mblox är en av de största leverantörerna inom A2P-segmentet. Mblox har liksom CLX en global närvaro och kundstock. CLX starka position i Europa kompletteras av Mblox starka position i USA, Storbritannien och Australien. Mblox hade 2015 en omsättning om 140,4 MUSD och EBITDA uppgick till 6,9 MUSD. Medeltal antal anställda under 2015 var 171 personer

Köpeskillingen var 966,6 MSEK (117 MUSD) på kassa- och skuldfri basis, köpeskillingen betalades kontant. I november 2016 reglerades avtalad rörelsekapitalnivå och en utbetalning gjordes om 0,7 MSEK (81 kUSD). Vid förvärvet uppstod en goodwill om 620,7 MSEK (76,2 MUSD) som främst är hänförlig till den kompetens och utökade geografiska spridning som Mblox bidrar med. Kund- och operatörsrelationerna bedöms ha en nyttjandeperiod på 10 år.

SINCH

Den 20 december 2016 förvärvade CLX 100 procent av aktiekapitalet i Sinch AB. Sinch är en ledande utvecklare av lösningar för molnbaserad röstkommunikation och har sedan grundandet 2014 blivit en framgångsrik leverantör till flera globala app- och webbföretag. Sinch hade under 2016 en nettoomsättning om cirka 60 MSEK och EBITDA uppgick till cirka -15 MSEK, antal heltidsanställda var 42 personer.

Förvärvet betalades med 55,0 MSEK i kontanta medel samt genom en apportionering av 885 797 aktier i CLX till kursen 94,75 SEK, vilket ger en köpekilling om 138,9 MSEK. I köpeavtalet ingår även en tilläggsköpekilling som baseras på brutto- och EBITDA-resultatutvecklingen och som maximalt kan uppgå till 144 MSEK. Förväntat utfall diskonterat till nuvärde uppgår till 40 MSEK och är skuldförd. Om tilläggsköpekilling utfaller, förfaller den till betalning kring årsskiftet 2018/19.

Vid förvärvet uppstod en goodwill om 91,0 MSEK som främst är hänförlig till den kompetens som de anställda inom Sinch bidrar med. Kund- och operatörsrelationer samt egenutvecklad programvara i Sinch bedöms ha en nyttjandeperiod på 5 år. Varumärket Sinch bedöms ha en nyttjandeperiod på 1 år.

NOTER

FÖRVÄRVSANALYSER

VERKLIGT VÄRDE FÖRVÄRVADE
NETTOTILLGÅNGAR

	Mblox	Sinch
Varumärke	-	1 000
Kundrelationer	585 417	28 000
Operatörsrelationer	40 734	5 700
Egenutvecklad programvara	-	68 000
Övriga immateriella anläggningstillgångar	4 903	-
Materiella anläggningstillgångar	6 016	2 305
Finansiella anläggningstillgångar	6 334	-
Uppskjuten skattefordran	2 068	13 932
Omsättningstillgångar	170 999	33 596
Likvida medel	61 046	21 430
Uppskjuten skatteskuld	-250 460	-22 594
Långfristiga skulder	-	-443
Kortfristiga skulder	-219 412	-62 961
Summa förvärvade nettotillgångar	407 645	87 965

FÖRDELNING AV KÖPEKILLING

KÖPEKILLING	Mblox	Sinch
Ursprunglig köpekilling	966 587	138 926
Tilläggsköpekilling, skuldförd	-	40 000
Reglering rörelsekapital	746	-
Reglering likvida medel	61 046	-
Total köpekilling	1 028 379	178 926
Verkligt värde förvärvade nettotillgångar	-407 645	-87 965
Goodwill	620 734	90 961

PÅVERKAN PÅ KONCERNENS LIKVIDA MEDEL FRÅN FÖRVÄRV

INVESTERINGSVERKSAMHETEN	Mblox	Sinch
Kontant reglerad köpekilling	966 587	54 997
Reglering rörelsekapital	746	-
Reglering likvida medel	61 046	-
Likvida medel i förvärvat dotterföretag	-61 046	-21 430
Direkta kostnader i samband med förvärv	15 934	1 178
Påverkan på koncernens likvida medel från förvärv	983 267	34 745

FÖRVÄRVADE BOLAGS BIDRAG TILL KONCERNENS OMSÄTTNING OCH RESULTAT, INKLUSIVE OMSTRUKTURERINGSKOSTNADER

2015/16	Mblox	Sinch
Nettoomsättning	584 816	1 361
Årets resultat efter skatt	47 109	657

FÖLJANDE TABELL VISAR OMSÄTTNING OCH RESULTAT SOM OM FÖRVÄRVEN AV MBLOX OCH SINCH HADE SKETT DEN 1 JULI 2015

2015/16	Mblox	Sinch	CLX	Avskrivning förvärvade tillgångar	Eliminering intern försäljning	Totalt
Nettoomsättning	1 751 466	74 869	1 803 839	-	-96 231	3 533 943
Årets resultat efter skatt	125 141	-28 180	94 158	-87 176	-	103 943

NOT 35 - HÄNDELSER EFTER RÄKENSKAPSÅRETS UTGÅNG

FÖRVÄRV AV UNWIRE

Den 27 mars 2018 slutfördes förvärvet av 100 procent av aktiekapitalet i Unwire Communication ApS (Unwire), bolaget kommer inkluderas i koncernens räkenskaper från detta datum. Köpekillingen var 148 MDKK på kassa- och skuldfri basis. Unwire är baserat i Köpenhamn och har cirka 20 anställda. Unwire omsatte under 2017 cirka 80 MDKK med ett justerat resultat före av- och nedskrivningar (EBITDA) om cirka 24 MDKK. Redovisningen av rörelseförvärvet är per rapporteringsdatum ofullständig varmed vissa upplysningar ej kunnat lämnas i denna årsredovisning.

FÖRVÄRV AV VEHICLE

Den 4 april 2018 slutfördes förvärvet av 100 procent av aktiekapitalet i Vehicle Agency LLC (Vehicle), bolaget kommer inkluderas i koncernens räkenskaper från detta datum. Köpekillingen var 8 MUSD på kassa- och skuldfri basis med möjlig tilläggsköpekilling uppgående till 4 MUSD. Vehicle är baserat i Seattle och har drygt 10 anställda. Vehicle omsatte under 2017 cirka 6 MUSD med ett justerat resultat före av- och nedskrivningar (EBITDA) om cirka 920 kUSD. Redovisningen av rörelseförvärvet är per rapporteringsdatum ofullständig varmed vissa upplysningar ej kunnat lämnas i denna årsredovisning.

UTÖKADE KREDITFACILITETER

För att finansiera förvärvet av Unwire Communication ApS har CLX utökat sina kreditfaciliteter med 100 MDKK. Lånet amorteras med 5 procent per kvartal från och med 30 juni 2018 till och med 31 mars 2019. Resterande del amorteras i samband med förfall i maj 2019.

NY VD

Den 18 april 2018 meddelades att styrelsen för CLX utsett Oscar Werner till ny VD och koncernchef. Oscar tillträder sin befattning den 1 september 2018. Johan Hedberg kommer att anta rollen som affärsutvecklingsansvarig och kvarstå i koncernledningen.

NOT 36 - FÖRSLAG TILL VINSTDISPOSITION

Styrelsen kommer att föreslå årsstämman att ingen utdelning lämnas för räkenskapsåret 2017.

Till årsstämmans förfogande står följande fritt eget kapital i moderbolaget, i SEK:

Överkursfond	1 351 754 881
Balanserat resultat	53 244 342
Årets resultat	7 820 787
Totalt	1 412 820 010

Styrelsen föreslår att vinstmedlen disponeras enligt följande, i SEK:

I ny räkning överföres till överkursfond	1 351 754 881
I ny räkning överföres	61 065 129
Totalt	1 412 820 010

FÖRSÄKRAN & UNDERSKRIFTER

Styrelsen och verkställande direktören försäkrar att koncernredovisningen har upprättats i enlighet med den internationella redovisningsstandarderna International Financial Reporting Standards, IFRS och att årsredovisningen har upprättats i enlighet med god redovisningssed i Sverige. Årsredovisningen respektive koncernredovisningen ger en rättvisande bild av moderbolagets och koncernens ställning och resultat. Förvaltningsberättelsen för moderbolaget respektive koncernen

ger en rättvisande översikt över utvecklingen av moderbolagets och koncernens verksamhet, ställning och resultat samt beskriver väsentliga risker och osäkerhetsfaktorer som moderbolaget och de företag som ingår i koncernen står inför. Koncernens resultat- och balansräkningar jämte moderbolagets resultat- och balansräkningar föreläggs årsstämman för fastställande den 18 maj 2018.

Stockholm den 27 april 2018

ERIK FRÖBERG
Styrelseordförande

KJELL ARVIDSSON
Styrelseledamot

CHARLOTTA FALVIN
Styrelseledamot

RENÉE ROBINSON STRÖMBERG
Styrelseledamot

JOHAN STUART
Styrelseledamot

BJÖRN ZETHRAEUS
Styrelseledamot

JOHAN HEDBERG
Verkställande direktör

Vår revisionsberättelse har avgivits
27 april 2018 Deloitte AB

ERIK OLIN
Auktoriserad revisor

REVISIONSBERÄTTELSE

Till bolagsstämman i CLX Communications AB (publ) organisationsnummer 556882-8908

RAPPORT OM ÅRSREDOVISNINGEN OCH KONCERNREDOVISNINGEN

Uttalanden

Vi har utfört en revision av årsredovisningen och koncernredovisningen för CLX Communications AB (publ) för räkenskapsåret 2017-01-01--2017-12-31. Bolagets årsredovisning och koncernredovisning ingår på sidorna 16-64 i detta dokument.

Enligt vår uppfattning har årsredovisningen upprättats i enlighet med årsredovisningslagen och ger en i alla väsentliga avseenden rättvisande bild av moderbolagets finansiella ställning per den 31 december 2017 och av dess finansiella resultat och kassaflöde för året enligt årsredovisningslagen. Koncernredovisningen har upprättats i enlighet med årsredovisningslagen och ger en i alla väsentliga avseenden rättvisande bild av koncernens finansiella ställning per den 31 december 2017 och av dess finansiella resultat och kassaflöde för året enligt International Financial Reporting Standards (IFRS), så som de antagits av EU, och årsredovisningslagen. Förvaltningsberättelsen är förenlig med årsredovisningens och koncernredovisningens övriga delar.

Vi tillstyrker därför att bolagsstämman fastställer resultaträkningen och balansräkningen för moderbolaget och koncernen.

Våra uttalanden i denna rapport om årsredovisningen och koncernredovisningen är förenliga med innehållet i den kompletterande rapport som har överlämnats till moderbolagets revisionsutskott i enlighet med Revisorsförordningens (537/2014) artikel 11.

Grund för uttalanden

Vi har utfört revisionen enligt International Standards on Auditing (ISA) och god revisionssed i Sverige. Vårt ansvar enligt dessa standarder beskrivs närmare i avsnittet Revisorns ansvar. Vi är oberoende i förhållande till moderbolaget och koncernen enligt god revisionssed i Sverige och har i övrigt fullgjort vårt yrkesetiska ansvar enligt dessa krav. Detta innefattar att, baserat på vår bästa kunskap och övertygelse, inga förbjudna tjänster som avses i Revisorsförordningens (537/2014) artikel 5.1 har tillhandahållits det granskade bolaget eller, i förekommande fall, dess moderföretag eller dess kontrollerade företag inom EU.

Vi anser att de revisionsbevis vi har inhämtat är tillräckliga och ändamålsenliga som grund för våra uttalanden.

Särskilt betydelsefulla områden

Särskilt betydelsefulla områden för revisionen är de områden som enligt vår professionella bedömning var de mest betydelsefulla för revisionen av årsredovisningen och koncernredovisningen för den aktuella perioden. Dessa områden behandlades inom ramen för revisionen av, och i vårt ställningstagande till, årsredovisningen och koncernredovisningen som helhet, men vi gör inga separata uttalanden om dessa områden.

ALLOKERING OCH PERIODISERING AV INTÄKTER

CLX Communications erhåller intäkter i huvudsak från mobil meddelandehantering samt försäljning av mjukvarulicenser, uppgradering, hårdvara och support. Bolagets intäkter är en väsentlig post som dels består av en stor mängd små transaktioner och dels är hänförliga till kundspecifika avtal där redovisningen kräver bedömningar av bolaget.

Koncernens policy för intäktsredovisning tillsammans med väsentliga uppskattningar och bedömningar finns beskrivna i not 1 och i not 2 presenteras intäkter fördelade på rörelsesegmenten Företags- och Operatörsdivisionen samt Sinch.

VÅRA GRANSKNINGSÅTGÄRDER

Vår revision omfattade bland annat följande granskningsåtgärder:

- utvärdering av kontroller och processer som stödjer intäktsredovisningen,
- granskning av koncernens principer för redovisning av intäkter för att verifiera efterlevnad av IFRS,
- för ett urval av enskilda intäktstransaktioner verifierat att intäkter redovisats i den period då CLX Communications fullgör sina åtaganden, samt
- för ett urval av tjänsteuppdrag verifierat att dessa har redovisats korrekt i takt med att tjänsterna utförs eller med tillämpning av successiv vinstavräkning.

REDOVISNING AV RÖRELSEFÖRVÄRV BESKRIVNING AV RISK

Under 2017 gjorde CLX Communications förvärv av Xura och Dialogue. Redovisning av rörelseförvärv kräver omfattande bedömningar och uppskattningar av företagsledningen för att fastställa det verkliga värdet på förvärvade tillgångar och övertagna skulder.

Koncernens redovisningsprinciper för rörelseförvärv finns beskrivna i not 1 och ytterligare upplysningar om effekterna av rörelseförvärven finns i not 34.

REVISIONSBERÄTTELSE

VÅRA GRANSKNINGSÅTGÄRDER

Vår revision omfattade bland annat följande granskningsåtgärder:

- granskning av bolagets förvärvskalkyler med hjälp av interna värderingsspecialister för att göra en bedömning av förvärvade identifierbara tillgångar och övertagna skulder samt de verkliga värden som respektive tillgång och skuld åsatts, samt
- granskning av tillämpade redovisningsprinciper och tillhörande upplysningar för rörelseförvärv för att bekräfta efterlevnad av IFRS.

VÄRDERING AV IMMATERIELLA TILLGÅNGAR BESKRIVNING AV RISK

Som ett resultat av historiska förvärv har CLX Communications betydande belopp av immateriella tillgångar. På årsbasis (goodwill) samt då indikationer på värdenedgång identifierats (samtliga immateriella tillgångar inklusive goodwill) prövar företagsledningen det redovisade värdet av motsvarande kassagenererande enheter. Dessa nedskrivningsbedömningar är komplexa och kräver företagsledningens uppskattningar och bedömningar för att fastställa koncernens kassagenererande enheter samt deras framtida tillväxt, vinstmarginaler, investeringsnivåer och diskonteringsräntor.

Koncernens redovisningspolicy för nedskrivningsprövning beskrivs i not 1 och i not 13 beskrivs viktiga antaganden som använts av företagsledningen vid upprättandet av den årliga nedskrivningsprövningen för kassagenererande enheter till vilka goodwill har allokaterats.

VÅRA GRANSKNINGSÅTGÄRDER

Vår revision omfattade bland annat följande granskningsåtgärder:

- utvärdering av CLX Communications principer och rutiner för att upprätta nedskrivningsprövningar för efterlevnad av IFRS,
- utvärdering av viktiga antaganden gjorda av företagsledningen vid nedskrivningsprövning av kassagenererande enheter och utvärdering av känsligheten i dessa viktiga antaganden, samt
- granskning av de modeller som använts för att nuvärdesberäkna framtida kassaflöden för aritmetisk riktighet.

Annan information än årsredovisningen och koncernredovisningen

Detta dokument innehåller även annan information än årsredovisningen och koncernredovisningen och återfinns på sidorna 1-15. Det är styrelsen och verkställande direktören som har ansvaret för denna andra information.

Vårt uttalande avseende årsredovisningen och koncernredovisningen omfattar inte denna information och vi gör inget uttalande med bestyrkande avseende denna andra information.

I samband med vår revision av årsredovisningen och koncernredovisningen är det vårt ansvar att läsa den information som identifieras ovan och överväga om informationen i väsentlig utsträckning är oförenlig med årsredovisningen och koncernredovisningen. Vid denna genomgång beaktar vi även den kunskap vi i övrigt inhämtat under revisionen samt bedömer om informationen i övrigt verkar innehålla väsentliga felaktigheter.

Om vi, baserat på det arbete som har utförts avseende denna information, drar slutsatsen att den andra informationen innehåller en väsentlig felaktighet, är vi skyldiga att rapportera detta. Vi har inget att rapportera i det avseendet.

Styrelsens och verkställande direktörens ansvar

Det är styrelsen och verkställande direktören som har ansvaret för att årsredovisningen och koncernredovisningen upprättas och att de ger en rättvisande bild enligt årsredovisningslagen och, vad gäller koncernredovisningen, enligt IFRS så som de antagits av EU. Styrelsen och verkställande direktören ansvarar även för den interna kontroll som de bedömer är nödvändig för att upprätta en årsredovisning och koncernredovisning som inte innehåller några väsentliga felaktigheter, vare sig dessa beror på oegentligheter eller på fel.

Vid upprättandet av årsredovisningen och koncernredovisningen ansvarar styrelsen och verkställande direktören för bedömningen av bolagets och koncernens förmåga att fortsätta verksamheten. De upplyser, när så är tillämpligt, om förhållanden som kan påverka förmågan att fortsätta verksamheten och att använda antagandet om fortsatt drift. Antagandet om fortsatt drift tillämpas dock inte om styrelsen och verkställande direktören avser att likvidera bolaget, upphöra med verksamheten eller inte har något realistiskt alternativ till att göra något av detta.

Styrelsens revisionsutskott ska, utan att det påverkar styrelsens ansvar och uppgifter i övrigt, bland annat övervaka bolagets finansiella rapportering.

Revisorns ansvar

Våra mål är att uppnå en rimlig grad av säkerhet om huruvida årsredovisningen och koncernredovisningen som helhet inte innehåller några väsentliga felaktigheter, vare sig dessa beror på oegentligheter eller på fel, och att lämna en revisionsberättelse som innehåller våra uttalanden. Rimlig säkerhet är en hög grad av säkerhet, men är ingen garanti för att en revision som utförs enligt ISA och god revisionssed i Sverige alltid kommer att upptäcka en väsentlig felaktighet om en sådan finns. Felaktigheter kan uppstå på grund av oegentligheter eller fel och anses vara väsentliga om de enskilt eller tillsammans rimligen kan förväntas påverka de ekonomiska beslut som användare fattar med grund i årsredovisningen och koncernredovisningen.

Som del av en revision enligt ISA använder vi professionellt omdöme och har en professionellt skeptisk inställning under hela revisionen. Dessutom:

- identifierar och bedömer vi riskerna för väsentliga felaktigheter i årsredovisningen och koncernredovisningen, vare sig dessa beror på oegentligheter eller på fel, utformar och utför granskningsåtgärder bland annat utifrån dessa risker och inhämtar revisionsbevis som är tillräckliga och ändamålsenliga för att utgöra en grund för våra uttalanden. Risken för att inte upptäcka en väsentlig felaktighet till följd av oegentligheter är högre än för en väsentlig felaktighet som beror på fel, eftersom oegentligheter kan innefatta agerande i maskopi, förfalskning, avsiktliga utelämnanden, felaktig information eller åsidosättande av intern kontroll.
- skaffar vi oss en förståelse av den del av bolagets interna kontroll som har betydelse för vår revision för att utforma granskningsåtgärder som är lämpliga med hänsyn till omständigheterna, men inte för att uttala oss om effektiviteten i den interna kontrollen.
- utvärderar vi lämpligheten i de redovisningsprinciper som används och rimligheten i styrelsens och verkställande direktörens uppskattningar i redovisningen och tillhörande upplysningar.
- drar vi en slutsats om lämpligheten i att styrelsen och verkställande direktören använder antagandet om fortsatt drift vid upprättandet av årsredovisningen och koncernredovisningen. Vi drar också en slutsats, med grund i de inhämtade revisionsbevisen, om huruvida det finns någon väsentlig osäkerhetsfaktor som avser sådana händelser eller förhållanden som kan leda till betydande tvivel om bolagets och koncernens förmåga att fortsätta verksamheten. Om vi drar slutsatsen att det finns en väsentlig osäkerhetsfaktor, måste vi i revisionsberättelsen fästa uppmärksamheten på upplysningarna i årsredovisningen och koncernredovisningen om den väsentliga osäkerhetsfaktorn eller, om sådana upplysningar är otillräckliga, modifiera uttalandet om årsredovisningen och koncernredovisningen. Våra slutsatser baseras på de revisionsbevis som inhämtas fram till datumet för revisionsberättelsen. Dock kan framtida händelser eller förhållanden göra att ett bolag och en koncern inte längre kan fortsätta verksamheten.
- utvärderar vi den övergripande presentationen, strukturen och innehållet i årsredovisningen och koncernredovisningen, däribland upplysningarna, och om årsredovisningen och koncernredovisningen återger de underliggande transaktionerna och händelserna på ett sätt som ger en rättvisande bild.
- inhämtar vi tillräckliga och ändamålsenliga revisionsbevis avseende den finansiella informationen för enheterna eller affärsaktiviteterna inom koncernen för att göra ett uttalande avseende koncernredovisningen. Vi ansvarar för styrning, övervakning och utförande av koncernrevisionen. Vi är ensamt ansvariga för våra uttalanden.

Vi måste informera styrelsen om bland annat revisionens planerade omfattning och inriktning samt tidpunkten för den. Vi måste också informera om betydelsefulla iakttagelser under revisionen, däribland de eventuella betydande brister i den interna kontrollen som vi identifierat.

Vi måste också förse styrelsen med ett uttalande om att vi har följt relevanta yrkesetiska krav avseende oberoende, och ta upp alla relationer och andra förhållanden som rimligen kan påverka vårt oberoende, samt i tillämpliga fall tillhörande motåtgärder.

Av de områden som kommuniceras med styrelsen fastställer vi vilka av dessa områden som varit de mest betydelsefulla för revisionen av årsredovisningen och koncernredovisningen, inklusive de viktigaste bedömda riskerna för väsentliga felaktigheter, och som därför utgör de för revisionen särskilt betydelsefulla områdena. Vi beskriver dessa områden i revisionsberättelsen såvida inte lagar eller andra författningar förhindrar upplysning om frågan.

RAPPORT OM ANDRA KRAV ENLIGT LAGAR OCH ANDRA FÖRFATTNINGAR

Uttalanden

Utöver vår revision av årsredovisningen och koncernredovisningen har vi även utfört en revision av styrelsens och verkställande direktörens förvaltning för CLX Communications AB (publ) för räkenskapsåret 2017-01-01--2017-12-31 samt av förslaget till dispositioner beträffande bolagets vinst eller förlust.

Vi tillstyrker att bolagsstämman disponerar vinsten enligt förslaget i förvaltningsberättelsen och beviljar styrelsens ledamöter och verkställande direktören ansvarsfrihet för räkenskapsåret.

Grund för uttalanden

Vi har utfört revisionen enligt god revisions sed i Sverige. Vårt ansvar enligt denna beskrivs närmare i avsnittet Revisorns ansvar. Vi är oberoende i förhållande till moderbolaget och koncernen enligt god revisors sed i Sverige och har i övrigt fullgjort vårt yrkesetiska ansvar enligt dessa krav.

Vi anser att de revisionsbevis vi har inhämtat är tillräckliga och ändamålsenliga som grund för våra uttalanden.

Styrelsens och verkställande direktörens ansvar

Det är styrelsen som har ansvaret för förslaget till dispositioner beträffande bolagets vinst eller förlust. Vid förslag till utdelning innefattar detta bland annat en bedömning av om utdelningen är försvarlig med hänsyn till de krav som bolagets och koncernens verksamhetsart, omfattning och risker ställer på storleken av moderbolagets och koncernens egna kapital, konsolideringsbehov, likviditet och ställning i övrigt.

REVISIONSBERÄTTELSE

Styrelsen ansvarar för bolagets organisation och förvaltningen av bolagets angelägenheter. Detta innefattar bland annat att fortlöpande bedöma bolagets ekonomiska situation och att tillse att bolagets organisation är utformad så att bokföringen, medelsförvaltningen och bolagets ekonomiska angelägenheter i övrigt kontrolleras på ett betryggande sätt. Den verkställande direktören ska sköta den löpande förvaltningen enligt styrelsens riktlinjer och anvisningar och bland annat vidta de åtgärder som är nödvändiga för att bolagets bokföring ska fullgöras i överensstämmelse med lag och för att medelsförvaltningen ska skötas på ett betryggande sätt.

Revisorns ansvar

Vårt mål beträffande revisionen av förvaltningen, och därmed vårt uttalande om ansvarsfrihet, är att inhämta revisionsbevis för att med en rimlig grad av säkerhet kunna bedöma om någon styrelseledamot eller verkställande direktören i något väsentligt avseende:

- företagit någon åtgärd eller gjort sig skyldig till någon försummelse som kan föranleda ersättningsskyldighet mot bolaget, eller
- på något annat sätt handlat i strid med aktiebolagslagen, årsredovisningslagen eller bolagsordningen.

Vårt mål beträffande revisionen av förslaget till dispositioner av bolagets vinst eller förlust, och därmed vårt uttalande om detta, är att med rimlig grad av säkerhet bedöma om förslaget är förenligt med aktiebolagslagen.

Rimlig säkerhet är en hög grad av säkerhet, men ingen garanti för att en revision som utförs enligt god revisionssed i Sverige alltid kommer att upptäcka åtgärder eller försummel-

ser som kan föranleda ersättningsskyldighet mot bolaget, eller att ett förslag till dispositioner av bolagets vinst eller förlust inte är förenligt med aktiebolagslagen.

Som en del av en revision enligt god revisionssed i Sverige använder vi professionellt omdöme och har en professionellt skeptisk inställning under hela revisionen. Granskningen av förvaltningen och förslaget till dispositioner av bolagets vinst eller förlust grundar sig främst på revisionen av räkenskaperna. Vilka tillkommande granskningsåtgärder som utförs baseras på vår professionella bedömning med utgångspunkt i risk och väsentlighet. Det innebär att vi fokuserar granskningen på sådana åtgärder, områden och förhållanden som är väsentliga för verksamheten och där avsteg och överträdelser skulle ha särskild betydelse för bolagets situation. Vi går igenom och prövar fattade beslut, beslutsunderlag, vidtagna åtgärder och andra förhållanden som är relevanta för vårt uttalande om ansvarsfrihet. Som underlag för vårt uttalande om styrelsens förslag till dispositioner beträffande bolagets vinst eller förlust har vi granskat om förslaget är förenligt med aktiebolagslagen.

Deloitte AB, utsågs till CLX Communications ABs revisor av bolagsstämman 2017-05-19 och har varit bolagets revisor sedan 2012-02-01.

Stockholm den 27 april 2018

Deloitte AB

Erik Olin

Auktoriserad revisor

BOLAGSSTYRNINGSRAPPORT

INLEDNING

CLX Communications AB (publ) ("CLX") grundades den 1 februari 2012 och är moderbolag i CLX-koncernen ("Koncernen"). CLX är noterat på Nasdaq Stockholm sedan den 8 oktober 2015. Styrelsen för CLX får härmed avge bolagsstyrningsrapport för räkenskapsåret 2017.

Denna bolagsstyrningsrapport har antagits av styrelsen den 27 april 2018 och är en redogörelse för hur bolagsstyrningen har bedrivits i CLX under verksamhetsåret 2017. Bolagsstyrningsrapporten är inte en del av förvaltningsberättelsen.

PRINCIPER FÖR BOLAGSSTYRNING

Utöver de principer för bolagsstyrning som följer av lag eller annan författning följer CLX Svensk kod för bolagsstyrning ("Koden", se Kollegiet för svensk bolagsstyrnings webbplats www.bolagsstyrning.se). De interna regelverken för bolagets styrning utgörs av bolagsordningen, styrelsens arbetsordning (innefattande instruktioner för styrelsens utskott), instruktion för den verkställande direktören, instruktioner för den finansiella rapporteringen samt övriga policies och riktlinjer.

AKTIEÄGARE

Per den 31 december 2017 hade bolaget cirka 2 300 aktieägare.

Större aktieinnehav

ÄGARE	ANTAL AKTIER	ANDEL I %
Neqst D1 AB	9 808 201	18,3
Cantaloupe AB	8 925 596	16,7
Fjärde AP-fonden	5 013 168	9,4
Swedbank Robur	5 013 168	9,4
Kjell Arvidsson AB	4 544 430	8,5
Första AP-fonden	3 442 372	7,4
Handelsbanken fonder	2 656 303	5,0
Alecta pensionsförsäkring, ömsesidigt	2 642 372	5,0
Salvis Investment Ltd.	2 231 232	4,2
Catella fonder	1 020 933	1,9

Cantaloupe AB ägs av Björn Zethraeus, Kristian Männik, Henrik Sandell samt Robert Gerstmann och Salvis Investment Ltd. ägs av Johan Hedberg, alla medgrundare till CLX.

Rösträtt

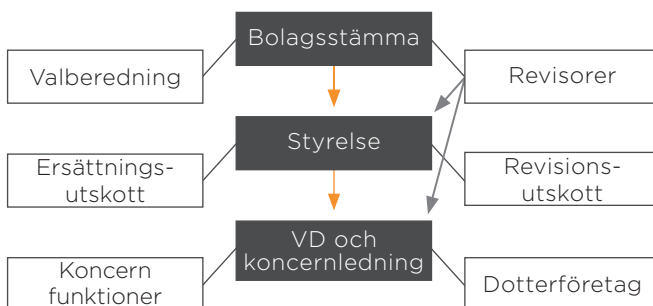
CLX bolagsordning innehåller inga begränsningar i fråga om hur många röster varje aktieägare kan avge vid en bolagsstämma.

BOLAGSORDNING

Gällande bolagsordning (se bolagets webbplats www.clxcommunications.com) antogs vid extra bolagsstämma den 13 juni 2016. Bolagsordningen innehåller inga särskilda bestämmelser om tillsättande och entledigande av styrelseledamöter eller om ändring av bolagsordningen.

BOLAGSSTÄMMA

Bolagsstämman är bolagets högsta beslutande organ. Det är på bolagsstämman som aktieägarna har möjlighet att utöva sitt inflytande. En rad ärenden är enligt Aktiebolagslagen förbehållna bolagsstämman att besluta om, till exempel fastställande av resultat- och balansräkning, dispositioner beträffande bolagets resultat, ansvarsfrihet, val av styrelseledamöter och val av revisorer.



Figuren visar CLX bolagsstyrningsmodell och hur de centrala funktionerna utses och samverkar.

Styrelsen har under året även möjlighet att kalla till extra bolagsstämma. Det sker till exempel om beslut måste fattas i ärende som endast kan beslutas av bolagsstämman och det inte är lämpligt att vänta till nästa årsstämma.

Aktieägare som vill delta i bolagsstämma ska dels vara upptagen som aktieägare i utskrift eller annan framställning av hela aktieboken avseende förhållandena fem vardagar före stämman, dels anmäla sitt deltagande till bolaget den dag som anges i kallelsen till stämman. Denna dag får inte vara söndag, annan allmän helgdag, lördag, midsommarafton, julafton eller nyårsafton och inte infalla tidigare än femte vardagen före stämman.

ÅRSSTÄMMAN

CLX årsstämma 2017 hölls den 19 maj 2017 på bolagets huvudkontor i Kista. Vid stämman deltog 17 aktieägare vilka representerade 66,21 procent av rösterna och aktiekapitalet. Årsstämman beslutade om fastställande av resultat- och balansräkning för 2015/16, vinstdisposition samt om ansvarsfrihet för VD och styrelsen för det gångna verksamhetsåret. Årsstämman valde styrelseledamöter och beslutade om styrelsearvode.

Årsstämman 2018 kommer att hållas på Lindhagensgatan 126 i Stockholm den 18 maj 2018.

BEMYNDIGANDEN

Årsstämman den 19 maj 2017 beslöt att bemyndiga styrelsen att vid ett eller flera tillfällen intill nästkommande årsstämma, fatta beslut om ökning av Bolagets aktiekapital genom nyemission av aktier i Bolaget. Bemyndigandet innebär att Bolagets aktiekapital får öka med högst tio procent av Bolagets registrerade aktiekapital vid den tidpunkt då styrelsen första gången utnyttjar bemyndigandet.

Styrelsen skall kunna besluta om emission av aktier med avvikelser från aktieägarnas företrädesrätt och/eller med bestämmelse om apport, kvittning eller dylikt. Emissionerna skall ske till marknadsmässig teckningskurs, med förbehåll för marknadsmässig emissionsrabatt i förekommande fall.

Syftet med bemyndigandet och skälen till eventuell avvikelse från aktieägarnas företrädesrätt är att emissioner skall kunna ske för finansiering av förvärv av bolag, eller delar av bolag. För beslut i enlighet med styrelsens förslag krävs att beslutet biträds av aktieägare med minst två tredjedelar av såväl de avgivna rösterna som de aktier som är företrädna vid stämman.

VALBEREDNINGEN

Årsstämman utser valberedningen och beslutar vilka uppgifter valberedningen ska fullgöra inför nästkommande årsstämma. I enlighet med beslut på årsstämman den 19 maj 2017 utser de fyra röstmässigt största aktieägarna eller ägargrupperna (härmed avses såväl direktregistrerade aktieägare som förvaltarregistrerade aktieägare), enligt Euroclear Sweden ABs ("Euroclear") utskrift av aktieboken per den 30 juni 2017, vardera en representant att jämte styrelseordföranden utgöra valberedning för tiden intill dess att ny valberedning utsetts enligt mandat från årsstämman 2018.

Majoriteten av valberedningens ledamöter skall vara oberoende i förhållande till CLX och koncernledningen. Minst en av valberedningens ledamöter skall vara oberoende i förhållande till den i CLX röstmässigt största aktieägaren eller grupp av aktieägare som samverkar om CLX förvaltning. Verkställande direktören eller annan person från bolagsledningen skall inte vara ledamot av valberedningen. Styrelseledamöter kan ingå

i valberedningen men skall inte utgöra en majoritet av dess ledamöter. Om mer än en styrelseledamot ingår i valberedningen får högst en av dem vara beroende i förhållande till CLX större aktieägare.

Valberedningen utser ordförande inom gruppen. Styrelseordföranden eller annan styrelseledamot skall inte vara ordförande för valberedningen. Sammansättningen av valberedningen skall tillkännages senast sex månader före årsstämman. Så skedde i delårsrapporten för perioden januari-september 2017.

Om en eller flera aktieägare som utsett representanter till valberedningen inte längre tillhör de fyra största ägarna i CLX vid en tidpunkt mer än två månader före årsstämman, ska representanterna för dessa aktieägare frånträda sitt uppdrag och nya ledamöter utses av de nya aktieägare som då tillhör de fyra största aktieägarna. Om en ledamot i valberedningen avsäger sig uppdraget innan valberedningens arbete är avslutat ska samma aktieägare som utsåg den avgående ledamoten, om det anses nödvändigt, äga rätt att utse en ny ledamot, eller om aktieägaren inte längre är bland de fyra största aktieägarna, den största aktieägaren på tur, enligt principerna ovan, men med utgångspunkt i Euroclears utskrift av aktieboken snarast möjligt efter det att ledamoten lämnat sin post. Förändringar i valberedningens sammansättning skall omedelbart offentliggöras.

Inför årsstämman 2018 har CLX valberedning haft följande sammansättning:

- Rickard Sallanto, representerar Cantaloupe AB
- Jonas Fredriksson, representerar Neqst D1 AB
- Thomas Wuolikainen, representerar Fjärde AP-fonden
- Joachim Spetz, representerar Swedbank Robur
- Erik Fröberg, styrelseordförande CLX

Valberedningens slutliga sammansättning tillkännagavs i bokslutskommunikén för 2017.

Mångfaldspolicy

Valberedningen tillämpar regel 4.1 i Svensk kod för bolagsstyrning som mångfaldspolicy för styrelsen, det vill säga att "Styrelsen skall ha en med hänsyn till bolagets verksamhet, utvecklingsskede och förhållanden i övrigt ändamålsenlig sammansättning, präglad av mångsidighet och bredd avseende de bolagsstämموvalda ledamöternas kompetens, erfarenhet och bakgrund. En jämn könsfördelning skall eftersträvas".

Bolagets styrelse har, enligt valberedningens uppfattning, en acceptabel mångfald både vad gäller erfarenhet, ålder och kön. Av ledamöterna som valdes 2017 är två kvinnor, vilket utgör 33 procent av styrelsen.

Ersättning till styrelsen

Valberedningen lägger fram förslag för beslut på årsstämman rörande styrelsearvodet. Årsstämman 2017 beslutade i enlighet med valberedningens förslag om arvode.

Valberedningens förslag till ersättning inför årsstämman framgår av kallelsen till årsstämman.

STYRELSEN

Styrelsens sammansättning

Styrelsen har sedan årsstämman 2017 bestått av ledamöterna Erik Fröberg, Kjell Arvidsson, Charlotta Falvin, Renée Robinson Strömberg, Johan Stuart samt Björn Zethraeus. Erik Fröberg har varit ordförande i styrelsen. Styrelsens ordförande leder och fördelar styrelsearbetet, upprätthåller en kontinuerlig kontakt med koncernchefen och koncernfinanschefen, säkerställer att styrelsemötena är väl förberedda samt representerar CLX i förvärdiskussioner och dylikt.

Styrelsens oberoende

Styrelseledamöternas beroendeställning i förhållande till bolaget, bolagsledningen och aktieägarna framgår av tabellen nedan. Som framgår av tabellen uppfyller CLX tillämpliga regler om styrelseledamöters oberoende i förhållande till bolaget och bolagsledningen samt bolagets större aktieägare.

STYRELSENS ARBETE

Styrelsens arbete bedrivs på sätt som Aktiebolagslagen, Kodexen och övriga för bolaget tillämpliga förordningar och regler föreskriver. Styrelsen arbetar efter en årligen fastställd arbetsordning och årsplan.

Vid styrelsemötena närvarar bolagets VD samt finanschef. Som protokollförare fungerar normalt bolagets finanschef. Andra personer ur koncernledningen och tjänstemän i koncernen deltar vid styrelsens möten som föredragande vid behov.

Under 2017 har styrelsen utöver det konstituerande mötet efter årsstämman, sammanträtt 15 gånger (varav tre gånger per capsulam). Styrelsen har under året primärt fokuserat på arbete med strategi, affärsplan och budget samt förvärv och integration av genomförda förvärv.

Styrelsen har träffat revisorn utan närvaro av VD eller annan person från bolagsledningen vid ett tillfälle.

Extern utvärdering av styrelsens liksom av VDs arbete 2017 har genomförts under början av 2018.

Styrelsen följer ledningens arbete genom månadsvisa rapporter vilka bland annat redovisar det finansiella resultatet, viktiga nyckeltal, utvecklingen av prioriterade aktiviteter med mera.

Styrelsemöten

Styrelsen håller ordinarie styrelsemöten enligt nedanstående plan:

- **Februari** Bokslutskommuniké
- **Mars/april** Bolagsstyrningsmöte – agenda och kallelse till årsstämman, bolagsstyrningsrapport, årsredovisning, hållbarhetsrapport, översyn av försäkringar och pensioner
- **Maj/juni** Konstituerande styrelsemöte, beslut om styrelsens arbetsordning, VD-instruktion och instruktion för den finansiella rapporteringen, styrelsens årsplan, firmateckning, delårsrapport första kvartalet
- **Juli** Ledningens ersättning, lönerrevision, delårsrapport andra kvartalet
- **Augusti/september** Strategimöte, finansiella mål, instruktioner inför budgetarbetet
- **Oktober/november** Delårsrapport tredje kvartalet
- **December** Prognosmöte, utvärdering av styrelse och VD

På ordinarie styrelsemöte avger VD verksamhetsrapport. Styrelsen har genomgångar med revisorn då rapporter från revisorn behandlas.

STYRELSENS ARBETE I UTSKOTT

Styrelsen har två utskott - revisionsutskottet och ersättningsutskottet. Utskottens arbete regleras i styrelsens arbetsordning.

Styrelsens utskott behandlar de frågor som faller inom deras respektive område, avger rapport och rekommendationer som ligger till grund för styrelsens beslut. Utskotten har viss beslutanderätt inom ramen för styrelsens direktiv. Protokoll från utskottens möten hålls tillgängliga för styrelsen.

Revisionsutskottet

Kjell Arvidsson och Johan Stuart är medlemmar av revisionsutskottet, Johan Stuart är ordförande.

Vid revisionsutskottets möten deltar bolagets finanschef. Bolagets revisor har deltagit vid revisionsutskottets möten under året.

Ersättningsutskottet

Hela styrelsen fullgör ersättningsutskottets uppgifter. Erik Fröberg verkar som ordförande vid hanterandet av de frågor som ska skötas av ersättningsutskottet. Styrelseledamöternas och utskottsledamöternas närvaro under året framgår av tabellen nedan.

NAMN	Invald år	Obero- ende till bolaget	Obero- ende till ägarna	Befattning	Utskott	Närvaro styrelse- möte	Närvaro revisions- utskott	Närvaro ersätt- nings- utskott	Arvode kSEK 2017 12 mån*	Antal aktier/ tecknings optioner i CLX, direkt och indi- rekt innehav
Erik Fröberg	2012	Ja	Nej	Styrelseordförande, ordförande i ersätt- ningutskottet.	Ersättning	15/15	-	15/15	550	262 500 eget innehav och 9 808 201 indi- rekt innehav
Kjell Arvidsson	2012	Nej	Nej	Styrelseledamot	Alla	15/15	1/1	15/15	290	4 544 430
Charlotta Falvin	2015	Ja	Ja	Styrelseledamot	Ersättning	14/15	-	14/15	250	0
Jonas Fredriksson	2012	Ja	Nej	Styrelseledamot t.o.m. 19/5 2017	Alla	6/7	-	6/7	0	
Helena Nordman- Knutson	2015	Ja	Ja	Styrelseledamot t.o.m. 19/5 2017	Alla	3/7	-	3/7	0	
Renée Robinson Strömberg	2017	Ja	Ja	Styrelseledamot fr.o.m. 19/5 2017	Ersättning	8/8	-	8/8	250	0
Johan Stuart	2015	Ja	Ja	Styrelseledamot, ordförande i revi- sionsutskottet	Alla	15/15	1/1	15/15	330	3 021
Björn Zethraeus	2017	Nej	Nej	Styrelseledamot fr.o.m. 19/5 2017	Ersättning	8/8	-	8/8	0	2 231 232

* Uppgifter om arvode avser styrelseåret från årsstämman 2017 till årsstämman 2018

REVISORER

Revisionsbolag, valt på årsstämman den 19 maj 2017 för ett år, är Deloitte AB. Auktoriserade revisorn Erik Olin är huvudansvarig revisor.

Revisorerna har till uppgift att på aktieägarnas vägnar granska bolagets årsredovisning och bokföring samt styrelsens och verkställande direktörens förvaltning. Revisorerna rapporterar löpande till revisionsutskott och styrelsen. Revisionsarvodet framgår av not 5 i års redovisningen.

KONCERNLEDNING

Styrelsen utser VD. VD, tillika koncernchef, leder koncernledningens arbete och fattar beslut i samråd med övriga personer i koncernledningen. Per den 31 december 2017 bestod koncernledningen av VD, koncernfinanschef, affärsutvecklingschef, personalchef, chef Operatördivisionen, chef Företagsdivisionen samt teknisk chef inom Företagsdivisionen.

Koncernledningens arbete

VD har regelbundna möten med alla medlemmar i koncernledningen för affärsuppdateringar, ta emot rapporter, sätta upp mål och för allmänna affärsdiskussioner. Detta inkluderar månatliga koncernledningsmöten, som dokumenteras. Utöver detta genomförs flera personliga möten med var och en i koncernledningen varje år för mer djupgående diskussioner och planering.

Koncernledningens styrning och uppföljning är baserad på den av styrelsen fastställda arbetsordningen, instruktion för verkställande direktören och rapporteringsinstruktioner. Koncernledningen och övriga ledningspersoner leder den dagliga verksamheten främst genom instrument såsom budgetar, resultatstyrning och belöningssystem, regelbunden rapportering och övervakning och personalmöten samt via en delegerad beslutsstruktur inom funktionella (utveckling, marknadsföring, support, finans, etcetera) hierarkier, från moderbolaget till ledningen i dotterföretagen.

Under årets första halva låg fokus dels på fortsatt integration av Mblox och Sinch, dels på förvärven av Xura och Dialogue. Under andra halvåret låg fokus huvudsakligen på fortsatt integration av de genomförda förvärven. Under senare delen av året ökade fokus på lönsam, organisk tillväxt.

INTERN KONTROLL AVSEENDE DEN FINANSIELLA RAPPORTERINGEN

Styrelsens ansvar för intern kontroll regleras i Aktiebolagslagen och i Koden. I enlighet med Årsredovisningslagen innehåller bolagsstyrningsrapporten en beskrivning av de viktigaste inslagen i bolagets system för intern kontroll och riskhantering. Intern kontroll avseende den finansiella rapporteringen syftar dels till att ge rimlig säkerhet avseende tillförlitligheten i den externa finansiella rapporteringen, dels till att säkerställa att den externa finansiella rapporteringen har upprättats enligt lag, tillämpliga redovisningsstandarder och övriga krav för börsnoterade bolag.

Kontrollmiljö

Styrelsen har det övergripande ansvaret för den interna kontrollen avseende den finansiella rapporteringen. Kontrollmiljön avseende den finansiella rapporteringen bygger på en fördelning av roller och ansvar i organisationen, fastställda och kommunicerade beslutsvägar, instruktioner beträffande befogenhet och ansvar samt redovisnings- och rapporteringsinstruktioner.

Den interna kontrollen är integrerad inom bolagets finansfunktion. Styrelsen har övervägt behovet av att inrätta en särskild granskningsfunktion. Styrelsen har funnit att den interna kontrollen tills vidare kan fullgöras på ett erforderligt och tillfredsställande sätt inom finansfunktionen och att det inte finns behov av någon särskild granskningsfunktion i bolaget.

Styrelsen har antagit arbetsordning, VD-instruktion och instruktion för den finansiella rapporteringen, attestregler, CLX Communications Group Accounting Principles, CLX Communications Group Financial Policy samt CLX Communications IT Policy. Därutöver finns policier och riktlinjer inom en rad områden för den operativa verksamheten.

Riskbedömning

Styrelsen och koncernledningen arbetar, som en integrerad del av ledningsarbetet, med riskbedömning i ett vitt perspektiv inkluderande men inte begränsat till finansiella risker och viktiga affärsrisker. Rapportering av risker sker löpande till styrelsen. Styrelsen har under året löpande diskuterat olika slags risker samt bolagets riskhanteringsprocess. En riskkarta avseende bolagets finansiella kärnprocesser har tagits fram och kommer att vara underlag för en kontinuerlig förbättring av interna processer och kontroller.

CLX omfattas av bestämmelserna i EU:s marknadsmissbruksförordning nr 596/2014 (MAR) som ställer stora krav på hur bolaget hanterar insiderinformation. I MAR regleras bland annat hur insiderinformation ska offentliggöras till marknaden, under vilka förutsättningar offentliggörandet får skjutas upp samt på vilket sätt bolaget är skyldigt att föra en förteckning över personer som arbetar för CLX och som fått tillgång till insiderinformation om bolaget, en så kallad loggbok.

Sedan 8 februari 2017 använder CLX det digitala verktyget InsiderLog för att säkerställa att ovanstående hantering uppfyller kraven i MAR och CLX insiderpolicy; från beslutet att skjuta upp offentliggörandet av insiderinformation hela vägen till det meddelande som ska lämnas till Finansinspektionen när insiderhändelsen är över och informationen har offentliggjorts. Endast behöriga personer inom CLX har åtkomst till InsiderLog. Mer information finns på www.insiderlog.se.

Kontrollaktivitet

Koncernens kontrollaktiviteter avseende de finansiella kärnprocesserna beskrivs i den riskkarta som godkänts av styrelsen som underlag för det fortsatta arbetet med att ständigt förbättra de interna processerna och kontrollerna. Kontroller sker både på dotterföretags- och koncernnivå. De rörelsedrivande dotterföretagen har en redovisningsansvarig, som ansvarar för att kontrollera att finansiella siffror stäms av och rapporteras månadsvis. Detta inkluderar avstämning av finansiella siffror mot försäljnings- och kostnadsuppgifter från koncernens transaktionssystem, avstämning av koncerninterna mellanhanden och avstämning av bankkonton. Dessa siffror kontrolleras sedan på koncernnivå i samband med den månatliga konsolideringen av koncernsiffror. Arbetet pågår kontinuerligt för att förbättra dessa processer, till exempel genom vidareutbildning av berörd personal, en ökad automatisering av avstämmningar och genom att centrala siffror kontrolleras av flera personer parallellt.

Information

Information om interna styrdokument för den finansiella rapporteringen finns tillgängliga för berörda medarbetare på CLX intranät. Koncernens finanschef och personalchef ansvarar för att alla anställda informeras om tillämpliga policier. Information och utbildning avseende de interna styrdokumenterna sker även genom aktiviteter riktade direkt till ekonomiansvariga och controllers inom koncernen.

Uppföljning

Uppföljning för att säkerställa effektiviteten i den interna kontrollen avseende den finansiella rapporteringen sker av styrelsen, revisionsutskottet, VD, koncernledningen och av koncernens bolag. Uppföljningen inbegriper bland annat en kontinuerlig kvalitetskontroll av styrelsen av bolagets månatliga finansiella rapporter, kontinuerlig uppföljning av centrala finansiella processer som till exempel hantering av potentiella kundförluster och genomgång av CLX externa revisionsrapporter. Personal från CLX centrala finansfunktion besöker också regelbundet de rörelsedrivande dotterföretagen för att kontrollera att CLX finansiella processer är korrekt implementerade och kontinuerligt utvecklas för att säkerställa en korrekt finansiell rapportering.

Stockholm den 27 april 2018

Styrelsen i CLX Communications AB (publ)

STYRELSELEDAMÖTER



1. ERIK FRÖBERG

Född: 1957

Medlem i styrelsen för CLX sedan: 2012
 Aktieinnehav i CLX (totalt privat & via bolag):
 262 500 och indirekt innehav genom Neqst

Optioner i CLX: 0

Ordinarie arbetsgivare och befattning eller annan huvudsaklig sysselsättning: Partner och grundare av Neqst Partner AB.

Övriga väsentliga styrelseuppdrag (bolag och befattning): Digital Route AB, Xlent AB (ordf), HDR AB (ordf), Varnish AB, Cybernetics AB.

Kort sammanfattning av viktigaste befattningar i karriären: vVD Cap Gemini Sverige, vVD LHS Group Inc, VD DigiQuant Inc, Special Advisor General Atlantic LP.

Utbildning: Kungliga tekniska högskolan, civilingenjör teknisk fysik.

Beroende i förhållande till bolaget och dess större ägare: Ja

4. JOHAN STUART

Född: 1957

Medlem i styrelsen för CLX sedan: 2015
 Aktieinnehav i CLX (totalt privat & via bolag):
 3 021

Optioner i CLX: 0

Ordinarie arbetsgivare och befattning eller annan huvudsaklig sysselsättning: CFO, Affibody Medical AB.

Övriga väsentliga styrelseuppdrag (bolag och befattning): Styrelsemedlem i HDR Sweden AB (inklusive koncernföretag), Digital Route AB samt Best Practice Scandinavia AB.

Kort sammanfattning av viktigaste befattningar i karriären: Johan Stuart har mer än 25 års erfarenhet av arbete som CFO i privata och börsnoterade företag bl.a. Affibody Medical AB, Tradimus AB, XCounter AB, Hi3G Access AB, Utfors AB och företag inom Axel Johnsongruppen.

Utbildning: Civilekonom, Handelshögskolan i Stockholm.

Beroende i förhållande till bolaget och dess större ägare: Oberoende

2. KJELL ARVIDSSON

Född: 1961

Medlem i styrelsen för CLX sedan: 2012
 Aktieinnehav i CLX (totalt privat & via bolag):
 4 544 430

Optioner i CLX: 0

Ordinarie arbetsgivare och befattning eller annan huvudsaklig sysselsättning: Egen företagare.

Övriga väsentliga styrelseuppdrag (bolag och befattning): Styrelsemedlem Coach and Capital Nordic 1 AB, Gardio AB, Kjell Arvidsson AB.

Kort sammanfattning av viktigaste befattningar i karriären: Grundare och General Manager Ericsson IPX, medgrundare CLX Networks, VD Symsoft AB.

Utbildning: Studier i ekonomi vid Stockholms och Uppsala universitet.

Beroende i förhållande till bolaget och dess större ägare: Ja

5. RENÉE ROBINSON STRÖMBERG

Född: 1970

Medlem i styrelsen för CLX sedan: 2017
 Aktieinnehav i CLX (totalt privat & via bolag):
 0

Optioner i CLX: 0

Ordinarie arbetsgivare och befattning eller annan huvudsaklig sysselsättning: Grundare av och coach på Shiny Thing AB, ett managementkonsultbolag som är specialiserat på B2B "go-to-market" stöd för internationella mjukvaru- och IT-bolag.

Övriga väsentliga styrelseuppdrag (bolag och befattning): Inga andra styrelseuppdrag.

Kort sammanfattning av viktigaste befattningar i karriären: Renée Robinson Strömberg har mer än 20 års erfarenhet från internationell high-tech industri. Hon har arbetat med marknads- och produktstrategier för att positionera svenska uppstarts-bolag som senare resulterat i lyckade förvärv, exempelvis Drutt – Ericsson och Tail-f – Cisco.

Utbildning: Examen från Kalamazoo College i kinesiska studier och ekonomi samt en MBA från Stephen M. Ross School of Business, University of Michigan.

Beroende i förhållande till bolaget och dess större ägare: Oberoende

3. CHARLOTTA FALVIN

Född: 1966

Medlem i styrelsen för CLX sedan: 2015
 Aktieinnehav i CLX (totalt privat & via bolag):
 0

Optioner i CLX: 0

Ordinarie arbetsgivare och befattning eller annan huvudsaklig sysselsättning: Styrelseuppdrag och rådgivare.

Övriga väsentliga styrelseuppdrag (bolag och befattning): Ledamot i Invisio Communications AB, NetInsight AB, Bure Equity AB, ordförande i Fasiro AB.

Kort sammanfattning av viktigaste befattningar i karriären: VD, TAT – The Astonishing Tribe AB, VD Decuma AB, vVD Axis Communications AB.

Utbildning: Civilekonom, Lunds universitet.

Beroende i förhållande till bolaget och dess större ägare: Oberoende

6. BJÖRN ZETHRAEUS

Född: 1963

Medlem i styrelsen för CLX sedan: 2017
 Aktieinnehav i CLX (totalt privat & via bolag):
 2 231 232

Optioner i CLX: 0

Ordinarie arbetsgivare och befattning eller annan huvudsaklig sysselsättning: Affärsutvecklingschef CLX Communications AB.

Övriga väsentliga styrelseuppdrag (bolag och befattning): Ledamot och VD i Cantaloupe AB.

Kort sammanfattning av viktigaste befattningar i karriären: Björn Zethraeus har mer än 25 års erfarenhet från telekomindustrin och har haft flera ledande positioner inom Ericsson i Sverige och Asien. Medgrundade Ericsson IPX AB 2002 och utvecklade framgångsrikt bolaget tills 2006. Innan han var med och grundade CLX arbetade han som managementkonsult och tillförordnad chef på olika nätverksoperatörer och mobile marketing företag.

Utbildning: Civilingenjör Linköpings tekniska högskola.

Beroende i förhållande till bolaget och dess större ägare: Ja

KONCERNLEDNING



1. JOHAN HEDBERG

VD, medgrundare – född 1973

Johan Hedberg har 20 års erfarenhet inom mobila tjänster och 15 års erfarenhet av att arbeta med mobila meddelandetjänster. Innan Johan var med och grundade CLX 2008 var han ansvarig för meddelandetjänster på Ericsson. Johan var med och grundade Cotraveller, ett startup-företag för mobila tjänster år 2000, och arbetade innan dess som datakonsult inom CRM och ERP. Han har en stark meritlista från att arbeta och leda snabbt växande företag i en internationell miljö. Johan har bott och arbetat i Sverige, England, Schweiz, Frankrike och USA. Johan har en civilingenjörsexamen från Kungliga tekniska högskolan i Stockholm.

Aktieinnehav i CLX (totalt privat & via bolag): 2 231 232

Optioner i CLX: 0

5. ROBERT GERSTMANN

Chief Product Officer,
medgrundare – född 1975

Robert Gerstmann är CPO för Företagsdivisionen och ansvarig för dess produkt-, kundsupport-, drift- och utvecklingsfunktioner. Han har varit verksam i mobilbranschen i över 15 år, alltid i snabbväxande innovationsbolag och har omfattande internationell erfarenhet efter att ha bott i Sverige, Tyskland, Frankrike och Storbritannien. Innan Robert var med och grundade CLX hade han kommersiella chefspositioner på Mblox som chef för den globala affärslinjen för mobila meddelandetjänster samt på Netgiro/Digital River. Robert har en civilingenjörsexamen i industriell ekonomi från Linköpings tekniska högskola.

Aktieinnehav i CLX (totalt privat & via bolag): 2 402 275

Optioner i CLX: 0

2. ODD BOLIN

Finansdirektör – född 1963

Odd Bolin har arbetat som aktieanalytiker och analyschef vid Hagströmer & Qviberg Fondkommission. År 2003 grundade han ett bolag inriktat på finansiell rådgivning till teknikföretag, Ceres Corporate Advisors. År 2009 utsågs han till finansdirektör för Cybercom Group, noterat på Nasdaq Stockholm och 2011 tillträdde han som VD för Cybercom Sverige. 2013 blev han finansdirektör för G5 Entertainment, som 2014 noterades på Nasdaq Stockholm. 2015 anställdes Odd i sin nuvarande roll på CLX. Odd har en civilingenjörsexamen i teknisk fysik samt en doktorsexamen i plasmafysik från Kungliga tekniska högskolan i Stockholm.

Aktieinnehav i CLX (totalt privat & via bolag): 2 550

Optioner i CLX: 50 000

6. LENA OLDBERG

Personaldirektör – född 1978

Lena Oldberg har drivit HR för CLX sedan 2013, under en period av stark tillväxt och förändring. Hon har 13 års erfarenhet av HR i snabbväxande och kunskapsintensiva miljöer. Innan hon började på CLX innehade Lena olika roller inom HR på Novartis och GlaxoSmithKline inom läkemedelsindustrin. Lena har en kandidatexamen i personal- och arbetslivsfrågor från Göteborgs Universitet.

Aktieinnehav i CLX (totalt privat & via bolag): 762

Optioner i CLX: 20 000

3. JOHAN ROSENDAHL

Chief Operatörsvisionen –
född 1966

Johan Rosendahl började på CLX i mars 2015 och har med sig över 20 års erfarenhet från mobila tjänster och telekombranschen till företaget. Johan har haft ett flertal seniora chefspositioner internationellt och i Sverige. Innan Johan började på CLX, arbetade han som managementkonsult inom området mobila tjänster. Johan har en masterexamen i Business Administration från Linköpings universitet.

Aktieinnehav i CLX (totalt privat & via bolag): 2 550

Optioner i CLX: 60 000

7. JONAS LINDEBERG

Chief Technical Officer /
VP Engineering – född 1967

Jonas Lindeberg har en bakgrund från mjukvaruutveckling och ledning från både start-ups och Fortune 100 företag. Med egen karriär som utvecklare under 90-talet började Jonas på Symbian år 2000 som ansvarig för UIQ Technology utvecklingsteamet. Han var ansvarig för att växa teamet från en handfull av utvecklare till ett globalt team på 400 personer som utvecklade en applikationsplattform till Sony Ericsson och Motorola smartphones. Jonas var med i en startup, Mashmobile, i Lund 2008 som 2010 köptes av Mblox. Med CLX uppköp av Mblox 2016 blev Jonas utsedd till VP Engineering och senare CTO för CLX. Jonas har en MBA i Leading Innovation från Handelshögskolan i Stockholm.

Aktieinnehav i CLX (totalt privat & via bolag): 192

Optioner i CLX: 45 000

4. BJÖRN ZETHRAEUS

Affärsutvecklingschef,
medgrundare – född 1963

Björn Zethraeus har mer än 25 års erfarenhet från telekomindustrin och har haft flera ledande positioner inom Ericsson i Sverige och Asien. Han var med och grundade Ericsson IPX AB 2002 och utvecklade framgångsrikt bolaget tills 2006. Innan han var med och grundade CLX arbetade Björn som managementkonsult och tillförordnad chef på olika nätverksoperatörer och "mobile marketing" företag. Björn är civilingenjör från Linköpings tekniska högskola.

Aktieinnehav i CLX (totalt privat & via bolag): 2 231 232

Optioner i CLX: 0

REVISORS YTTRANDE

REVISORS YTTRANDE OM BOLAGSSTYRNINGSRAPPORTEN

Till bolagsstämman i CLX Communications AB
(publ), organisationsnummer 556882-8908

Uppdrag och ansvarsfördelning

Det är styrelsen som har ansvaret för bolagsstyrningsrapporten för räkenskapsåret 2017-01-01 – 2017-12-31 på sidorna 69-75 och för att den är upprättad i enlighet med årsredovisningslagen.

Granskningens inriktning och omfattning

Vår granskning har skett enligt FAR:s uttalande RevU 16 Revisorns granskning av bolagsstyrningsrapporten. Detta innebär att vår granskning av bolagsstyrningsrapporten har en annan inriktning och en väsentligt mindre omfattning jämfört med den inriktning och omfattning som en revision enligt International Standards on Auditing och god revisionssed i Sverige har. Vi anser att denna granskning ger oss tillräcklig grund för våra uttalanden.

Uttalande

En bolagsstyrningsrapport har upprättats. Upplysningar i enlighet med 6 kapitlet 6 § andra stycket punkterna 26 årsredovisningslagen samt 7 kapitlet 31 § andra stycket samma lag är förenliga med årsredovisningen och koncernredovisningen samt är i överensstämmelse med årsredovisningslagen.

Stockholm den 27 april 2018
Deloitte AB

Erik Olin
uktoriserad revisor

HÅLLBARHETSRAPPORT

OM HÅLLBARHETSRAPPORTEN

Detta är CLX första hållbarhetsrapport och avser räkenskapsåret 2017. Hållbarhetsrapporten omfattar moderbolaget CLX Communications AB (publ), organisationsnummer 556882-8908, och samtliga koncernföretag som konsolideras i CLX Communications koncernredovisning för samma period vilka finns specificerade i not 16 i årsredovisningen. Hållbarhetsrapporten är upprättad i enlighet med bestämmelserna i kapitel 6 och 7 i årsredovisningslagen och är CLX legala hållbarhetsrapport.

Eftersom detta är CLX första hållbarhetsrapport så har inga väsentliga förändringar i tillämpandet av principer för rapportering eller rapporteringens omfattning förekommit.

Styrelsen för CLX har vid undertecknande av års- och koncernredovisningen även godkänt hållbarhetsrapporten.

AFFÄRSMODELL

CLX är en leverantör av molnbaserade kommunikationstjänster och lösningar till företag och mobiloperatörer. CLX mobila kommunikationstjänster gör det möjligt för företag att snabbt, säkert och kostnadseffektivt kommunicera med sina kunder och anslutna enheter – IoT (Internet of Things). CLX lösningar möjliggör affärskritisk kommunikation över hela världen via mobila meddelandetjänster, rösttjänster och mobila IoT-tjänster. Koncernen har sitt huvudkontor i Stockholm, Sverige, samt närvaro i mer än 20 länder. CLX är idag en av världens ledande aktörer på marknaden för molnbaserade kommunikationslösningar.

CLX organisation är indelad i tre delar, Företagsdivisionen, Operatörsdivisionen och Sinch.

Företagsdivisionen och Sinch riktar in sig mot företagsmarknaden och kombinerar programmerbara APIer och molntjänster för att tillsammans med sitt omfattande nätverk av mobiloperatörer skapa möjligheter för företagskunder och utvecklare att bygga in global kommunikation inklusive meddelande-, röst- och videotjänster i applikationer, affärsprocesser och IoT-enheter. Genom meddelandetjänster från företag till kunder, främst i form av SMS, möjliggör CLX för företag att snabbt och enkelt skicka och ta emot skraddarsydd textmeddelanden till och från sina kunder och anställda över hela världen. Detta används bland annat i bank- och finanssektorn, detaljhandeln samt av globala internetleverantörer och sociala nätverk. CLX hanterar all trafik inom Företagsdivisionen på sin egen kommunikationsplattform. I princip samma plattform säljs och används också i mobiloperatörers verksamheter och genererar då intäkter till CLX Operatörsdivision. Plattformen hanterade under 2017 cirka 18 miljarder debiterbara transaktioner från CLX företagskunder och används i fler än 80 mobiloperatörers verksamheter.

Operatörsdivisionen är en ledande leverantör av programvara och tillhandahåller tjänster till mobiltelefonoperatörer runt om i hela världen. Operatörsdivisionen (Symsoft) är partner till mer än 80 mobiloperatörer i över 40 länder. Divisionen erbjuder innovativ, stabil och skalbar mjukvara och tjänster till kunder för IoT-plattformar, realtidsaffärssystem och kommunikationsbrandväggar. Lösningarna kan erbjudas som lokal installation hos en operatör, som en tjänst där Symsoft ansvarar för all drift, eller som molnbaserade tjänster i publika eller privata datamoln. Divisionen skapar värde för sina kunder bland annat genom att begränsa risken för bedrägerier samt genom att kraftigt sänka kostnaderna för installation och drift av affärskritiska system.

CLX målsättningar och strategier kan läsas om på sidan 10 i årsredovisningen.

VÄSENTLIGHETSANALYS

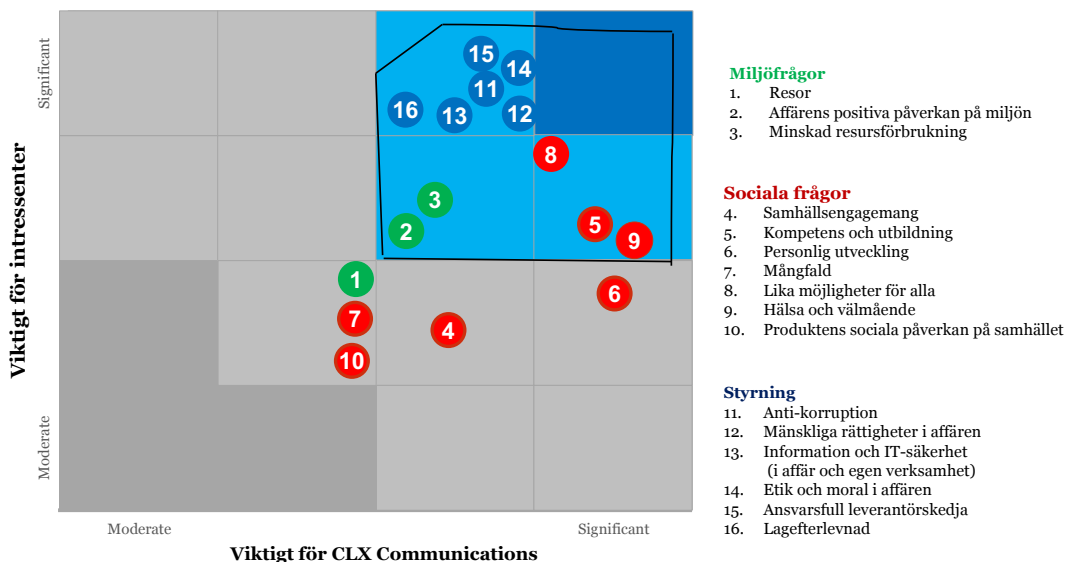
CLX har en ständigt pågående dialog med kunder, investerare, leverantörer, anställda och andra som är intresserade av att erhålla information om och från CLX. Inför upprättandet av hållbarhetsrapporten 2017 har en mer formaliserad väsentlighetsanalys utförts för att fånga upp intressenters åsikter, förväntningar, behov och vad de finner är av störst vikt för CLX när det kommer till hållbarhet. CLX har därför haft intressentdialoger med ägare, styrelsemedlemmar, anställda och investerare genom intervjuer under slutet av 2017.

Efter dialogerna har ledningen i CLX haft en workshop för att identifiera de mest väsentliga hållbarhetsfrågorna för CLX baserat på vad som framkommit under utförda intressentdialoger. Under workshopen analyserades även CLX främsta konkurrenters hållbarhetsarbete, globala trender och hållbarhetsfrågor för CLX bransch diskuterades också. Analysen baserades på information från utförda intressentdialoger samt risker och möjligheter förknippade med de hållbarhetsområden som kopplas till lagkravet som avser miljö, sociala frågor, personal, mänskliga rättigheter, antikorrupcion och styrning.

Resultatet av väsentlighetsanalysen framgår av de ämnen och resultatindikatorer som presenteras i denna rapport.

I framtiden avser CLX att i dialog med företagets viktigaste intressenter utvärdera informationen i hållbarhetsrapporteringen varje år, för att säkerställa att denna är aktuell samt att framåt utveckla intressentdialogen så att fler av CLX externa intressenters perspektiv tas med.

RESULTAT FRÅN UTFÖRD INTRESSENTDIALOG



STYRNING OCH ANSVAR FÖR HÅLLBARHETSASPEKTER I VERKSAMHETEN

Det är styrelsen som har det övergripande ansvaret för förvaltningen av CLX vilket även innefattar frågor relaterade till hållbarhet. Styrelsen är ansvarig för de policies och styrdokument som hör till de hållbarhetsområden som rapporteras i denna rapport. Delar av styrelsen har även deltagit i de intressentdialoger som utförts under året.

VD ansvarar för att verkställa styrelsens beslut och strategier. Som stöd till VD och övriga verksamheten har CLX ledningsgrupper inom olika områden som ansvarar för att ta fram beslutsunderlag, göra analyser och bistå styrelsen i att verkställa de beslut som styrelsen fattar. Ytterligare information om det arbete som styrelsen har gjort under året, samt en genomgång av bolagets mångfaldspolicy, finns i bolagsstyrningsrapporten på sidan 70.

Den grundläggande utgångspunkten för CLX hållbarhetsarbete är att minimera de potentiella negativa effekterna av verksamheten och dra nytta av de möjligheter som hållbart företagande innebär. CLX har därför policies inom områden relaterade till hållbarhet och en uppförandekod internt för de anställda men även externt för leverantörer.

Under 2017 har CLX uppdaterat flera av de policies som används i det dagliga arbetet. Syftet med detta har främst varit att det ska finnas övergripande policies som gäller för hela koncernen. Då CLX växer kraftigt genom förvärv av nya bolag har det tidigare funnits olika policies i olika länder. Under året har exempelvis en ny koncerngemensam IT-policy antagits, uppförandekoden har uppdaterats samt att bolagets HR-policies har uppdaterats till att gälla hela koncernen. CLX har även en resepolicy som styr affärsresandet. Samtliga policies finns på bolagets intranät och kan nås av alla anställda inom CLX.

Det finns även lokala personalhandböcker på samtliga av koncernens bolag, anpassade till respektive land. Uppförandekoden som antogs under 2016 gäller för alla anställda och alla nyanställda får en genomgång av denna när de påbörjar sin anställning hos CLX. Den bygger på FN Global Compacts 10 principer för hållbart företagande och särskild tonvikt har lagts vid att tydliggöra företagets ställningstagande i frågor rörande respekt för mänskliga rättigheter, antikorrup-tion, jämställdhet och mångfald samt vikten av sunda affärsrelationer. Uppförandekoden finns tillgänglig på intranätet.

VÄSENTLIGA HÅLLBARHETSRELATERADE RISKER OCH RISKHANTERING

Väsentliga risker

Beskrivning av riskhantering

MILJÖ

Striktare reglering av växthusgasutsläpp

På grund av hotet om klimatförändringar finns en konsensus om att de globala växthusgasutsläppen behöver minska drastiskt i slutet av detta århundrade. Det finns en mycket stor sannolikhet att vi kommer se politiska initiativ och regleringar som på olika sätt tvingar företagen att minska sin användning av fossila bränslen. CLX ser en risk i att vi, om och när detta inträffar, kommer att behöva komplettera med ytterligare kompetens för att svara på och hantera dessa krav.

CLX följer ständigt den politiska utvecklingen och potentiell ny lagstiftning i de länder där vi verkar.

Då vi identifierat att vår största påverkan inom miljö är våra flygresor har vi en resepolicy som ska följas av alla anställda och alla resor bokas genom en gemensam resebyrå för att lättare kunna följa upp hur mycket vi reser och hur vi ska kunna minska resandet.

SOCIALA FÖRHÅLLANDEN INKLUSIVE PERSONALFRÅGOR

Förlust av eller brist på kvalificerad personal

CLX upplever risken att förlora nyckelkompetens inom bolaget, eller att inte kunna attrahera nyckelkompetens till bolaget, som en stor risk för vår verksamhet och fortsatta utveckling framåt.

CLX arbetar enligt en rekryteringsmodell som alltid används vid rekrytering för att säkerställa att kompetensen hos CLX fortsätter att hålla en hög nivå. CLX personal sätter tillsammans med ansvarig chef en personlig utvecklingsplan varje år som de anställda utvärderas efter. CLX mäter årligen medarbetarnas engagemang i en medarbetarundersökning för att få återkoppling på personalens upplevelse av arbetet och av CLX som arbetsgivare.

Lika möjligheter för alla

Vi är medvetna om att CLX verkar i en bransch som traditionellt dominerats av män. Även om vi idag har en uttalad icke-tolerans mot diskriminering och strävan efter en jämställd arbetsplats finns det historiska strukturer och beteenden inbäddade i vår kultur som kan ta tid att förändra. Att diskriminera människor på grund av kön, ålder, ursprung, trosuppfattning, sexuell läggning etcetera är olagligt och brister i detta hänseende kan resultera i försämrat rykte, försämrade arbetsplatsmiljö med minskad produktivitet som följd, svårighet att rekrytera och behålla personal samt skadestånd.

CLX har en nolltolerans mot diskriminering oavsett grund och strävar efter en kultur som präglas av jämställdhet och mångfald. Detta är tydligt uttryckt i vår uppförandekod vilken är kommunicerad till alla anställda. Vi arbetar ständigt med att öka andelen kvinnor i bolaget, bland annat genom att vara med i nätverk för kvinnliga ingenjörer på Facebook. Vi har också två rekryterare, en manlig och en kvinnlig, med vid varje rekryteringsintervju för att få ett bredare perspektiv vid rekrytering. Personal som medverkar vid rekryteringar utbildas också i att göra dessa så fria från fördomar som möjligt.

HR arbetar även efter en väl utarbetad rekryteringsprocess för att säkerställa att ingen utesluts på grund av kön, sexuell läggning eller etnicitet. En av riktlinjerna på CLX är att det viktigaste är att det är rätt kompetens på tjänsten, och detta ska gälla oavsett kön, sexuell läggning eller etnicitet.

Väsentliga risker

Beskrivning av riskhantering

Hälsa och välmående

Vår personal är vår största och viktigaste tillgång. Då CLX verkar i en bransch i ständig förändring samt att vi växer snabbt genom förvärv av andra bolag kan en risk vara att de anställdas hälsa och säkerhet drabbas och att CLX inte lyckas bibehålla en välmående och sund arbetsmiljö.

CLX förespråkar balans mellan arbete och fritid och arbetar ständigt med dessa frågor med vår personal. Då vi har en nära dialog mellan anställda och chefer flaggas det i god tid om någon inte mår bra och CLX samarbetar med en extern part som kan erbjuda stödsamtal till individen. Målet är att identifiera tecken på exempelvis utbrändhet tidigt och genom detta förebygga långtidsfrånvaro.

Vi utvärderar även ständigt resultatet av våra medarbetarundersökningar och medarbetarsamtal för att se hur vi kan förbättra arbetsmiljön och välmåendet hos de anställda. Vi erbjuder våra anställda i Sverige friskvårdsbidrag, massage och sjukförsäkring och i våra andra länder har vi pågående hälsosatsningar för att öka välmåendet hos våra anställda.

Efterlevnad av etiska policies

Att hålla en hög etisk standard är av högsta prioritet för CLX och vår affär. Då vi är verksamma i över 40 länder ser vi dock en risk att våra etiska värderingar och riktlinjer inte efterlevs på grund av brist på kunskap om våra riktlinjer och policies samt att vi brister i att informera om vikten av dessa på koncernnivå.

Alla anställda inom CLX måste ta del av vår uppförandekod där våra etiska riktlinjer framgår. Denna finns tillgänglig på vårt intranät. Vi har även en ständig dialog avseende hur vi gör affärer och på vilket sätt. Vi bifogar till varje kundavtal en Code of Conduct med förhållningsregler, samt att vi av våra leverantörer ber att få se deras interna Code of Conduct och ber dem att signera vår.

RESPEKT FÖR MÄNSKLIGA RÄTTIGHETER

CLX bedriver verksamhet i en del länder som kan identifieras som högriskländer när det gäller kränkning av mänskliga rättigheter vilket givetvis är en stor risk för vår verksamhet. Vi ser risken för detta som störst i vårt leverantörsled samt hos våra kunder.

Vår uppförandekod är delvis baserad på de av FN beslutade 10 principerna avseende mänskliga rättigheter och skall följas av alla anställda. När vi skriver avtal med operatörer i högriskländer inkluderar vi även en extra klausul gällande mänskliga rättigheter, korruption och mutor.

Vi har även en Code of Conduct som vi skickar med varje avtal som bilaga till våra leverantörer, där bland annat respekt för mänskliga rättigheter ingår.

KORRUPTION OCH MUTOR

CLX har nolltolerans mot mutor och korruption. Detta framgår tydligt av vår uppförandekod. Vi bedömer risken för korrupt beteende som relativt liten men att den risk som finns återfinns i leverantörsledet samt vid försäljning.

Uppförandekoden omfattar riktlinjer gällande mutor och korruption och koden har kommunicerats till samtliga anställda och leverantörer. Koden bifogas samtliga nya avtal med leverantörer och de förväntas från och med 2018 skriftligt bekräfta att de avser tillämpa denna. Om vi upptäcker något brott mot vår uppförandekod hos leverantörerna, diskuterar vi detta med dem och avslutar, om så är nödvändigt, vårt samarbete med dem.

MÅL, UTFALL OCH UTVÄRDERING 2017

Sociala frågor inklusive personal

Att arbeta på CLX innebär att varje dag komma till en arbetsplats där passion är en huvudingrediens, vilket är något vi är mycket stolta över. Vi är energiska, pragmatiska och ödmjuka och vi får saker gjorda. Att arbeta hos oss, som ett sant globalt företag, innebär att ha den frihet och självständighet som behövs för att lyckas. Vi utmanar ständigt oss själva och varandra för att bli bäst på det vi gör. Vi motiverar och uppmanar våra medarbetare att vara sitt bästa jag, varje dag. Vi tror också på balans mellan arbete och fritid genom att göra det möjligt att slappna av, vara oss själva och njuta av arbetsdagen och de utmaningar den för med sig.

Vi anser att en stark företagskultur är en viktig förutsättning för att lyckas. Med det relativt stora antal förvärv vi har gjort är det oundvikligt att kulturen påverkas. Essensen i vad som gör oss till CLX är dock så stark att vi lyckas hålla det levande genom strukturförändringar och förvärv.

Kompetens och utveckling

Vi värderar och premierar djup expertis inom det område man verkar inom och vi har utvecklat en gedigen rekryteringsprocess för att kunna attrahera och välja ut de bästa talangerna. Vi är mycket noggranna och ägnar stor energi åt att intervjua de sökande, allt för att det ska bli ett långt och varaktigt förhållande oss emellan.

För att nå målet att vara ledande inom branschen är vi helt beroende av att bibehålla personal och att vara en attraktiv arbetsgivare. För att lyckas med det erbjuder vi bland annat alla anställda utvecklingssamtal en gång om året där individuella mål sätts. Anställda får också utbildningsmål, där utbildningsbehov sätts tillsammans med närmaste chef och baseras på vilket stöd den individuella individen behöver för att utvecklas. Om den anställde behöver gå en ledarskapsutbildning är HR-avdelningen med i urvalet av dessa men behövs det mer tekniska utbildningar bokas detta i samråd med närmaste chef. Det är krav på att alla anställda ska ha en utvecklingsplan och att ansvarig chef ska skicka in dessa till HR. Personalsättningen under 2017 uppgick till 10,9 procent.

För att bibehålla kompetensen inom bolaget är det viktigt att det finns utvecklingsmöjligheter inom CLX. Vi annonserar därför alla lediga tjänster internt först och har som policy att alla interna sökande intervjuas för sökt tjänst för att få chansen till möjlig utveckling inom bolaget.

Vi har i Sverige *Lunch and Learn* där vi regelbundet åter lunch tillsammans och lyssnar på en kollega som beskriver sin tjänst och vad denne arbetar med. Detta för att öka förståelsen för varandra och vad vi gör inom CLX, samt i syfte att informera anställda om vilka olika tjänster vi har inom CLX.

LIKA MÖJLIGHETER FÖR ALLA

För CLX är mångfald en viktig faktor och våra olika kompetenser och erfarenheter gör oss framgångsrika. CLX har engelska som koncernspråk. Vi har medarbetare i över 20 länder och tillsammans talar våra anställda mer än 40 olika språk, som modersmål eller på professionell nivå. Det innebär att vi i många fall kan prata med våra kunder på deras eget språk.

CLX arbetar inom en mansdominerad bransch och vi arbetar hårt för att få in fler kvinnor i verksamheten. Vi är med i ett kvinnligt nätverk på Facebook för kvinnliga ingenjörer där vi annonserar ut lediga tjänster och vi har som målsättning att minst en av kandidaterna till våra utannonserade tjänster ska vara kvinna. I alla anställningsintervjuer har vi en kvinna och en man som intervjuar, för att få ett bredare perspektiv vid rekrytering.

Under 2017 var medelantalet anställda 340 (199), varav 69 (31) var kvinnor. I koncernledningen har vi en kvinna och sex män, och i styrelsen är två av sex medlemmar kvinnor. Vi strävar efter jämställdhet baserat på kompetens och vårt mål är alltid knyta till oss den bästa kompetensen oavsett kön.

MEDELANTAL ANSTÄLLDA	2017	Varav män	2015/16	Varav män
Sverige	175	151	134	116
Australien	7	5	1	-
Frankrike	-	-	1	1
Förenade Arabemiraten	16	14	11	10
Kanada	8	4	9	6
Singapore	4	4	1	1
Spanien	3	3	3	3
Storbritannien	61	44	19	14
Turkiet	3	3	2	2
Tyskland	12	6	-	-
USA	52	38	20	15
Summa	340	271	199	168
Varav moderbolaget (Sverige)	7	3	5	3

Hälsa och välmående

Medarbetares välmående har en avgörande betydelse för CLX. Vi förespråkar balans mellan arbete och fritid då vi tror att det ger en välmående och engagerad medarbetare som hjälper oss att utvecklas. I Sverige har vi under 2017 haft en utbildning i arbetsmiljö med fokus på social arbetsmiljö. Vi pratar mycket om detta inom organisationen och försöker förebygga sjukfrånvaro genom att tidigt identifiera tecken på att en anställd inte mår bra. Vi har ett externt bolag som tidigt kopplas in om en anställd behöver stöd och erbjuder samtalshjälp. Sjukfrånvaron under 2017 var relativt låg, lägre än 1 procent av årsarbetstiden.

I Sverige erbjuder vi våra anställda friskvårdsbidrag, sjukvårdsförsäkring samt massage regelbundet och i respektive land har vi pågående hälsosatsningar av någon sort. Vi har även lokala personalböcker, en Health and Safety Policy, en policy mot diskriminering och andra HR-policies som ska styra detta.

Om en anställd känner sig diskriminerad ska det anmälas till närmaste chef eller till HR. Vi har inte haft något rapporterat fall under 2017, vi hade heller inte något fall som kom fram under metoo-debatten under hösten 2017. Detta diskuterades dock internt inom organisationen i Sverige.

Medarbetarundersökning

CLX utför varje år en global medarbetarundersökning där medarbetarnas upplevda engagemang mäts på en skala från ett till tio. Vi sjönk under året från 8,6 som vi hade 2016 till 8,1. Ett par orsaker till detta är att vi vuxit snabbt genom de förvärv vi gjort och att vi genomgår en förändring av verksamheten. Målet på koncernnivå är att komma tillbaka till minst 8,6.

STYRNING

Ansvarsfull leverantörskedja

CLX är verksamt i över 40 länder och har en leverantörskedja som sträcker sig över hela världen. Det är en utmaning för CLX att ha kontroll i samtliga led i alla länder, men vi kommunicerar med våra leverantörer på daglig basis genom direkta möten samt via mail och telefon. Vid avtal med leverantörer frågar vi alltid efter deras Code of Conduct och vi bifogar även vår egen Code of Conduct som bilaga till alla avtal. Vid avtal med kunder i riskländer bifogar vi en egen text om mutor och korruption som de måste signera. Vi uppfattar att risken för brott mot mänskliga rättigheter och korruption är störst i vår leverantörskedja inom Företagsdivisionen.

Symsoft (Operatörskedjan) arbetar efter EcoVadis som är ett rankingssystem online som hjälper bolag att reducera risken i dess leverantörskedja. EcoVadis utvärderar även de bolag som arbetar efter dem och Symsoft fick för tredje året i rad guldnivå, vilket är den högsta nivå som EcoVadis delar ut.

I nuläget utvärderar vi inte våra leverantörer eller utför screening av dessa då vi är i början av vårt hållbarhetsarbete och inte haft möjlighet till det. Vår hantering av leverantörer är dock något vi diskuterar hur vi kan förbättra framåt.

Antikorruption

Att arbeta mot korruption är en väsentlig fråga för oss då vi arbetar över hela världen och även i högriskländer. Vi har en Code of Conduct som våra leverantörer får skriva under i samband med avtal, där riktlinjer kring korruption ingår. Detta ingår även i vår interna uppförandekod som signeras av våra anställda. All typ av korruption såsom mutor eller affärer på inte

marknadsmässiga villkor är otillåtet inom CLX organisation.

Samtliga av Symsofts chefer och anställda som arbetar med försäljning har under året fått genomgå en utbildning om antikorrupktion.

Under året har inga fall av korruptionsbrott rapporterats.

Mänskliga rättigheter i affären

Att tillgodose mänskliga rättigheter i affären är av högsta prioritet för CLX. I en del av de länder där vi är verksamma, kan kränkning av mänskliga rättigheter vara en risk hos de leverantörer och kunder vi arbetar med. Det är en svårighet att ha kontroll över detta i alla led, vi försöker hantera detta genom att alla nya leverantörer måste signera en Code of Conduct där mänskliga rättigheter omnämns. Symsoft arbetar enligt FN Global Compacts 10 principer som innefattar mänskliga rättigheter och vår målsättning är att även Företagsdivisionen ska omfattas av detta.

Information och IT-säkerhet, i affär och i egen verksamhet

Information och IT-säkerhet är av yttersta vikt för vår verksamhet och dessa frågor har haft stort fokus under 2017. CLX har ett IT-råd som diskuterar IT-säkerhet och tar fram relevanta policies på området. Dessa godkänns sedan av koncernens CFO. CLX har tagit fram nya IT policies under 2017 som gäller för hela koncernen. Dessa omfattar bland annat en Data Private Policy. I år har fokus även legat på GDPR-regleringen och att vi uppfyller de krav som ställs på oss inför detta. Vi har utfört åtgärder under året och designat om våra IT-system så att de anpassats efter de krav som kommer att ställas på oss. Vi har under 2017 tagit fram en ny riskanalys där vi identifierat vad vi har på plats och vad vi måste förbättra under 2018.

En viktig del av denna förändringsresa är att få med personalen och få deras förståelse, vi har därför en utbildning om IT-kontroll som samtliga anställda ska genomgå under 2018. Vi har även utvecklat vårt intranät under året, där alla våra policies är samlade för att vara lättillgängliga för all personal.

Vi utvärderar ständigt våra IT-system för att säkerställa att de håller hög kvalitet och hanterar data på ett säkert sätt. För att fånga upp om våra system läcker information eller inte hanterar kunddata på ett säkert sätt, har CLX ett internt system där de anställda kan rapportera om de identifierat något avvikande. Det har under 2017 inte varit något konstaterat fall av förlorad kunddata.

Etik och moral i affären samt lagefterlevnad

För CLX är det viktigt att affärer görs på rätt sätt. Vi ska hålla det vi lovar våra kunder och inte använda tvivelaktiga metoder för att sänka kostnader i en prispressad bransch. Vi vill vara

trovärdiga och våra kunder ska få sina tjänster utförda som de förväntar sig. Den etiska kompassen är en del av vår företagskultur. Vi verkar för en rättvis konkurrens där vi håller vad vi lovar. Det viktigaste för CLX är vår kundnytta och under de senaste åren har vi rankats som den bästa A2P-leverantören på marknaden, vilket vi är mycket stolta över.

Det är en självklarhet för CLX att arbeta efter de lagar och regler som gäller i respektive land som vi arbetar i. Vi har därför legala rådgivare som täcker alla länder i vilka vi är verksamma, som vi samarbetar med för att få förståelse för lokal lagstiftning. Vi har även en egen legal avdelning i Sverige som arbetar med att tolka avtal och se till att vi efterlever lagar och regler samt hanterar de situationer som dyker upp löpande.

MILJÖ

Affärens positiva påverkan på miljön

Miljöpåverkan är inte CLX mest väsentliga hållbarhetsområde men vi anser ändå att det är viktigt att försöka minska den påverkan vi har. CLX verksamhet ska bedrivas på ett ansvarsfullt sätt med hänsyn till miljön, bolagets kunder och medarbetare. Ambitionen är att succesivt minska de negativa miljöeffekter bolagets verksamhet orsakar. Rent allmänt kan man säga att eftersom CLX verksamhet syftar till att användarna av bolagets produkter och tjänster ska kommunicera virtuellt i högre utsträckning än tidigare så bidrar CLX till att minska användandet av papper, vilket är positivt för miljön. CLX produkter och tjänster bidrar också till att minska behovet av resor och transporter, bland annat genom att bolaget levererar molnbaserade tjänster. Flygresor står för vårt största utsläpp av växthusgaser i världen idag, om vi kan vara med och minska detta är det positivt för både oss och våra kunder.

Minskad resursförbrukning

För att ha kontroll och minska vårt resande har vi en resepolicy och samtliga resor bokas genom en resebyrå. Vi försöker också i möjligaste mån använda oss av vår egen produkt och ha möten via våra tjänster istället för att resa för att minska den negativa påverkan på miljön som flyg medför. Vi har även under året installerat nya skrivare, som ska minska vår pappersförbrukning och vi arbetar med effektiva produktlösningar för att minska vår el- och energiförbrukning.

Välgörenhet

Att arbeta med välgörenhet blev inte en väsentlig fråga för CLX i vår utförda väsentlighetsanalys. Dock är det viktigt för oss som bolag att hjälpa till och göra det vi kan för att göra

vår omvärld bättre. I Sverige stödjer vi organisationen Hand in Hand som arbetar med att utrota fattigdom genom att stödja kvinnor i u-länder att starta egna företag. I USA samarbetar vi med Habitat for Humanity, vilket innebär att vår personal i USA får en dag om året där de hjälper till att bygga hus till människor som inte har ett eget boende.

Symsoft

Symsoft, som utgör bolagets Operatörsdivision, är medlem i FN Global Compact. Därmed publicerar Symsoft årligen en rapport, Communication of Progress, där man beskriver sina framsteg inom de berörda områdena. Symsoft stödjer följande initiativ:

- EICC Uppförandekod
- Global e-Sustainability Initiative, GeSI
- EICC and GeSI Extractives Working Group
- International Electronics Manufacturing Initiative, iNEMI
- OECD Due Diligence Guidance for Responsible Supply Chains of Minerals from Conflict-Affected and High-Risk Areas
- AA1000
- Global Reporting Initiative, GRI
- EcoVadis

Symsoft följer EcoVadis där vi för tredje året i rad fick guldnivå, vilket är den högsta nivå som EcoVadis delar ut. Bolag utvärderas och får en utvärdering på deras CSR-prestationer inom miljö, anställningsvillkor, etiska aspekter av sin verksamhet och hållbara inköp. Symsoft fick ett betyg på totalt 69 av 100 och hamnar på en advanced nivå enligt EcoVadis. Symsoft hamnade överlag bland de topp 1 procent av leverantörer utvärderade av EcoVadis i alla kategorier.

UTBLICK MOT 2018

Under 2018 kommer vi att fortsätta vårt hållbarhetsarbete på den inslagna vägen och utveckla väsentlighetsanalysen. Ny lagstiftning kring datasäkerhet och personuppgifter kommer att kräva fortsatt betydande insatser. Vi kommer att fortsätta att rekrytera de bästa medarbetarna oberoende av deras kön, etnicitet och dylikt, och vi kommer också fortsätta arbetet med att minska vårt miljöavtryck.

ÅRSSTÄMMA, ADRESSER, BEGREPP OCH FÖRKORTNINGAR

ÅRSSTÄMMA

Aktieägarna i CLX Communications AB (publ) kallas till årsstämma fredagen den 18 maj 2018 klockan 14.00 på Lindhagensgatan 126 i Stockholm.

ANMÄLAN

Aktieägare som önskar delta i årsstämman ska dels vara införd i den av Euroclear Sweden AB förda aktieboken fredagen den 11 maj 2018, dels anmäla sin avsikt att delta i årsstämman senast måndagen den 14 maj 2018. Anmälan om deltagande görs per email till agm2018@clxcommunications.com, per telefon 08-32 75 10 vardagar, klockan 10.00-16.00 eller till CLX Communications AB, att: Årsstämma, Lindhagensgatan 74, 112 18 Stockholm.

Vid anmälan uppges namn, person-/organisationsnummer, adress, telefon dagtid, aktieinnehav samt eventuella biträden för aktieägaren (högst två).

OMBUD

Aktieägare som avser att låta sig företrädas genom ombud, bör i god tid före årsstämman sända in skriftlig dagtecknad fullmakt (i original) samt, för juridisk person, registreringsbevis (eller motsvarande behörighetshandling utvisande behörig firmatecknare), till CLX Communications AB, Lindhagensgatan 74, 112 18 Stockholm. Fullmaktsformulär finns tillgängligt på bolagets webbplats www.clxcommunications.com eller kan beställas per telefon på 08-32 75 10.

FÖRVALTARREGISTRERADE AKTIER

Aktieägare med förvaltarregistrerade aktier måste tillfälligt omregistrera aktierna i eget namn för att ha rätt att delta i stämman. Sådan registrering ska vara verkställd fredagen den 11 maj 2018. Kontakt bör tas med förvaltaren i god tid före sistnämnda datum.

KOMMANDE RAPPORTTILLFÄLLEN

Delårsrapport, januari-mars 2018	18 maj 2018
Halvårsrapport, januari-juni 2018	20 juli 2018
Delårsrapport, januari-september 2018	6 november 2018

ÅRSSTÄMMA, ADRESSER, BEGREPP OCH FÖRKORTNINGAR

CLX REDER UT BEGREPPEN OM ALLA TERMER OCH FÖRKORTNINGAR

A2P:	Förkortning av engelskans Application-to-Person, vilket beskriver kommunikation från ett företags applikation (eller system) till en persons mobiltelefon. Jämför med Person-to-Person (P2P) kommunikation.
API:	Förkortning av engelskans Application Programming Interface, ett gränssnitt mellan system som definierar funktioner och anrop mellan applikationsprogram och möjliggör att man enkelt kan koppla ihop applikationer och system.
BSS:	Förkortning av engelskans Business Support Systems.
CPaaS:	Förkortning av engelskans Communications Platform as a Service, en typ av molntjänst som tillhandahåller kommunikation över internet.
IoT:	Förkortning av engelskans Internet of Things, på svenska kallat Sakernas Internet, som är ett samlingsbegrepp för det uppkopplade samhället där olika enheter är uppkopplade och därmed kapabla att kommunicera så deras beteende kan anpassas efter situation och därmed bli smartare.
ISO-certifiering:	Certifiering av organisation och/eller verksamhet mot kravstandard ISO, certifiering innebär att ett systematiskt kvalitetsarbete bedrivs som säkrar kvaliteten på de objekt som kvalitetssäkras.
M2M:	Förkortning av Maskin-till-Maskin kommunikation, den teknik som möjliggör kommunikation mellan enheter. M2M är en integrerad del av IoT. Jämför med Person-to-Person (P2P) kommunikation.
MMS:	Förkortning av Multimedia Messaging Service, en vidareutveckling av SMS där man kan skicka multimedia som bilder och videosekvenser mellan mobiltelefoner.
MMSC:	Förkortning av Multimedia Messaging Service Center, den utrustning mobiloperatörer använder för att hantera MMS.
MNO:	Förkortning av engelskans Mobile Network Operator, eller mobiloperatör på svenska.
Molntjänster:	IT-tjänster som tillhandahålls över internet på en extern resurs istället för egna datorer, det vill säga möjligheten att hantera program, datalagring, kapacitet och processorkraft via internet.
MVNO:	Förkortning av engelskans Mobile Virtual Network Operator, eller virtuell mobiloperatör på svenska.
RCS:	Förkortning av Rich Communication Services, en vidareutveckling av SMS och MMS som möjliggör mer avancerad kommunikation som att text, bilder och video skickas mellan individer eller grupper.
SaaS:	Förkortning av engelskans Software-as-a-Service, en typ av molntjänst som tillhandahåller program och applikationer över internet.
SDK:	Förkortning av Software Development Kits, är en uppsättning utvecklingsverktyg som gör det möjligt för mjukvaruutvecklare att bygga applikationer mot ett specifikt programpaket, hårdvaruplattform, spelkonsol, operativsystem eller liknande.
SMS:	Förkortning av Short Message Service, en tjänst för korta textmeddelanden som sänds till och från mobiltelefoner.
SMSC:	Förkortning av Short Message Service Center, den utrustning mobiloperatörer använder för att hantera SMS.
Tier 1 Super Network:	CLX Tier 1 Super Network består av mer än 300 direkta kommersiella relationer och tekniska kopplingar med världens största mobiloperatörer. Det når alla de 5 miljarder människor som äger en mobil enhet och ger CLX en stor konkurrensfördel som andra har svårt att uppnå.
TTM:	Förkortning av engelskans Time To Market, den tid det tar för en produkt eller tjänst att skapas tills den är tillgänglig för försäljning.
VPaaS:	Video Platform as a Service, en typ av molntjänst som tillhandahåller videokommunikation över internet.

ÅRSSTÄMMA, ADRESSER, BEGREPP OCH FÖRKORTNINGAR

CLX STÖRSTA KONTOR	Land	Adress	Telefonnummer
STOCKHOLM - HUVUDKONTOR	Sverige	Lindhagensgatan 74 112 18 Stockholm, Sverige	+46 (0) 8 32 75 10
ATLANTA	USA	7000 Central Parkway Suite 1150 Atlanta, Georgia 30328, USA	
LONDON	Storbritannien	CAP House 4th Floor 9-12 Long Lane London, EC1A 9HA	

CLX övriga kontor

STAD	LAND	STAD	LAND
Bagdad	Irak	Madrid	Spanien
Bangalore	Indien	Melbourne	Australien
Bogota	Bogota	Miami	USA
Canterbury	Storbritannien	Montreal	Kanada
Dallas	USA	München	Tyskland
Dortmund	Tyskland	New York	USA
Dubai	Förenade Arabemiraten	Paris	Frankrike
Guatemala City	Guatemala	Prag	Tjeckien
Göteborg	Sverige	Quito	Equador
Istanbul	Turkiet	San Francisco	USA
Kalmar	Sverige	Seattle	USA
Kiev	Ukraina	Sheffield	Storbritannien
Kuala Lumpur	Malaysia	Singapore	Singapore
Köpenhamn	Danmark	Sydney	Australien
Lima	Peru	Warszawa	Polen
Lund	Sverige		

